



MONDIM DE BASTO
MUNICÍPIO

[Handwritten signatures and initials in blue and black ink]

2020

Divisão Administrativa e Financeira

PRESTAÇÃO DE CONTAS RELATÓRIO DE GESTÃO

ÍNDICE

1	Introdução	7
	Enquadramento Legal e Metodologia.....	7
2	Organização da Atividade Municipal.....	8
	2.1 Composição do Órgão Executivo.....	8
	2.2 Recursos Humanos.....	9
	2.3 Principais atividades desenvolvidas em 2020.....	10
	2.3.1 Empreitadas adjudicadas em 2020.....	10
	2.3.2 Projetos co-financiados por Fundos Comunitários.....	13
	2.3.3 Serviço Municipal de Proteção Civil.....	30
	2.3.4 Divisão de Conservação do Território.....	36
	2.3.5 Divisão de Administração do Território.....	44
	2.3.6 Divisão de Desenvolvimento Social.....	46
3	Resumo dos aspetos mais relevantes do exercício de 2020.....	52
4	Análise Orçamental.....	56
	4.1 Análise da Receita.....	58
	4.1.1 Evolução da receita corrente e de capital.....	58
	4.1.2 Receita própria.....	61
	4.1.3 Transferências obtidas.....	64
	4.1.4 Financiamento bancário.....	66
	4.2 Análise da Despesa.....	68
	4.2.1 Despesa por natureza económica: despesa corrente e despesa de capital.....	69
	4.2.2 Execução da despesa corrente e de capital.....	74
	4.2.3 Despesas com aquisição de serviços.....	75
	4.2.4 Aquisição de bens de capital - investimentos.....	77
	4.2.5 Compromissos e Responsabilidades para anos seguintes.....	77
	4.3 Resultado Orçamental.....	79
5	Análise do Equilíbrio Orçamental.....	82
6	Endividamento.....	83
	6.1 Dívidas a Terceiros - Curto, Médio e Longo Prazo (exceto operações não orçamentais).....	83
	6.2 Limite da dívida total e capacidade de endividamento.....	84
7	Indicadores de Gestão Orçamental /Rácios Financeiros.....	86
8	Análise Económico-Financeira.....	89

8.1 Análise ao Balanço	89
8.2 Análise à Demonstração de Resultados	93
9 Contabilidade de Gestão	95
10 Proposta de Aplicação de Resultados	97
11 Referência ao Plano de Saneamento Financeiro	98
12 Termo de Encerramento	99

Handwritten notes and signatures:
- Top right: *transparência*
- Next to 8.1: *B*
- Next to 10: *M. J.*
- Next to 11: *Luiz L.*
- Next to 12: *[Signature]*

ÍNDICE DE QUADROS

Quadro 1 Principais fontes de receita	53
Quadro 2: Principais agregados da despesa	53
Quadro 3: Composição da dívida a terceiros	54
Quadro 4: Valor da dívida total face ao limite legal	54
Quadro 5: Análise Orçamental da Receita.....	56
Quadro 6 : Análise Orçamental da Despesa.....	57
Quadro 7 : Evolução da Receita	60
Quadro 8: Evolução da receita própria.....	61
Quadro 9: Evolução da receita própria proveniente de impostos	62
Quadro 10: Evolução das transferências obtidas.....	64
Quadro 11: Financiamento Bancário	67
Quadro 12: Evolução da despesa por classificação económica.....	70
Quadro 13: Evolução da despesa corrente.....	71
Quadro 14: Transferências correntes e de capital	73
Quadro 15: Evolução da despesa de capital.....	74
Quadro 16: Execução da despesa comprometida, realizada e paga	75
Quadro 17: Evolução da despesa paga com aquisição de serviços.....	76
Quadro 18: Compromissos plurianuais.....	78
Quadro 19: Receita vs despesa.....	79
Quadro 20: Resultado orçamental 2020	81
Quadro 21: Equilíbrio Orçamental.....	82
Quadro 22: Dívida a terceiros - curto, médio e longo prazo.....	83

Quadro 23: Limite da dívida total e capacidade de endividamento	85
Quadro 24: Grau de Cobertura Global da Despesa	86
Quadro 25: Estrutura da Receita	87
Quadro 26: Estrutura da Despesa	87
Quadro 27: Outros Rácios	88
Quadro 28: Evolução do ativo.....	89
Quadro 29: Evolução do passivo	91
Quadro 30: Evolução dos Gastos antes de depreciações e amortizações.....	93
Quadro 31: Evolução dos Rendimentos Operacionais.....	94
Quadro 32: Indicadores Económico-financeiros.....	95
Quadro 33: Custos por Funções	96

[Handwritten signatures and initials in blue ink, including a large signature at the top and several smaller ones below, some with arrows pointing to specific lines in the table of contents.]

ÍNDICE DE GRÁFICOS

Gráfico 1: Evolução da Receita Cobrada	58
Gráfico 2: Distribuição da receita por rubricas	59
Gráfico 3: Comparação das principais componentes da venda de bens e serviços correntes	62
Gráfico 4: Evolução dos principais impostos diretos	63
Gráfico 5: Evolução da despesa paga	68
Gráfico 6: Evolução da despesa	69
Gráfico 7: Evolução da despesa corrente e capital	71
Gráfico 8: Receita vs Despesa vs Saldo da Gerência seguinte	80
Gráfico 9: Evolução da poupança corrente	81

1 Introdução

Enquadramento Legal e Metodologia

A reforma da contabilidade e contas públicas surge no contexto da necessidade de revisão do modelo de gestão das finanças públicas, visando colmatar um conjunto de fragilidades do anterior modelo. A entrada em vigor do Sistema de Normalização Contabilística para as Administrações Públicas (SNC-AP), aprovado pelo Decreto-Lei n.º 192/2015, de 11 de setembro, e da nova Lei de Enquadramento Orçamental (LEO), aprovada pela Lei n.º 151/2015, de 11 de setembro, abrem caminho à reforma da gestão pública.

O novo SNC-AP visa promover a harmonização contabilística, fomentando o alinhamento entre a contabilidade pública e as contas nacionais, uniformizar procedimentos, melhorar a transparência das contas públicas, contribuir para a satisfação das necessidades dos utilizadores da informação e relato orçamental e financeiro das entidades públicas. Este conjunto de normas integrantes do novo normativo representa um modelo importante de normalização contabilística e implica alterações profundas na contabilidade pública.

Assim, o presente relatório analisa não só a execução do orçamento do Município de Mondim de Basto em 2020, como analisa a sua situação económico-financeira, apresentando em documento anexo as demonstrações financeiras.

2 Organização da Atividade Municipal

2.1 Composição do Órgão Executivo

Composição do órgão executivo em 31 de dezembro de 2020:

- **Presidente da Câmara Municipal de Mondim de Basto**

Teresa de Jesus Tuna Rabiço da Costa

- **Vice - Presidente**

Paulo Jorge Mota da Silva

- **Vereador a meio tempo**

Duarte Nuno Moreira Lage

- **Vereador sem Pelouro**

Idalécio Augusto Monteiro de Almeida Carvalho

Ana Rita lemos Oliveira



2.2 Recursos Humanos

Em 31 de dezembro de 2020, o mapa de pessoal do município era composto por 140 trabalhadores, três dos quais em situação de contrato a termo resolutivo certo.

Categorias	31/12/2019	31/12/2020
Dirigentes e dirigente equiparado	6	6
Assistentes Operacionais	76	73
Assistentes Técnicos	25	24
Técnicos Superiores	36	37
Total	143	140

Fonte: Mapa de Pessoal

As equipas de trabalho são lideradas por 5 dirigentes de 2.º grau e um Coordenador Municipal de Proteção Civil.

Durante o ano de 2020 o mapa de pessoal sofreu as seguintes alterações no que se refere a lugares providos:

- verificou-se uma aposentação de uma trabalhadora da carreira de assistente operacional;
- Verificaram-se duas situações de mobilidade intercarreiras, da carreira de assistente técnicos para a carreira de técnico superior;
- Verificou-se uma situação de mobilidade intercarreiras, da carreira de assistente operacional para a carreira de assistente técnico;
- Verificaram-se duas situações de mobilidade- interna entre órgãos e interna na categoria- para trabalhadores da carreira de técnico superior (uma entrada e uma saída);
- Verificou-se uma situação de mobilidade interna entre órgãos para trabalhador da carreira de assistente operacional (saída);
- Verificou-se uma licença sem vencimento de um trabalhador da carreira de técnico superior que evoluiu para uma cessação de relação jurídica de emprego público com efeitos a 01/01/2021.

No total, registou-se uma diminuição de 3 trabalhadores face a 2019.

2.3 Principais atividades desenvolvidas em 2020

2.3.1 Empreitadas adjudicadas em 2020

O mapa que se segue agrupa a totalidade de empreitadas adjudicadas em 2020, incluindo as realizadas por ajuste direto simplificado.

Designação da Empreitada	Adjudicatário	Preço contratual (C/ IVA)
Ampliação da rede periurbana de passeios e respetivas infraestruturas da sede do concelho até à Serra.	Higino Pinheiro & Irmão, S.A.	40 693,81
Remodelação do Posto Territorial da GNR de Mondim de Basto	Planibasto - Construção e Investimentos Imobiliários ,Lda	205 517,03
Beneficiação do troço de Estrada Municipal CM 1200 e instalação de guardas de segurança na rede viária municipal - Lote 1 - Beneficiação do troço da Estrada Municipal CM 1200	Higino Pinheiro & Irmão, S. A.	101 987,16
Beneficiação de caminhos públicos na freguesia de Vilar de Ferreiros - Lote 1 - Beneficiação de caminho público no lugar da Cainha	Fisgaxisto, Colocação e Comercialização de Xistos e Granitos, Lda	31 546,32
Fornecimento e colocação de placas toponímicas na freguesia do Bilhó	S.N.S.V. - Sociedade Nacional de Sinalização Vertical, Lda	12 640,73
Fornecimento e instalação de luminárias LED na rede de IP do concelho	Cunha Bastos, Lda	389 868,00
Manutenção e reparação de vias municipais em cubo	Hilugeva - Engenharia e Construção, Lda	33 818,77
Melhoria das condições para prática de Parapente no Monte Farinha	Higino Pinheiro & Irmão, S.A.	242 726,44
Segunda fase da requalificação da Escola EB2,3/S de Mondim de Basto	Costa & Carreira, Lda	792 880,00
Beneficiação de caminhos municipais em cubo - 2020	Hilugeva - Engenharia e Construção, Lda	50 241,88
Loteamento da urbanização do pinhal da telha - 1ª Fase	Higino Pinheiro & Irmão, S.A.	705 242,21

Instalação de sinalética personalizada ao longo da Rota Epigráfica da aldeia de Ermelo	Floema, Lda	18 878,45
Beneficiação de caminhos municipais na freguesia de S. Cristóvão de Mondim de Basto e Bilhó - Lote1 - Demolição e reparação de bermas na freguesia de S. Cristóvão de Mondim de Basto	Higino Pinheiro & Irmão, S.A.	101 987,16
Beneficiação de caminhos municipais na freguesia de S. Cristóvão de Mondim de Basto e Bilhó - Lote2 - Beneficiação de Rua de Pioledo - Bilhó	Fisgaxisto, Colocação e Comercialização de Xistos e Granitos, Lda	13 688,31
Execução de diversos Muros de Suporte no concelho de Mondim de Basto	Fisgaxisto, Colocação e Comercialização de Xistos e Granitos, Lda	54 303,10
Núcleo de Técnicas Tradicionais - Casa das Memórias de Ermelo	Planibasto – Construção e Investimentos Imobiliários, Lda	78 183,99
Beneficiação do pavimento em tacos em 4 apartamentos do prédio de habitação social	Soalhexpert - Revestimentos Unipessoal, Lda	6 844,12
Impermeabilização pontual das coberturas do centro escolar de Mondim Oeste, do Jardim de Infância de Mondim e da Biblioteca Municipal	Detalhe Inverno - Impermeabilizações, Uni. Lda	4 187,00
Colocação de Vidros	Cmvidro-Vidro A Retalho E Molduras, Lda	2 575,80
Aluguer de máquina e camião com manobrador para limpeza do ponto de água da Fonte do Trigo	Fisgasxisto Colocação E Comercialização De Xistos E	1 526,40
Impermeabilização pontual da cobertura do jardim de infância de Mondim de Basto - obras complementares	Detalhe Inverno - Impermeabilizações, Uni. Lda	1 484,00
Beneficiação de um apartamento do prédio da habitação social	Soalhexpert - Revestimentos Unipessoal, Lda	1 961,00
Reabilitação das captações e instalação de tratamento no sistema de abastecimento de água da Pelisqueira - Bobal	Ecofirma- Gestão Do Ambiente, S.A.	10 197,74
Beneficiação do Sistema de Segurança Contra Incêndios de Jardim de Infância de Mondim	Sci De Pedro Laranjeira, Unip. Lda	4 910,83
Remodelação do sistema de sombreamento dos envidraçados do centro escolar de Mondim Oeste	Construções Fernando Machado Meireles, Lda	6 444,80

Execução de nova entrada para o Centro escolar de Mondim Oeste	Marsal - Estruturas Metálicas E De Alumínio, Lda	8 988,80
Beneficiação da caixilharia do Centro Escolar de Mondim Oeste	Marsal - Estruturas Metálicas E De Alumínio, Lda	1 590,00
Substituição das lâminas de sombreamento da entrada do edifício da Câmara Municipal	António José Mota Rebelo	6 972,68
Correção de danos na Obra de Arte do Pontão da EM312	Construções Fernando Machado Meireles, Lda	1 462,80
TOTAL		2 933 349,33

Fonte: Elaboração própria (€)

2.3.2 Projetos co-financiados por Fundos Comunitários

Neste capítulo apresentam-se todas as candidaturas geridas durante o ano 2020, financiadas com recurso fundos comunitários.

[Handwritten signatures and initials in the top right corner of the page.]

Mondim de Basto – Um Destino por Natureza					
Código Operação	Estado a 31/12/2020	Data Estado	Custo Total	Investimento elegível	Taxa comparticipação
NORTE-04-2114-FEDER-000078	Concluída PP Saldo	22/01/2019	395.715,60€	219.124.50€	85%
Resumo: A criação de uma identidade própria fará com que Mondim de Basto e os seus ativos naturais se transformem numa marca, estrategicamente colocada no mercado. Para isso é importante entender e saber o que quer coletivamente e o que ela representa sendo o maior desafio alinhar todos os stakeholders. Uma visão comum assente em turismo de natureza, mudança na perceção do lugar e imagem de excelência são objetivos que o Município pretende alcançar.					
Atividades previstas:					
i. Desenvolvimento da Estratégia de Posicionamento Territorial de Mondim de Basto;					
ii. Promoção de Marca (Conceito);					
iii. Concretização de Ações de Impacto e Visibilidade (Realização de dois eventos de projeção nacional);					
iv. Candidatura das Fisgas do Ermelo a Património Natural da Unesco;					
v. Gestão e Monitorização do Projeto					
					

Mondim Cooperas				
Código Operação	Estado a 31/12/2020	Custo Total	Investimento elegível	Taxa comparticipação
NORTE-02-0853-FEDER-000102	Em execução Pedido de Pagamento Saldo	453.861,16€	443.587,06€	85%
Resumo: O projeto "Mondim Cooperas", em parceria com o Núcleo Empresarial de Mondim de Basto compõe-se por um conjunto de ações com o objetivo de qualificar as PME's dos setores agroalimentar, restauração, alojamento, turismo e a indústria extrativa – granito em especial, para a aposta em fatores de inovação, diferenciação e a sensibilização para estes fatores como críticos de competitividade, não só para as empresas mas também para um território de baixa densidade, como é o caso de Mondim de Basto.				

Handwritten signatures and initials in the top right corner.

Atividades previstas:

- i. Desenvolver a cooperação Multissetorial das empresas de Mondim de Basto através da realização de 4 encontros empresariais temáticos ("Mondim Coopera para a internacionalização"; "Mondim Coopera para a Qualificação"; "Mondim coopera para Desenvolver"; "Mondim Coopera para Crescer") e criação de plataforma/rede de cooperação online;
- ii. Realizar a Bienal do Granito;
- iii. Promover as atividades agroalimentares, restauração, hotelaria e turismo no espaço rural através da realização da "Feira da Terra" (2 edições);
- iv. Gestão e execução do projeto - Interna e externa;
- v. Capacitar os empresários para a gestão e desenvolvimento de negócios em territórios de baixa densidade, através da disponibilização de serviços de consultoria nas áreas da gestão.



Eficiência Energética na Habitação Social de Mondim de Basto

Código Operação	Estado a 31/12/2020	Custo Total	Investimento elegível	Taxa comparticipação
NORTE-03-1204-FEDER-000002	PP Saldo	719.197,04€	568.646,82€	85%

Resumo: A operação contempla a implementação de ações que visam aumentar a eficiência energética e utilização de energias renováveis para autoconsumo no edifício de habitação social, propriedade do Município de Mondim de Basto.

Atividade prevista:

- i. Eficiência na envolvente opaca do edifício – instalação de isolamento térmico em paredes exteriores e cobertura;
- ii. Eficiência na envolvente envidraçada – substituição de caixilharias e incorporação de caixas de estores;
- iii. Eficiência nos sistemas – instalação de esquentador de apoio aos painéis solares;
- iv. Promoção de energias renováveis para autoconsumo – Instalação de painéis solares térmicos para produção de AQS;
- v. Iluminação interior – substituição de lâmpadas existentes por lâmpadas LED de classe energética mínima A



Mondim Digital.Gov

Código Operação	Estado a 31/12/2020	Custo Total	Investimento elegível	Taxa comparticipação
NORTE-09-0550-FEDER-000111	Em execução	255.699,08€	255.699,08€	85%

Resumo: A operação visa promover modernização administrativa do Município de Mondim de Basto, tornando os processos mais eficientes, digitais, acessíveis e disponibilizados em diferentes plataformas, facultando bens públicos de qualidade, em menor tempo, através duma interação digital suportada por aplicações informáticas que utilizam tecnologia web, e contribuem, por este meio, para a redução dos custos de contexto, para cidadãos e empresas.

Atividades previstas:

- i. **Assistência técnica**
 - a. Elaboração do plano de implementação da operação
 - b. Assegurar a qualidade técnica do equipamento e das soluções informáticas adquiridas
 - c. Assessoria técnica e jurídica aos processos de contratação pública
 - d. Elaboração de relatórios
- ii. **Interação digital com os cidadãos e empresas**
 - a. Aquisição e parametrização da aplicação móvel municipal.
 - b. Aquisição e parametrização de sistema interativo de disponibilização de informação contextual, com base na localização, e serviços digitais acedidos nos terminais dos utilizadores (smartphones e tablets).
 - c. Aquisição e parametrização de plataforma para o conhecimento e gestão das respostas sociais.
 - d. Aquisição e parametrização de plataforma para a comunicação integrada do município.
 - e. Fornecimento e parametrização de solução para "orçamento participativo".
- iii. **Desmaterialização e reengenharia de processos**
 - a. Aquisição e instalação das aplicações informáticas para a desmaterialização de processos
 - b. Reengenharia dos processos de gestão financeira
 - c. Implementação de sistema para a monitorização e comunicação da qualidade da água e dos níveis e caudais em depósitos municipais
- iv. **Capacitação dos serviços e formação dos trabalhadores**



Criação de uma Rede Periurbana de Passeios na Vila de Mondim de Basto

Código Operação	Estado a 31/12/2020	Custo Total	Investimento elegível	Taxa comparticipação
NORTE-03-1406-FEDER-000034	Concluído PP Saldo	591.030,76€	514.859,66€	85%

Resumo: A candidatura proposta surge na sequência do exercício de planeamento preliminar executado ao Nível da CIM do AVE – o Plano de Ação de Mobilidade Urbana Sustentável do Ave.

Trata-se de uma operação de natureza infraestrutural que visa a execução de passeios e respetivas infraestruturas desde a sede do concelho até aos lugares de Vilar de Viando, Pedra Vedra e Serra, numa extensão total de 4100 metros lineares.

Com esta nova infraestrutura pretende-se melhorar a qualidade do ambiente destas zonas, criando condições de atratividade para os potenciais utilizadores, estimulando à sua circulação nesta rede e assim se afirmar como verdadeira alternativa de mobilidade urbana.

As condições de atratividade resultarão na prossecução de medidas que aumentam a segurança, a acessibilidade e o conforto dos peões, como são exemplo:

- criação de passeios de larguras adequadas e extremidades em rampa;
- eliminação de barreiras urbanísticas;
- criação de passeadeiras entre bermas em zonas seguras de boa visibilidade;
- sinalização vertical de passagem de peões e limite de velocidade



Mais Escola, Mais Sucesso

Código Operação	Estado a 31/12/2020	Custo Total	Investimento elegível	Taxa comparticipação
NORTE-08-5266-FSE-000069	Em execução	179.908,11€	179.908,11€	85%

Resumo: A candidatura 'Mais Escola, Mais Sucesso' surge na sequência da implementação do Plano Integrado e Inovador de Combate ao Insucesso Escolar do AVE e consiste na criação de uma equipa multidisciplinar para intervir, de forma articulada entre o Município e o Agrupamento de Escolas, no seio da comunidade escolar mondinense por forma a contribuir para a promoção e qualificação do sucesso escolar.

Esta equipa será composta por técnicos da área da educação, serviço social e reabilitação psicomotora que, para além de acompanhar todo o processo de implementação do Plano Integrado e Inovador de Combate ao Insucesso Escolar da Comunidade Intermunicipal do Ave, intervirá numa lógica de potenciação do trabalho desenvolvido pelo Agrupamento de Escolas na implementação do seu Plano de Ação Estratégica, que reflete as necessidades específicas dos seus alunos e sugere uma ingerência ajustada aos contextos locais, por forma a garantir a sua continuidade no pós 2020.

Pretende-se, portanto, com esta resposta, intensificar o apoio às escolas na implementação de projetos e boas práticas que promovam a melhoria do rendimento escolar e que trabalhem o processo de inclusão social dos

[Handwritten signature]

[Handwritten signature]

alunos com o recurso a soluções complementares de educação não formal, capacitação ao nível das competências parentais, sociais e emocionais. Que previnam o insucesso evitando focarem-se em estratégias de atuação meramente remediativas.

Objetivos:

- i. Capacitar os encarregados de educação de competências parentais;
- ii. Estabelecer uma articulação mais próxima entre as escolas, os alunos e as famílias para potenciar o sucesso escolar;
- iii. Estimular o interesse e a motivação dos alunos pelas atividades escolares, estabelecendo parcerias entre a escola e a área da cultura e desporto;
- iv. Inovar no combate ao insucesso escolar;
- v. Aumentar a consciência, a participação ativa e o envolvimento dos parceiros da rede institucional local no combate ao insucesso escolar;



Mercadinho Rural de Mondim de Basto

Código Operação	Estado a 31/12/2020	Data Estado	Custo Total	Investimento elegível	Taxa de participação
PDR2020-10214-042065	Em execução	24/02/2020	107.110,09€	85.907,35€	50%

Resumo: Esta operação tem o objetivo de fazer crescer e consolidar o "Mercadinho Rural", promovido nos últimos 3 anos pelo Município de Mondim de Basto, apostando na sua promoção, atraindo mais produtores (diversificar a oferta de produtos) e, consequentemente mais público. Para que tal seja possível, foram traçados os seguintes objetivos específicos:

- 1. Melhorar as condições de funcionamento do atual "Mercadinho Rural" – para o efeito pretende-se melhorar as condições existentes ao nível das estruturas físicas de apoio à comercialização e o desenvolvimento de uma imagem atual e apelativa;
- 2. Incrementar a procura pelos produtos com origem no território de Mondim de Basto – para a concretização deste objetivo serão desenvolvidas ações de sensibilização junto dos consumidores - incentivando a compra de produtos locais - e produtores - promovendo a participação de novos produtores e, consequentemente permitir uma oferta mais alargada de produtos no "Mercadinho Rural";
- 3. Promover o associativismo dos produtores locais;
- 4. Fomentar a compra de produtos agrícolas e transformados com origem em Mondim de Basto por parte dos agentes económicos locais.

Atividades previstas:

- i. Plano de Comercialização
- ii. Aquisição de estruturas de apoio à comercialização
- iii. Desenvolvimento de branding do "Mercadinho Rural"
- iv. Plano de Animação do "Mercadinho Rural" - Ações de promoção e sensibilização para a comercialização de proximidade
 - Ações de promoção e Ações de sensibilização para produtores / agentes económicos locais



[Handwritten signature]

Ampliação da Rede de Saneamento da freguesia de S. Cristóvão de Mondim de Basto

Código Operação	Estado a 31/12/2020	Data Estado	Custo Total	Investimento elegível	Taxa comparticipação
POSEUR-03-2012-FC-000901	Em execução	16/08/2019	2.148.889,45€	2.148.889,45€	85%

[Handwritten notes and signatures]

Resumo: A operação de "Ampliação da Rede de Saneamento da Freguesia de S. Cristóvão de Mondim de Basto" tem como principal objetivo aumentar a cobertura da rede e da construção de estações elevatórias, que permitam o encaminhamento das águas residuais urbanas da freguesia para tratamento na ETAR de Mondim.

Esta solução irá, assim, aumentar a acessibilidade física ao serviço de saneamento à população, reduzindo a poluição associada à existência de fossas sépticas, na massa de água do Rio Tâmega, no enquadramento da Região Hidrográfica do Douro.

Atividade prevista:

- i. Ampliação da rede de saneamento da freguesia de S. Cristóvão de Mondim de Basto (projeto e empreitada)



UNião Europeia
Fundos de Coesão

Wi-Fi em Mondim de Basto

Código Operação	Estado a 31/12/2020	Custo Total	Investimento elegível	Taxa comparticipação
P071917	Concluída	23.862,47€	23.862,47€	90%

Resumo: A candidatura apresentada à Linha de Apoio à Disponibilização de Redes Wi-Fi do Programa VALORIZAR do Turismo de Portugal tem como objetivo expandir e melhorar a rede municipal sem fios atualmente disponível no concelho, em especial no Centro histórico de Mondim de Basto e em locais de grande afluência turística como é o caso da Senhora da Graça, bem como em alguns edifícios municipais, designadamente: Câmara, mercado, piscina e minigolfe.

A solução apresentada passa pela instalação de novos pontos de acesso no centro histórico e Senhora da Graça e pelo incremento da qualidade do serviço prestado e substituição da rede wireless dos edifícios municipais, uma vez que a mesma está assente em equipamentos obsoletos.

Atividade prevista:

- i. Instalação de novos pontos de acesso, incremento da qualidade do serviço prestado e substituição da rede wireless dos edifícios municipais.



[Handwritten signature]

Melhoria das condições para a prática de Parapente no Monte Farinha

Código Operação	Estado a 31/12/2020	Data Estado	Custo Total	Investimento elegível	Taxa de participação
NORTE-06-3928-FEDER-000058	Em execução	28/05/2020	253.591,32€	253.591,32€	70,03%

Resumo: A candidatura visa a intervenção infraestrutural no Monte Farinha por forma a melhorar as condições para a prática de parapente. A intervenção está separada em duas áreas não contínuas: a descolagem – nas vertentes Norte e Oeste do cume da Senhora da Graça e, a aterragem – na vertente Norte do sopé da Senhora da Graça.

A estratégia de intervenção procura criar uma imagem simples e ao mesmo tempo apelativa, sem grandes alterações na morfologia do terreno e preservando a identidade do espaço, através de uma linguagem contemporânea e respeitadora do caráter da paisagem envolvente.

Atividade prevista:

- i. Empreitada para melhoria das condições para a prática de parapente no Monte Farinha.



Requalificação e Modernização das Instalações da Escola básica e Secundária de Mondim de Basto

Código Operação	Estado a 31/12/2020	Data Estado	Custo Total	Investimento elegível	Taxa de participação
NORTE-08-5673-FEDER-000174	Em execução	29/07/2020	3.095.206,66€	3.051.333,69€	85%

Resumo: Com a implementação da presente operação pretende o Município de Mondim de Basto solucionar as patologias identificadas no edificado existente, bem como, dotar os espaços da funcionalidade atualmente exigida para tirar partido do melhor aproveitamento dos espaços. As obras de ampliação e requalificação agora projetadas melhorarão significativamente a qualidade das instalações escolares no que respeita à organização interna dos seus espaços (funcionalidade), aos critérios de segurança, às exigências de acessibilidades e à eficiência energética. Esta candidatura engloba duas empreitadas.

Atividade prevista:

- i. Requalificação e Modernização das Instalações da Escola Básica e Secundária de Mondim de Basto.



Reabilitação Energética do Pavilhão Gimnodesportivo de Mondim de Basto

Código Operação	Estado a 31/12/2020	Data Estado	Custo Total	Investimento elegível	Taxa comparticipação
NORTE-03-1203-FEDER-176	Aprovada	24/03/2020	574.098,33€	274.110,63 €	50,46%

Resumo: A operação contempla a implementação de ações que visam aumentar a eficiência energética e produção de energia térmica do pavilhão gimnodesportivo municipal.

Atividades previstas:

- Eficiência na Envolvente Opaca - Isolamento térmico em paredes exteriores - aplicação pelo exterior com revestimento aplicado sobre o isolante;
- Eficiência na Envolvente Opaca - Isolamento térmico de cobertura inclinada - aplicação nas vertentes sobre a estrutura resistente da cobertura inclinada + aplicação isolamento sobre a laje do esteira;
- Eficiência nos sistemas - Instalação de sistema o tipo bomba de calor (BC), tipo inverter com classe energética "A" de conduta para climatização. Instalação de sistema para insuflação/extração de ar novo;
- Eficiência nos sistemas - Instalação de Bomba de calor (BC) para apoio AQS;
- Eficiência nos sistemas - Substituição das lâmpadas atuais e/ou instalação de LED's para iluminação e instalação de tubos ótico para produção de luz natural;
- Produção de energia térmica - Instalação de sistema térmico individual - Sistema de circulação forçada (aumentar o sistema existente);
- Produção de energia térmica - Instalação de sistema solar fotovoltaico autónomo sem apoio.



Fornecimento e Instalação de luminárias LED na rede IP do Concelho

Código Operação	Estado a 31/12/2020	Data Estado	Custo Total	Investimento elegível	Taxa comparticipação
NORTE-03-1203-FEDER-209	Em execução	07/05/2020	419.945,50€	419.945,50€	95% Reembolsável

Resumo: A operação candidatada prevê a implementação de ações que visam aumentar a eficiência energética na rede de Iluminação Pública do concelho de Mondim de Basto através da instalação de luminárias LED.

Atividades previstas:

- Substituição de 1750 luminárias equipadas com lâmpadas convencionais por luminárias de maior eficiência do tipo LED na Iluminação Pública na zona Urbana e Rural do Concelho de Mondim de Basto.



[Handwritten signatures and initials in the top right corner]

Núcleo de Técnicas Tradicionais - Casa das Memórias de Ermelo

Código Operação	Estado a 31/12/2020	Data Estado	Custo Total	Investimento elegível	Taxa comparticipação
NORTE-03-1203-FEDER-197	Aprovada	23/03/2020	98.418,72€	25.527,89 €	46,72%

Resumo: A operação candidatada prevê a implementação de ações que visam aumentar a eficiência energética do edifício do Núcleo de Técnicas Tradicionais - Casa das Memórias de Ermelo.

Atividade prevista:

- i. Realização de Auditorias Energéticas (ex-ante e ex-post) e elaboração de um Plano de Racionalização Energética para o edifício do Núcleo de Técnicas Tradicionais
- ii. Elaboração de projeto;
- iii. Empreitada;
- iv. Fiscalização.



Veículos Elétricos para os Serviços Municipais de Mondim de Basto

Código Operação	Estado a 31/12/2020	Data Estado	Custo Total	Montante solicitado
Fundo Ambiental: 173 e 174	Em execução	20/12/2019	66 528,98€	26 337,00€

Resumo:

As operações candidatadas ao fundo ambiental consistem na aquisição, na modalidade de locação financeira, de duas viaturas 100% elétricas com 0% de emissões poluentes e 0% de emissões de ruído para afetar aos serviços municipais, em detrimento de duas viaturas para abate, com mais de 10 anos. A operação contempla ainda a aquisição de um posto de carregamento semirrápido.

Ações candidatadas:

- A. Locação financeira de uma viatura 100% elétrica (preferencial) e aquisição de posto de carregamento semirrápido
- B. Locação financeira de viatura 100% elétrica (2.ª opção)



Três Pals
[Handwritten signature]

PEPAL Mondim de Basto

Código Operação	Estado a 31/12/2020	Data Estado	Custo Total	Investimento elegível	Taxa comparticipação
NORTE-06-3118-FSE-000083	Em execução	01/07/2020	46.271,76€	46.271,76€	85%

Resumo:
Pretende-se promover as competências profissionais de jovens em situação de desemprego, possibilitando a sua integração em contexto real de trabalho; Apoiar a transição entre o sistema de qualificações e o mercado de trabalho; Melhorar o respetivo perfil de empregabilidade e promover a respetiva inserção profissional.

Atividades previstas:

- i. Cinco Estágios Profissionais no Município de Mondim de Basto (2 estágios nível IV e 3 estágios nível VI).



WiFi4EU Mondim de Basto

Código Operação	Estado a 31/12/2020	Data Estado	Custo Total	Investimento elegível	Valor da subvenção
Vaucher WiFi4EU	Concluída	23/09/2019	18.871,39€	15.000,00€	15.000,00€

Resumo: A atribuição do vaucher WiFi4EU consiste na oferta de acesso sem fios (Wi-Fi) gratuito em espaços públicos interiores ou exteriores. Esta iniciativa visa uma ligação mais estreita entre as comunidades no Mercado Único Digital, proporcionar aos utilizadores acesso à sociedade Gigabit, melhorar a literacia digital e complementar os serviços públicos prestados nesses espaços.



Handwritten notes and signatures in the top right corner of the page.

Plantação de folhosas no Monte de Paradela

Código Operação	Estado a 31/12/2020	Data Estado	Custo Total	Investimento elegível	Taxa comparticipação
PDR2020-812-059332	Submetida	08/10/2019	6.187,05€	6.187,05€	80%

Resumo: A operação candidatada para o Monte de Paradela incide numa área de 2,35 ha atualmente ocupada por matos compostos por carqueja e urze, para a qual se propõe a instalação monocultural de Carvalho Nacional. Os objetivos da operação são:

- Conciliar a atividade florestal com a atividade apícola;
- Instalar um sistema agroflorestal que permita a alimentação/sustentação da fauna selvagem;
- Incrementar a biodiversidade do ecossistema;
- Aumentar a resiliência do território à passagem de incêndios.

Atividades previstas:

- Preparação do terreno (Manual/Mecânica);
- Fertilização do terreno;
- Plantação de folhosas;
- Construção da rede viária (0,37 Km);



PROGRAMA DE
DESENVOLVIMENTO
RURAL 2014-2020



PORTUGAL
2020



UNião Europeia
Fundo Europeu Agrícola
de Desenvolvimento Rural
A Europa Investe no seu Futuro

Requalificação de Espaços Públicos - Urbanização da Reta da Pena

Código Operação	Estado a 31/12/2020	Data Estado	Custo Total	Investimento elegível	Taxa comparticipação
NORTE-04-2316-FEDER-000388	Aprovada	03/08/2020	341.693,90€	272.721,32€	85%

Resumo: A operação prevê a reformulação do espaço público do aglomerado da Reta da Pena por forma promover a qualificação urbanística, adequando as suas características físicas e funcionais às atuais exigências em matéria de atratividade, acessibilidade e mobilidade suave.

Atividade prevista:

- Elaboração do projeto de requalificação de espaços públicos – Urbanização da Reta da Pena;
- Empreitada de requalificação de espaços públicos – Urbanização da Reta da Pena, que contempla ações como:
 - Alteração de cotas existentes, por forma a garantir maior acessibilidade os edifícios; Formalização de estacionamento; Favorecimento da fluidez da circulação pedonal; Reposição de espaços verdes.



PROGRAMA DE DESENVOLVIMENTO REGIONAL 2020



PORTUGAL
2020



União Europeia
Fundo Europeu
Estrutural e de Investimento

Handwritten signature and initials in the top right corner.

Ampliação da Rede de Saneamento e Construção de ETAR na Freguesia de Atei

Código Operação	Estado a 31/12/2020	Data Estado	Custo Total	Investimento elegível	Taxa comparticipação
POSEUR-03-2012-FC-001434	Em execução	15/05/2020	1.483.961,47 €	1.483.961,47 €	85%

Handwritten signature and initials on the right side of the table.

Resumo: A operação de "Ampliação da rede de saneamento e construção de ETAR na freguesia de Atei" tem como principal objetivo aumentar a cobertura da rede, construção de uma estação elevatória e de uma ETAR, por forma a permitir o encaminhamento das águas residuais urbanas da freguesia de Atei, para tratamento adequado na futura ETAR.

Esta solução irá, assim, aumentar a acessibilidade física ao serviço de saneamento à população, reduzindo a poluição associada à existência de fossas sépticas individuais e da fossa comum atualmente existente no centro da freguesia, na ribeira da "Fonte Fril", massa de água do Rio Tâmega, código de identificação 03DOU0300 - zona sensível, no enquadramento da Região Hidrográfica do Douro

Atividade prevista:

- i. Ampliação da rede de saneamento e construção de ETAR na freguesia de Atei (projeto, empreitada e fiscalização).



Fisgar o Alvão | Janelas e Caminho para a Natureza – Um Turismo de Proximidade

Código Operação	Estado a 31/12/2020	Data Estado	Custo Total	Investimento elegível	Taxa comparticipação
P041419	Submetida	29/11/2019	414.756,48€	414.756,48€	70%

Resumo: Candidatura apresentada em parceria entre os Municípios de Mondim de Basto e Vila Real à Linha de Apoio à Valorização Turística do Interior, do Turismo de Portugal, com incidência em locais de elevado interesse turístico da área partilhada do Parque Natural do Alvão.

A operação visa a valorização e qualificação do património natural/ambiental presente, dotando o território de uma oferta turística integrada, diversificada e sustentável, por forma a aumentar a atratividade e a notoriedade do destino turístico e assim contribuir para o desenvolvimento e para coesão económica e social do território.

Atividade prevista:

- i. Valorização dos Percursos Pedestres "Barragens - Barreiro-Lamas de Olo" e "Agarez-Arnal";
- ii. Requalificação do Miradouro de Lamas de Olo;
- iii. Requalificação do Miradouro das Fisgas de Ermelo;
- iv. Desenvolvimento de conteúdo audiovisual/Documentário;
- v. Promoção e divulgação



Aumento da eficiência energética na Câmara Municipal de Mondim de Basto

Código Operação	Estado a 31/12/2020	Data Estado	Custo Total	Investimento elegível	Taxa comparticipação
NORTE-03-1203-FEDER-000396	Submetida	13/12/2019	246.112,03 €	215.069,84 €	50,25%

Resumo: A operação candidatada prevê a implementação de ações que visam aumentar a eficiência energética e a utilização de energias renováveis para autoconsumo no edifício da Câmara Municipal de Mondim de Basto

As ações propostas têm como objetivos:

- i. Aumentar a eficiência energética do edifício da Câmara Municipal de Mondim de Basto
- ii. Racionalizar os consumos de energia;
- iii. Aumentar o bem-estar dos utilizadores;
- iv. Melhorar a qualidade da paisagem urbana.



Rota das Memórias de Ermelo

Código Operação	Estado a 31/12/2020	Data Estado	Custo Total	Investimento elegível	Taxa comparticipação
PDR2020-10216-061884	Em execução	03/08/2020	75.100,89€	75.100,89€	80%

Resumo: Com o objetivo central de valorização do território com enfoque no desenvolvimento social inclusivo, ecologicamente sustentável e no potencial de crescimento económico da aldeia de Ermelo, foi submetida e aprovada pelo PDR2020 a operação "Rota das Memórias de Ermelo".

A proposta de intervenção consiste na implementação de um percurso circular na aldeia de Ermelo - a "Rota das memórias de Ermelo", que pretende salvaguardar e valorizar as memórias daquela aldeia, pondo em destaque as arquiteturas vernaculares e enfatizando as suas tradições mais importantes, ancoradas na dinâmica económica e social que a sede de concelho protagonizou durante séculos.

Para o efeito serão colocadas sinaléticas personalizadas ao longo da rota epigráfica e como forma de enriquecer o percurso será adquirido um diretório interativo de exterior (Mupi) e desenvolvida uma aplicação móvel, com conteúdos em realidade aumentada.

É expectável que o projeto dinamize a animação sociocultural da aldeia, potencie o turismo e consequentemente promova o seu crescimento económico, promovendo também condições para a permanência da população na aldeia.

Atividades previstas:

- i. Instalação de sinalética personalizada ao longo da rota epigráfica de Comercialização;
- ii. Desenvolvimento e implementação de aplicação móvel e aquisição de diretório interativo de exterior (Mupi).



[Handwritten signatures and initials in the top right corner]

Modernização do Mercado Municipal de Mondim de Basto

Código Operação	Estado a 31/12/2020	Data Estado	Custo Total	Investimento elegível	Taxa comparticipação
PDR2020-10214-066620	Aprovada	21/12/2020	70.483,12€	70.483,12€	51,07%

Resumo: O projeto prevê a modernização e reabilitação da infraestrutura existente e a implementação de ações de promoção e sensibilização para a comercialização de proximidade, melhorando o escoamento e valorização da produção local.

- Preconiza o alcance dos seguintes objetivos:
- Promover a revitalização do mercado municipal, melhorando as condições físicas, funcionais e ambientais tornando-o num local apelativo quer para os operadores, quer para os consumidores;
 - Dinamizar a economia local, através da atração de novos produtores locais para operarem no mercado, contribuindo para o escoamento dos seus produtos;
 - Promover a comercialização de proximidade encurtando as distâncias entre produtores e consumidores e diminuindo a emissão de gases com efeito de estufa;
 - Promover e preservar os produtos e especialidades locais uma vez que se pretende que o mercado funcione como mostra diária e privilegiada daqueles produtos;
 - Fomentar a agricultura familiar, incentivando ao surgimento de produtos de qualidade maior, recorrendo a práticas culturais menos intensivas e ambientalmente mais sustentáveis;
 - Melhorar a dieta alimentar através do acesso a produtos da época, frescos e de qualidade, bem como diminuir o desperdício alimentar;
 - Melhorar a imagem comunicacional do mercado municipal e dos produtos locais de qualidade que lá se comercializam.

Atividades previstas:

- Empreitada de reabilitação do mercado municipal;
- Ação de promoção e sensibilização para a comercialização de proximidade.



Qualificação das Experiências de Touring Cultural do Minho - Requalificação da Capela do Senhor da Ponte em Mondim de Basto

Código Operação	Estado a 31/12/2020	Data Estado	Custo Total	Investimento elegível	Taxa comparticipação
NORTE-06-3928-FEDER-000212	Submetida	04/12/2020	170.533,77€	170.533,77€	85%

Resumo: A intervenção na Capela do Senhor da Ponte em Mondim de Basto, importante marco histórico, cultural e religioso da região, visa a sua recuperação, restauro e apetrechamento de equipamento e software informático capaz de proporcionar aos seus visitantes uma experiência de visita virtual apelativa e inovadora, contribuindo para a disponibilização de mais um recurso turístico e melhorando a fruição e experiência turística no Minho.

Atividades previstas:

- Projeto de execução;
- Empreitada de requalificação da Capela do Senhor da Ponte;

- iii. Fiscalização e acompanhamento arqueológico da empreitada;
- iv. Aquisição de hardware e software para experiência de visita virtual imersiva;
- v. Aquisição do sistema de entradas autónomo.



Handwritten signatures and notes in the top right corner.

Qualificação das Experiências de Turismo da Natureza no Minho - Valorização das Quedas do Rio Cabrão

Código Operação	Estado a 31/12/2020	Data Estado	Custo Total	Investimento elegível	Taxa comparticipação
NORTE-06-3928-FEDER-000221	Submetida	04/12/2020	239.712,03€	239.712,03€	85%

Resumo: A operação visa a valorização das quedas do rio Cabrão, através da estruturação das condições necessárias à sua visita bem como a requalificação dos moinhos existentes ao longo do leito do rio.

É esperado que no final da operação o Município e a região do Minho disponham de mais um produto turístico de natureza de elevada qualidade, capaz de captar novos turistas, contribuir para a notoriedade do destino turístico, aumentar o grau de satisfação de quem nos visita e despoletar o surgimento/fortalecimento dos operadores económicos que dependem destas atividades.

Atividades previstas:

- i. Projeto de execução de valorização das Quedas do Rio Cabrão;
- ii. Execução de percurso pedonal;
- iii. Execução de estacionamentos a montante e jusante do percurso pedonal;
- iv. Reabilitação e restauro de moinhos localizados no leito do rio;
- v. Fiscalização das empreitadas;



Escola Básica 1 de Vilarinho

Código Operação	Estado a 31/12/2020	Data Estado	Custo Total	Investimento elegível	Taxa comparticipação
NORTE-08-5673-FEDER-000387	Submetida	30/12/2020	6.391,80€	6.391,80€	100%

Resumo: A operação proposta consiste na intervenção na Escola Básica de Vilarinho, em Mondim de Basto e prevê a eliminação das placas de fibrocimento existentes nos tetos falsos das duas salas de aula, substituindo-os por tetos falsos isentos de produtos prejudiciais à saúde e segurança dos seus utilizadores.

Atividades previstas:

- i. Substituição dos lotos falsos existentes por tetos falsos formados por uma placa de gesso cartonado perfurado de 12,5 mm de espessura, incluindo todos os trabalhos, materiais e acessórios necessários ao seu perfeito acabamento.



Estudo Municipal para o Desenvolvimento de um Sistema de Recolha de Biorresíduos

Código Operação	Estado	Data Estado	Custo Total	Investimento participado
Fundo Ambiental: 4	Em execução	09/12/2020	6.113,10€	5.000,00€

Resumo:

Em linha com o especificado no Despacho n.º 7262/2020, o Objetivo Geral do Projeto passa por "identificar as melhores soluções a implementar com vista a assegurar que os biorresíduos são separados e reciclados na origem ou recolhidos seletivamente com a máxima eficiência pelos sistemas em baixa e devidamente encaminhados para tratamento nas infraestruturas dos sistemas em alta, de modo a obter benefícios económicos globais na sua valorização, evitando em paralelo os custos e impactos decorrentes da necessidade de eliminação deste tipo de resíduos".

Com o "Estudo Municipal para o Desenvolvimento de um Sistema de Recolha de Biorresíduos", pretende-se caracterizar as seguintes dimensões respeitantes aos biorresíduos:

- Resíduos Alimentares;
- Resíduos Verdes.

Estrutura do Estudo:

- Caraterização atual da produção e gestão dos biorresíduos na área geográfica;
- Soluções de sistemas de recolha de biorresíduos;
- Análise detalhada da solução proposta;
- Governança;
- Medidas de articulação para a realização do estudo;
- Consulta pública;
- Conclusão e entrega do relatório final ao Fundo Ambiental.

**FUNDO
AMBIENTAL**

**REPÚBLICA
PORTUGUESA**
AMBIENTE

Cultura Inclusiva

Código Operação	Estado a 31/12/2020	Data Estado	Custo Total	Investimento elegível	Taxa participação
NORTE-07-4230-FSE-000064	Submetida	29/11/2019	199.888,03€	197.914,35€	85%

Resumo: Com este projeto pretende-se instigar mudanças relevantes na população e comunidade envolvida, ser um instrumento para a construção de elos de solidariedade, promoção humana e autonomia, possibilitar o

[Handwritten signatures and initials in the top right corner]

surgimento de oportunidades, espaços de inclusão social e valorização e contribuir para o despertar de uma consciência crítica.

As ações propostas têm como objetivos:

- i. Promover a aquisição e o desenvolvimento de competências básicas, profissionais, sociais e pessoais, junto de grupos excluídos ou socialmente desfavorecidos;
- ii. Promover a igualdade de oportunidades na fruição cultural;
- iii. Fomentar o acesso de novos públicos à cultura;
- iv. Contribuir para a eliminação de discriminações, assimetrias económicas, sociais, culturais e territoriais, através de práticas artísticas e culturais;



2.3.3 Serviço Municipal de Proteção Civil

O Serviço Municipal de Proteção Civil (SMPC), criado em setembro do ano de 2015, gerido pela Coordenadora Municipal de Proteção Civil, integra o Gabinete Técnico Florestal (GTF), a Equipa de Sapadores Florestais 27-115 e ainda dois assistentes operacionais: um motorista e um de apoio administrativo. Durante o ano de 2020, prosseguiu a sua missão de garantir o cumprimento da legislação e regulamentos que disciplinam matérias relativas às atribuições da autarquia e da competência dos seus órgãos bem como executar a política municipal de segurança nos domínios respeitantes à proteção civil e florestas.

A presença da Proteção Civil Municipal no ano de 2020, decorrente da pandemia por COVID-19, foi diminuta junto da comunidade escolar devido à necessidade de cancelamento de diversas iniciativas programadas, mas manteve-se junto à comunidade em geral, e foi acentuada junto da estrutura diretiva da Santa Casa da Misericórdia de Mondim de Basto.

Em 2020 foi realizada uma intensa campanha de sensibilização e informação no âmbito da Pandemia por COVID-19, desde publicações recorrentes no facebook e sitio da internet do Município, deslocações porta a porta pelos diferentes tipos de estabelecimentos comerciais, que contaram com o apoio da Guarda Nacional Republicana, para distribuição de documentos informativos sobre as normas da DGS de adoção obrigatória no âmbito da COVID-19.

Foi também mantida a campanha de sensibilização e informação sobre as regras e prazos para a execução de limpezas de matos em torno dos edifícios isolados e dos aglomerados populacionais e também do período crítico, através da distribuição de flyer's informativos, divulgação no site e facebook, realização de Mupis e radiodifusão.

Este serviço realizou ainda uma Montaria ao Javali, prevista no Plano Anual de Exploração da Zona de Caça Municipal.

O Serviço Municipal de Proteção Civil é também responsável pela destruição de ninhos de *Vespa velutina nigrithorax*, praga que foi detetada pela 1.ª vez no nosso concelho no ano de 2014. No ano de 2020, com a Equipa da Sapadores Florestais do Município, foram destruídos 83 ninhos desta espécie, tendo sido identificados 28 ninhos negativos.

O SMPC participou ainda em ações preventivas de salubridade, fiscalizando casas e terrenos e anomalias em vias municipais, para constatação do (in)cumprimento do disposto no Decreto-Lei n.º 124/2006 de 28 de junho, na sua atual redação, bem como da Lei n.º 65/2007 de 12 de novembro e do cumprimento das disposições do Regulamento para Limpeza de Terrenos em Solo Urbano do concelho de Mondim de Basto, elaborado por este Serviço e publicado no Diário da República (após ter sofrido algumas alterações), através do Aviso n.º 14846/2020 em 28 de setembro de 2020.

O quadro seguinte apresenta uma súmula dessa atividade no ano de 2020, dizendo apenas respeito a notificações que foram efetivadas por escrito. Existem diversos casos que são resolvidos apenas com um telefonema escusando-se a necessidade de realização de notificação escrita.

Tendo em conta a dificuldade existente em identificar alguns proprietários de terrenos devido à inexistência de cadastro, foi celebrado, a 24 de maio de 2018, um protocolo entre o Município de Mondim de Basto e a Autoridade Tributária e Aduaneira, com o objetivo de colmatar esta deficiência e serem fornecidos à Câmara Municipal os dados necessários para a correta realização de notificações, o que tem vindo a funcionar na sua plenitude.

TOTAL DE NOTIFICAÇÕES

Terrenos por limpar	Outras	TOTAL
9	0	9

No que diz respeito à realização de faixas de gestão de combustível da rede secundária - rede viária municipal -, foram realizadas 2 contratações da prestação de serviços, por ajuste direto e 2 delegações de competências em Juntas de Freguesia que culminaram na realização de 20,74 hectares de limpezas de matos e abate de árvores. Com recurso à Equipa das Vias, à Equipa de Sapadores Florestais do Município e à Brigada da Sapadores Florestais da CIM do Ave realizaram-se 23,58 hectares de FGC da rede viária municipal.

São objetivos da Proteção Civil:

- Prevenir os riscos coletivos e a ocorrência de acidente grave ou de catástrofes delas resultantes;

- Atenuar os riscos coletivos e limitar os seus efeitos no caso de acidente grave ou de catástrofe;
- Socorrer e assistir pessoas e outros seres vivos em perigo, proteger bens e valores culturais, ambientais e de elevado interesse público;
- Apoiar a reposição da normalidade da vida das pessoas em áreas afetadas por acidente grave ou catástrofe.

Durante o ano de 2020, e tendo por base os pilares essenciais da atuação da Proteção Civil na esfera das competências municipais, este serviço desenvolveu as suas competências em prol do bem-estar, segurança e conforto da comunidade.

Procurou-se garantir o apoio a todas as solicitações nos mais variados domínios de proteção civil. A prevenção de situações de risco, o auxílio e o socorro prestados são a mais-valia deste serviço municipal, que trabalha em estreita cooperação com a Associação Humanitária dos Bombeiros Voluntários de Mondim de Basto e com o Instituto da conservação da Natureza e das Florestas. Planejar e projetar cenários permite a consciencialização e preparação para a atuação dos vários agentes de proteção civil, tornando este serviço diferenciador dos demais intervenientes em situações de acidente grave ou catástrofe.

PLANEAMENTO E GESTÃO

É um pressuposto elementar da proteção civil atuar na prevenção, criando condições para que os acidentes não ocorram, planeando antecipadamente os procedimentos a adotar em situações de emergência. Nesse sentido, o SMPC desenvolve, atualiza e implementa instrumentos de planeamento, gestão, socorro e reposição da normalidade que permitem responder de forma eficaz e eficiente a toda e qualquer situação de acidente grave ou catástrofe que ocorra dentro da área do Município.

Assim, o Plano Municipal de Emergência de Proteção Civil de Mondim de Basto, aprovado pela Resolução n.º 32/2016 de 21 de outubro, é o principal documento de planeamento de emergência municipal, representando a sistematização de um conjunto de normas e regras procedimentais destinadas a evitar ou a minimizar os efeitos de um acidente grave ou catástrofe, que possa ocorrer numa determinada área municipal ou em todo o Município. Este documento, de caráter geral, identifica os riscos de origem natural ou de ação antrópica, com probabilidade de ocorrência significativa no concelho, dos quais podem resultar acidentes graves ou catástrofes.

Decorrente da situação vivida em Portugal e no Mundo pela COVID-19, o ano de 2020 foi pautado pelo planeamento e gestão nesta matéria. Assim, foram elaborados pelo SMPC de Mondim de Basto, que acompanhou de perto o evoluir da situação concelhia, os seguintes planos:

- PLANOP 01/2020: Plano de Operações Municipal para a COVID-19.
- PLANOP 02/2020: Plano de Operações Municipal para a Evacuação de Utentes e Funcionários do Lar da Santa Casa da Misericórdia de Mondim de Basto nº âmbito da COVID-19.
- Plano de Contingência 01/2020 para a COVID-19 para as instalações da Câmara Municipal.
- Plano de Contingência 02/2020 para a COVID-19 para a Feira Bimensal.
- Plano de Contingência 03/2020 para a COVID-19 para a Piscina Municipal.
- Plano de Higieneização 01/2020 para as instalações da Piscina Municipal.
- Plano de Intervenção para a Desinfeção 01/2020 para o concelho de Mondim de Basto.

Ainda neste âmbito foi criado na Câmara Municipal um Gabinete de Gestão do Covid-19 (GGC19), constituído por um representante do Gabinete de Apoio à Presidência, pela Coordenadora Municipal de Proteção Civil, pela Chefe da Divisão Administrativa e Financeira, pela Chefe de Divisão de Desenvolvimento Social e pelo responsável pelo Gabinete de Comunicação e Imagem, que reuniu periodicamente e tinha as seguintes atribuições:

- ✓ Divulgar o Plano de Contingência entre todos os que exercem funções na Câmara Municipal de Mondim de Basto.
- ✓ Manter permanentemente informada a Presidente da Câmara Municipal da evolução da situação.
- ✓ Coordenar as atividades e monitorizar o cumprimento dos diferentes Planos de Contingência.
- ✓ Decidir sobre a gestão estratégica face à evolução da situação epidemiológica.
- ✓ Gerir o processo de comunicação interna e externa.
- ✓ Informar as autoridades de saúde.

No ano de 2020 foram realizadas 6 reuniões da Comissão Municipal de Proteção Civil para acompanhamento do evoluir da situação.

Em 2019 deu-se início ao procedimento de atualização do Plano Municipal de Defesa da Floresta Contra Incêndios (PMDFCI) de Mondim de Basto, tendo o parecer favorável vinculativo do ICNF, sido emitido a 31 de dezembro de 2020.

Realizaram-se 5 reuniões da Comissão Municipal de Defesa da Floresta. Uma em fevereiro de 2020, na qual foram tratados os seguintes assuntos: emissão de parecer para 4 processos relativos à construção e/ou reconstrução de edifícios em solo rural conforme disposições da alínea c) do n.º 4 do artigo 16.º do Decreto-Lei n.º 124/2006, de 28 de junho, na sua atual redação; recalendarização, para o ano de 2020, das ações constantes no PMDFCI; aprovação das campanhas de sensibilização para o ano de 2020; monitorização do ano de 2019 do PMDFCI. A segunda reunião decorreu no mês de março e dela constou a emissão do parecer prévio favorável da CMDF ao PMDFCI em atualização. A terceira reunião da CMDF decorreu no mês de maio, na qual se aprovou o Plano Operacional Municipal (POM), elaborado pelo Gabinete Técnico Florestal. Em outubro realizou-se a quarta reunião para uma vez mais, serem emitidos pareceres para 2 processos relativos à construção e/ou reconstrução de edifícios em solo rural. Por fim, a última reunião do ano decorreu em novembro para ser também analisado e emitido parecer para a construção e/ou reconstrução de edifícios em solo rural.

Tendo por base as disposições constantes do Plano de Fogo Controlado, aprovado em janeiro de 2018, procedeu-se, no ano de 2020, à gestão de 15,11 hectares de combustível com recurso ao fogo, por técnicos devidamente credenciados pelo ICNF.

No que concerne à gestão florestal do Monte de Paradela, propriedade do Município, foram desenvolvidas pela ESF27-115 e pela Brigada 01-113 da CIM do Ave, diversas ações de silvicultura e realizada a marcação de pinhal para venda em hasta pública, cujo preço de venda ascendeu a €2.060,25.

SOCORRO E SALVAMENTO

O Serviço Municipal de Proteção Civil funciona 24 horas por dia, 365 dias por ano e é acionado através do telemóvel n.º 961 953 486, através dos Bombeiros Voluntários (255 381 251) ou através da Guarda Nacional Republicana (255 381 122).

Das intervenções efetuadas destacam-se a queda de neve, os deslizamentos de terras/derrocada de taludes, a inundação das vias municipais causadas por fenómenos naturais e ainda a queda de muros para a via pública.

O SMPC encontra-se em permanente articulação com os demais agentes de proteção civil, com destaque para a Associação Humanitária dos Bombeiros Voluntários de Mondim de Basto, para a Guarda Nacional Republicana e também para os serviços descentralizados do Instituto da Conservação da Natureza e das Florestas, com o intuito de dar uma resposta eficaz e eficiente às ocorrências, minorando os efeitos para as populações e bens.

SAPADORES FLORESTAIS

A equipa de sapadores florestais ESF 27-115, afeta ao Município, teve no ano de 2020, 230 dias de serviço efetivo, dos quais 120 foram destinados ao serviço normal e 110 ao serviço público.

Entende-se por serviço público todas as ações de Apoio ao Combate a Incêndios Florestais, 1.ª Intervenção em Incêndios Florestais, Rescaldo, Vigilância Pós-Rescaldo, Vigilância em caso de alerta durante o período crítico, Formação, e Ações de Silvicultura realizadas em terrenos sob a cogestão do Estado. Também o trabalho prestado enquanto agentes de proteção civil é contabilizado como serviço público.

No que diz respeito ao serviço normal, a prestação da equipa encontra-se descrita no quadro abaixo.

SERVIÇO NORMAL DA ESF 27-115

Ação	Total
Silvicultura – faixas de gestão de combustível da rede secundária, correção de densidades excessivas e desramação	17,16 ha
Abate de árvores	40
Limpeza de pontos de água de combate a incêndios	2
Recolha e queima de resíduos	12,64 ha
Destruição de ninhos de <i>Vespa velutina nigrithorax</i>	83
Sinalização e vigilância da Zona de Caça Municipal	10 dias

ZONA DE CAÇA MUNICIPAL

A Zona de Caça Municipal (ZCM) é gerida pela técnica responsável pelo GTF. No ano de 2020, destacam-se neste setor as ações de avaliação de prejuízos causados pelo javali nas culturas agrícolas, perfizeram um total de 40 avaliações nas diferentes freguesias do concelho e a realização da habitual montaria ao javali que contou com a presença de 80 caçadores.

OUTRAS ATIVIDADES

Para além das atividades supra mencionadas o SMPC participa também noutros projetos de interesse para o Município, tal como a limpeza e manutenção da Rede de Percursos Pedestres; acompanhamento do projeto da Horta Comunitária e Pedagógica de Mondim de Basto com a atualização permanente dos usufrutuários, entrega de talhões abandonados e limpeza do espaço.

2.3.4 Divisão de Conservação do Território

O ano de 2020, por razões do conhecimento geral, foi um ano profundamente marcado pela pandemia Covid – 19 com os estados de emergência e de calamidade a ela relacionados e que, à exceção dos dois primeiros meses e meio do ano, ainda em período pré pandemia, condicionaram o normal desenvolvimento dos trabalhos da divisão.

Na Divisão de Conservação do Território incluem-se os sectores de Obras por Administração Direta e apoio a iniciativas, o sector dos Jardins, Parques Infantis e Equipamentos Desportivos, o sector do Armazém Municipal e o sector das Viaturas e Transportes.

As implicações da pandemia nas atividades desenvolvidas fizeram-se sentir mais em alguns períodos do ano, coincidentes com os confinamentos obrigatórios; e mais em alguns sectores da divisão, do que noutros. Por exemplo, no sector dos equipamentos desportivos que estiveram grande parte do ano fechados ao público e no sector dos transportes, que pela interrupção do ano escolar e dos calendários desportivos, ficaram aquém do habitual nos anos anteriores.

Assim, pese embora se tenham registado uma diminuição no número dos serviços efetuados, seja pela procura ter sido menor, seja pelo cancelamento de alguns serviços, os custos da mão de obra por sector, porque são fixos, não registaram significativas alterações.

Ao nível dos recursos humanos, os sectores da divisão são compostos maioritariamente por equipas de assistentes operacionais que são coordenados ao nível técnico por um chefe de divisão, um técnico superior e dois assistentes técnicos.

O Sector de Obras por Administração Direta executou obras de restauro e/ou manutenção na generalidade dos equipamentos municipais como sejam: o edifício da Habitação Social, Centro Escolar, Biblioteca Municipal, Pavilhão Municipal, Piscina Municipal, Edifício da Câmara e Assembleia, Estádio do Mondinense, Estádio do Atei, Posto de Turismo, Centro B.T.T. Escola de Vilarinho e Centro Comunitário de Atei, Escola de Parada de Atei, Escola do Barrio, Escola do Bilhó, Escola de Pedra Vedra, Escola da Cainha, jardim de Infância de Mondim, Jardim de Infância de Vilarinho, Canil Municipal.

Igualmente, foram efetuadas pequenas obras de restauro, pontualmente, nos edifícios: capela do Senhor, Igreja Matriz, escola de Música, antigo edifício do PNA, Pavilhões da Zona Industrial, restaurante Casa do lago.

Também se efetuaram obras de pavimentação em diversos passeios e logradouros públicos.

Segue listagem com a indicação de alguns dos principais trabalhos por administração direta:

- Intervenção geral em 5 apartamentos do prédio de habitação social, com trabalhos de pintura, instalações elétricas, pichelaria e carpintaria:

- a. Bloco A1 - 2º esquerdo - T3
- b. Bloco A2 - r/c direito - T2
- c. Bloco A4 - 2º esquerdo - T3
- d. Bloco A7 - 1º direito - T2
- e. Bloco A7 - 2º direito - T2

- Colocação de sinalética na Rota EN - 304

- Reparação da cobertura da Biblioteca danificada pelo temporal

- Colocação de sinalização rodoviária diversa na Vila.

- Trabalhos diversos de apoio à obra da escola EB2/3

- Trabalhos diversos no canil Municipal
- Reparação de equipamentos do parque infantil da Zona Verde
- Reparação do pavimento danificado na zona histórica de Mondim
- Reparação da cabine telefónica da praça 9 de abril
- Reparação do telhado na antiga escola de Parada
- Reparação das portas corta fogo do Centro Escolar de Mondim Oeste
- Reparações diversas nas instalações sanitárias nos apartamentos do Prédio de Habitação Social, do Centro Escolar e da Biblioteca Municipal.
- Reparação de portas interiores do edifício da Câmara Municipal.
- Pintura da sinalética dos Percursos Pedestres
- Trabalhos na vedação do campo do Ateí Futebol Clube danificada pelo temporal
- Reparação do passeio fronteiro à antiga Escola do Barrio
- Execução de caldeiras de árvores no Barrio
- Reparação de bancos de madeira da Biblioteca
- Reforço da segurança da vedação junto à ponte na zona verde.
- Colocação de piso flutuante no auditório dos Bombeiros
- Obras de execução de um lugar de estacionamento para utentes com mobilidade condicionada junto à escola EB2/3
- Reparação e colocação de lancis danificados na Zona Industrial
- Beneficiação da sinalética do Rota dos Lavadouros
- Beneficiação da sinalética do PR3
- Substituição de vidros partidos na antiga escola de Pedra Vedra
- Reparação das instalações sanitárias do edifício de apoio ao mini golf
- Substituição do pavimento da zona envolvente da piscina
- Reparação do muro de pedra da Zona Verde.

- Reparação de mobiliário urbano (bancos e papeleiras)
- Reparação e substituição de lajetas de pavimento táctil na vila
- Limpeza dos cauleiros do prédio de habitação social.
- Impermeabilização do passeio junto ao restaurante Sete Condes.
- Reparação do revestimento em fibra e pintura dos tanques da piscina municipal
- Reposição de pedra de chão em frente à Padaria Silva
- Pintura dos candeeiros da zona verde
- Beneficiação do apartamento 2º Esq. Entrada 124 no prédio de habitação social.
- Reparação de passeio na Reta de Pena
- Limpeza de passeio e pintura de grades na Av. Ernesto Carvalho Branco
- Beneficiação da sinalização dos PR's
- Trabalhos diversos de pichelaria no apartamento 1º Direito da entrada 110
- Trabalhos diversos de pichelaria no apartamento 1º Esquerdo da entrada 124
- Trabalhos diversos de pichelaria no apartamento 1º Esquerdo da entrada 154
- Biblioteca Municipal – trabalhos diversos de pichelaria
- Zona Verde - trabalhos diversos de pichelaria nas instalações sanitárias.
- Feira - trabalhos diversos de pichelaria nas instalações sanitárias.
- Reparação de maciços de cimento no equipamento do parque infantil na Zona Verde
- Execução de escadas no lugar de Vale – Vilar de Viando
- Reparação de portas da escola de Vilarinho
- Reparação da vedação da escola da Cainha
- Rebaixamento do passeio na Rua de S. Cristóvão.
- Impermeabilização das caixas de saneamento da Serra.
- Rebaixamento do passeio no n.º 2 da Rua de Saint Avertin.

- Impermeabilização da fonte da Casa do Lago
- Execução de coberto de entrada para o JI de Vilarinho
- Execução da plataforma e bancada para o Mondinense.
- Execução da nova entrada para o Centro Escolar.
- Trabalhos diversos de carpintaria para equipamentos municipais e restauro de mobiliário urbano (papeleiras e bancos)

Ao nível dos serviços técnicos, pessoal interno, foram elaborados projetos e pareceres técnicos, acompanhamento técnico das obras por administração direta a cargo da divisão e a monitorização das manutenções em equipamentos municipais. Segue a discriminação de algumas dessas tarefas executadas.

Monitorização das manutenções em equipamentos municipais:

- Manutenção dos sistemas de aquecimento, ventilação e ar condicionado (AVAC) em edifícios municipais.
- Acompanhamento técnico e responsabilidade pela exploração das instalações elétricas dos equipamentos municipais.
- Monitorização dos sistemas automáticos de deteção de incêndio.
- Monitorização dos sistemas automáticos de intrusão.
- Monitorização dos meios de combate a incêndio - Extintores e bocas de incêndio.
- Monitorização do sistema de abastecimento de gás do Centro Escolar de Mondim Oeste, Jardim de Infância de Mondim, Jardim de Infância de Vilarinho e Pavilhão Gimnodesportivo.
- Monitorização do elevador do Centro Escolar de Mondim Oeste.
- Monitorização do elevador do Edifício da Câmara Municipal.

Elaboração das peças procedimentais para os fornecimentos de:

- Fornecimento de lajetas de betão para a piscina municipal.
- Fornecimento de viatura gasolina.

- Fornecimento de viatura ligeira de passageiros elétrica.
- Aquisição de Pneus 2020
- Aquisição de uma cisterna com capacidade de 5.000 litros
- Aquisição de uma viatura ligeira de mercadorias 4x4.

Elaboração das peças procedimentais para as empreitadas de:

- Impermeabilização pontual das coberturas do centro escolar de Mondim Oeste, do Jardim de Infância de Mondim e da Biblioteca Municipal.
- Beneficiação do Sistema de Segurança Contra Incêndios do Jardim de Infância de Mondim.
- Impermeabilização pontual da cobertura do Jardim de Infância de Mondim de Basto - Obras Complementares
- Beneficiação de um apartamento do prédio de habitação social.
- Beneficiação da caixilharia do Centro Escolar de Mondim Oeste
- Execução de nova entrada para o Centro escolar de Mondim Oeste.
- Impermeabilização pontual da cobertura do Jardim de Infância de Mondim de Basto - Obras Complementares.
- Remodelação dos sistemas de sombreamento dos envidraçados do centro escolar de Mondim Oeste.
- Beneficiação do Sistema de Segurança Contra Incêndios do Jardim de Infância de Mondim
- Substituição das lâminas de sombreamento da entrada do edifício da Câmara Municipal
- Beneficiação de um apartamento do prédio de habitação social.

Elaboração das peças procedimentais para as prestações de serviços de:

- Aquisição de Serviços de Vigilância de Nadadores Salvadores e de Serviços Gerais 2020.

Gestão dos procedimentos de fornecimento de:

- Aquisição de material diverso
- Aquisição de pneus
- Aquisição contínua de combustíveis.
- Fornecimento de gás propano para o Centro Escolar de Mondim Oeste

Foi também efetuado o controle e o acompanhamento técnico aos contratos externos de prestação de serviços, em vigor:

- Acompanhamento técnico e responsabilidade pela exploração das instalações elétricas
- Aquisição de serviços de segurança e vigilância
- Manutenção do Elevador do Centro Escolar de Mondim Oeste.
- Manutenção do Elevador do Edifício da Câmara Municipal.
- Aquisição de Serviços de Vigilância de Nadadores Salvadores e de Serviços Gerais.
- Prestação de serviço de reparação de autocarro.

Foram ainda elaborados os processos técnicos e posterior acompanhamento das seguintes empreitadas:

- Beneficiação do Sistema de Segurança Contra Incêndios do Centro Escolar de Mondim.
- Obras de beneficiação do tanque da piscina municipal para a época balnear de 2019.

Relativamente ao sector dos Jardins e Parques Municipais, este sector procedeu à manutenção dos espaços verdes a cargo da Câmara, tratou os espaços exteriores envolventes às escolas do concelho, procedeu à manutenção dos parques infantis e parque de merendas e garantiu a produção de plantas de época, plantas aromáticas e outras arbustivas nos viveiros municipais.

Por sua vez, o sector das Viaturas e Transportes garantiu o registo da utilização das viaturas municipais e organizou a manutenção necessária da frota automóvel. Elaborou e acompanhou os circuitos de transportes escolares, operacionalizou os transportes concedidos às associações e efetuou o transporte das refeições escolares.

Paralelamente fez o acompanhamento dos procedimentos de fornecimento contínuo de combustíveis, pneus, máquinas pesadas e tratores.



Em síntese, a Divisão de Conservação do Território, no âmbito das competências que lhe estão atribuídas foi responsável pelo acompanhamento técnico dos diversos contratos de prestação de serviços externos relativamente à manutenção dos equipamentos municipais;

Elaborou projetos técnicos e diversas informações solicitadas superiormente;

Executou obras nos equipamentos municipais, sempre que os trabalhos foram efetuados por administração direta;

Disponibilizou a mão de obra para a execução das iniciativas culturais, recreativas, desportivas e outras, da iniciativa ou apoiadas pela Câmara;

Garantiu, internamente, o funcionamento do armazém municipal, estrutura de apoio aos diversos serviços da autarquia;

Geriu a frota automóvel municipal e operacionalizou os transportes escolares, clubes desportivos e das associações;

Tratou os jardins e espaços verdes municipais;

Procedeu à manutenção dos parques infantis, parques de merendas e espaços envolventes aos miradouros;

Procedeu à manutenção dos espaços exteriores das escolas;

Garantiu, no período em que foi permitido, o funcionamento e manutenção dos recintos Polidesportivos, do Pavilhão Gimnodesportivo e da Piscina Municipal.

Handwritten signatures and initials in blue ink on the right side of the page. There are several distinct signatures, some appearing to be initials or names, written in a cursive style.

2.3.5 Divisão de Administração do Território

TRABALHOS de MANUTENÇÃO de VIAS MUNICIPAIS e INFRAESTRUTURAS de ÁGUAS PLUVIAIS	Valor da atividade
Limpeza de bermas e valetas, numa área de aproximada de 31,8 ha em estradas e caminhos, no concelho.	31 642,73 €
Correção de troços para drenagem de águas pluviais, em vários locais no concelho.	2 785,04 €
Desobstrução de aquedutos referenciados pelo concelho com o apoio do trator e cisterna.	8 000,91 €
Aplicação de massa betuminosa a frio, em vários locais do concelho.	6 200,07 €
Beneficiação de muros de suporte, em vários locais do concelho.	1 110,25 €
Trabalhos beneficiação e manutenção de valetas, caminhos, regos de rega e aquedutos, no concelho.	7 990,07 €
TRABALHOS de MANUTENÇÃO nas INFRAESTRUTURAS de ABASTECIMENTO de ÁGUA e SANEAMENTO de ÁGUAS RESIDUAIS	Valor da atividade
Desobstrução e limpeza de diversos coletores de saneamento e caixas de visita.	4 870,09 €
Execução de serviços de manutenção da EEAR Lapinha, EEAR Lages e ETAR Reta de Pena.	11 689,37 €
Vazamento e limpeza de fossas, no concelho.	2 558,48 €
Execução de interrupção de fornecimento de água a pedido do consumidor /por incumprimento do consumidor	1 815,06 €

[Handwritten signatures and initials in blue ink, including a large signature that appears to be 'Luís' and other smaller initials.]

Execução de serviços de colocação de contadores e construção de ramais de ligação à rede de água, a pedido do consumidor, cumprindo os tramites habituais.	16 353,19 €
Execução de serviços de mudança de contadores de lugar, a pedido do consumidor, cumprindo os tramites habituais.	4 058,45 €
Reparação de roturas de água.	12 919,16 €
Instalação/substituição/mudança de lugar de bocas-de-incêndio	483,16 €
Limpeza e desinfeção de captações e reservatórios dos sistemas de abastecimento de água.	20 721,41 €
Serviço de controlo da qualidade da água para consumo humano	39 789,51 €
Trabalhos de reabilitação/manutenção em infraestruturas de abastecimento de água	19 230,67 €
OUTROS TRABALHOS	Valor da atividade
Resposta a pedido de auxílio do agrupamento, para desmontar e arrumar quadros e aquecedores, nas instalações da EB2,3/S.	2 934,85 €

2.3.6 Divisão de Desenvolvimento Social

PLANO DE CONTINGÊNCIA – COVID 19

1. Apoios a trabalhadores, empresas e setores atividade específicos

O apoio ao comércio local, em especial, e a todo o tecido empresarial do concelho, em geral, tem sido das preocupações mais relevantes do município de Mondim de Basto, assim como o setor do comércio da restauração e bebidas, como dinamizador da atividade turística, uma vez que estes agentes económicos desenvolvem a sua atividade no centro da Vila, em área geográfica de interesse vital para a região.

O município, decidiu apoiar os agentes económicos, sediados no Concelho, através da redução, em 60%, no pagamento dos serviços de abastecimento de água, saneamento e resíduos sólidos urbanos, referentes às faturas dos meses de novembro e dezembro do ano corrente.

2. Ajuda social e mecanismos sociais de urgência

- ✓ O Plano de Contingência da Divisão de Desenvolvimento Social entrou em vigor a partir do dia 18 de março de 2020. Para além das medidas já existentes, deste plano, resultaram, também, iniciativas/medidas excecionais de apoio direto à população, nomeadamente a compra de bens de primeira necessidade e medicamentos, assim como a respetiva entrega no domicílio. Para tal, foram identificadas as pessoas e/ou agregados familiares em maior vulnerabilidade, por razões de idade, isolamento ou condições sociais e económicas. A este grupo de pessoas (cerca de 200), contactado semanalmente, aferiam-se as suas necessidades, que variava entre alimentação, transportes e medicação, procurando dar-lhes resposta. Paralelamente, existiu, sempre, uma estreita articulação entre os técnicos da Divisão com os responsáveis por medidas semelhantes nas várias freguesias. Do contacto bidário, era verificado o número de solicitações e a população em situação de maior risco. O apoio de ordem alimentar foi, muitas vezes, entregue em cada domicílio, independentemente de serem, ou não, beneficiários efetivos das nossas várias medidas.
- ✓ Um dos apoios que surge dos constrangimentos verificados é o **LEVANTAMENTO DE MEDICAÇÃO** no Centro Hospitalar de Trás-os-Montes e Alto Douro (Vila Real), numa articulação com o respetivo Centro Farmacêutico. Vigora desde o passado dia 22 de abril de 2020 e tem por base a preparação da medicação dos utentes

e respetivo levantamento, no hospital mencionado, por parte dos Bombeiros Voluntários de Mondim de Basto, evitando deslocações desnecessárias neste período,

- ✓ Linha de atendimento psicológico
- ✓ Linha de atendimento geral para pedidos de apoio (alimentação, medicação)
- ✓ Vacinas da gripe disponibilizadas, gratuitamente, nas farmácias locais, para municipais com idade igual ou superior a 65 anos
- ✓ Apoio ao Transporte dos Utentes para vacinação no âmbito da COVID-19
- ✓ Em simultâneo, medidas como a **LOJA SOCIAL (ALIMENTAÇÃO E VESTUÁRIO)**, **APOIO AO TRANSPORTE DE UTENTES (TRANSPORTE PARA CONSULTAS NOS HOSPITAIS DE REFERÊNCIA)**, **APOIO AOS MEDICAMENTOS (COMPARTICIPAÇÃO NA COMPRA DE MEDICAMENTOS)** e **APOIO À CRIANÇA (APOIO EM BENS ALIMENTARES E DE HIGIENE ATÉ AOS 2 ANOS E 6 MESES)**, permaneceram ativas.
- ✓ **Apoio financeiro a entidades locais de intervenção social (do início da pandemia até à data):**
 - Bombeiros Voluntários de Mondim de Basto – 8 300€
 - Santa Casa da Misericórdia de Mondim de Basto – 10 000€
 - Associação de Solidariedade Social das Aldeias do Concelho de Mondim de Basto – 6 000€
 - Associação Social e Cultural de Ermelo – 6 000€
 - Associação "Arautas Bilhoenses" – 6 000€
- ✓ **Projeto "AMIGOS PELA VOZ"**

Pretende-se com este Programa:

- Criar um serviço de proximidade a uma população especialmente vulnerável, como são os idosos;
- Promover a saúde mental dos idosos;
- Combater a solidão e o isolamento social dos idosos;
- Identificar eventuais necessidades que os idosos apresentem e acionar mecanismos de apoio para colmatar essas necessidades;
- Promover relações intergeracionais;
- Melhorar o bem-estar dos voluntários e dos idosos, mantendo a comunidade unida.

O Programa consiste na realização de contactos telefónicos regulares, entre voluntários e idosos. Estes contactos têm como finalidade criar laços de proximidade e

de amizade, prestando ao idoso uma palavra amiga, garantindo a segurança e o bem-estar do idoso.

- o N.º de voluntários (pode ser variável) – 14
- o N.º de pessoas abrangidas/contactadas – cerca de 40

✓ **Isenção de taxas municipais**

- Isenção da fatura de fevereiro 2020: 2572 + (983 RU Freguesias) = 3555 recibos domésticos;

- Isenção da componente fixa da AA, AR e RU_ janeiro 2021: 2633 recibos domésticos;

- Isenção da componente fixa da AA, AR e RU_ fevereiro 2021: 2633 recibos domésticos.

3. Apoio à Educação

- o Atribuição de cerca de **10 000€** ao Agrupamento de Escolas de Mondim de Basto, para compra de material informático para alunos sem condições de poderem adquiri-lo em 2020;
- o Atribuição de 8 200€ para o mesmo fim, em 2021, num total de 121 alunos. Os critérios de atribuição tiveram por base o aumento considerável das aulas síncronas, comparativamente ao confinamento anterior. Em suma, foi efetuado um inquérito de necessidades aos encarregados de educação, sistema acompanhado pelos professores titulares e diretores de turma, chegando à conclusão que, não havendo possibilidade de partilhar equipamentos informáticos com familiares, por motivos de teletrabalho e sobreposição de aulas síncronas, 121 alunos teriam que ser apoiados;
- o Compra de materiais de proteção para recintos escolares;
- o No decorrer do período do primeiro confinamento obrigatório, foi cedido transporte aos alunos que se encontravam a frequentar o Ensino Secundário, em aulas presenciais;
- o Apoio, ao Agrupamento de Escolas de Mondim, através da Equipa Multidisciplinar do município, no que diz respeito a tarefas a executar no Centro Escolar ou no próprio domicílio, de acordo com as dificuldades e exigências escolares de cada criança;
- o Apoio e resolução de problemas técnicos relacionados com os tablets e internet;

- o Apoio na vertente de Educação Literária e Matemática aos alunos do 3º e 4º anos, no ensino à distância;
- o Sala de acolhimento para alunos cujos pais não estejam em regime de teletrabalho, respetiva alimentação e transporte;
- o Atribuição de cabazes alimentares, através da Loja Social, para agregados familiares (22) com filhos identificados pelo Agrupamento de Escolas, por carência socioeconómica.

Handwritten notes and signatures in the right margin, including the name 'Luis Cab' and other illegible scribbles.

BALANÇO ESTATÍSTICO – MEDIDAS SOCIAIS

LOJA SOCIAL

Apresenta-se como um recurso complementar às intervenções de carácter social, dirigidas a agregados carenciados do concelho. Pretende suprir necessidades imediatas destes agregados, mediante cedência de diferentes géneros, nomeadamente, alimentos, vestuário, mobiliário e eletrodomésticos, doados por particulares ou empresas e/ou por contribuição da autarquia.

ANO	PROCESSOS NOVOS/REABERTOS	N.º ATENDIMENTOS	PROCESSOS ATIVOS	PROCESSOS ARQUIVADOS
2020	30	878	136	34

DESPESA TOTAL 2020: 11.590,00€

ANO	PROCESSOS NOVOS/REABERTOS	N.º ATENDIMENTOS	PROCESSOS ATIVOS	PROCESSOS ARQUIVADOS
2021 (JAN-MAR)	11	368	136	0

TRANSPORTE DE UTENTES

Protocolo celebrado entre o Município e a Associação Humanitária dos Bombeiros Voluntários de Mondim de Basto, que resulta no apoio ao transporte de utentes para Hospitais de referência.

ANO	Nº PROCESSOS	PROCESSOS NOVOS	PROCESSOS ARQUIVADOS	TRANSPORTES EFETUADOS	DESPESA TOTAL
2020	266	9	5	592	16 432,72€

OFICINA MÓVEL

Efetua pequenas reparações, entregas domiciliárias e colaboração na organização doméstica, levadas a cabo nas habitações de beneficiários devidamente identificados.

ANO	N.º PROCESSOS	SERVIÇOS EFETUADOS	SERVIÇOS NÃO EFETUADOS	PROCESSOS NOVOS
2020	129	8	8	2

APOIO À CRIANÇA

Apoio às crianças nascidas em agregados familiares carenciados do concelho de Mondim de Basto. Trata-se de uma medida social de apoio direto ao recém-nascido, que visa o seu bem-estar na alimentação e higiene, através da garantia de disponibilização, aos seus progenitores, de um conjunto essencial de bens.

PROCESSOS ATIVOS	QTD/GRUPO	VALOR NECESSÁRIO ATÉ 31 DE DEZEMBRO'21	TOTAL
35 Processos	GRUPO I (16 Processos)	3 295,00 €	7 075,00 €
	GRUPO II (19 Processos)	3 780,00 €	

NOTA: Valor gasto no Grupo I (Tranche de abril a julho'21) – 2 669,21€

Valor gasto no Grupo I (Tranche de fevereiro a maio'21) – 2 618,38€

PROGRAMA ABEM – APOIO À MEDICAÇÃO

Protocolo celebrado entre o Município de Mondim de Basto e a Associação Dignidade. Este programa tem como missão garantir o acesso aos medicamentos por parte de todas as pessoas que se encontrem numa situação de carência económica. São beneficiários todos os elementos que constituem o agregado familiar, cuja capitação seja inferior a 50% do Indexante dos Apoios Sociais (IAS). Os benefícios concedidos ao abrigo do Programa Abem, abrangem exclusivamente os medicamentos, quando prescritos em receita médica e comparticipados pelo SNS.

N.º de beneficiários – 110

AÇÃO SOCIAL ESCOLAR (ASE)

Os apoios concedidos no âmbito da Ação Social Escolar têm como objetivos a promoção de medidas de combate à exclusão social e abandono escolar, bem como promover a igualdade de oportunidades. Através dos serviços sociais do Município, são adotadas, não só, as orientações do Ministério da Educação, mas, também, são aplicadas iniciativas específicas. São elas:

- Refeições Escolares;
- Transporte Escolar;
- CAF (Componente de Apoio à Família);
- Atribuição e/ou comparticipação na aquisição dos livros de fichas e material escolar.

ANO LETIVO 2020-2021				
ESCOLA	Esc. A	Esc. B	Esc. C	TOTAL DE ALUNOS
Centro Escolar Mondim	43	42	65	150
EB1 Vilarinho	7	11	4	22
				<i>Total de alunos 1º ciclo</i>
				172
Jl Atei (Praça)	2	6	7	15
Jl Mondim	12	7	15	34
Jl Vilarinho	3	2	9	14
				<i>Total de alunos Jl</i>
				63
TOTAL	67	68	100	235

3 Resumo dos aspetos mais relevantes do exercício de 2020

Neste ponto apresenta-se um resumo dos aspetos mais relevantes da prestação de contas, que se encontram detalhados e explicados ao longo do relatório.

1. No ano 2020 o orçamento inicial do município foi de 13 928 516,00 €, assim distribuído:

- Receitas correntes no valor de 7 778 244,18 €;
- Receitas de capital no valor de 6 149 271,82 €;
- Outras receitas, no valor de 1 000 €

Ao longo do ano 2020, o orçamento municipal foi alvo de 12 alterações permutativas e 6 alterações modificativas ao orçamento da despesa (realizadas em simultâneo com 6 alterações permutativas e 6 alterações modificativas ao orçamento da receita), das quais resultaram um aumento líquido do orçamento no valor de 1 265 753,46 € relacionado, essencialmente, com o reforço de verbas provenientes de fundos comunitários e do incremento do saldo da gerência anterior, fixando-se o orçamento final em 15 194 269,46€.

2. As receitas arrecadadas pelo município em 2020 ascenderam a 14 099 792,35 €, sendo:

Receitas correntes no valor de 7 990 421,33 €;

Receitas de capital no valor de 5 031 427,15 €;

Outras receitas, incluindo saldo da gerência anterior no valor de 1 077 943,87 €.

3. Principais fontes de receita:

Quadro 1 Principais fontes de receita

Receita	Valor	Peso
Impostos diretos	685 980,02	4,87%
Taxas, multas e outras penalidades	86 190,30	0,61%
Rendimentos da propriedade	259 453,18	1,84%
Transferências correntes	6 383 574,89	45,27%
Venda de bens e serviços correntes	518 989,28	3,68%
Outras receitas correntes	56 233,66	0,40%
Venda de bens de investimento	24 500,00	0,17%
Transferências de capital	4 400 854,61	31,21%
Passivos financeiros	606 072,54	4,30%
Saldo da gerência anterior	1 077 943,87	7,65%
Total da Receita	14 099 792,35	100%

FONTE: Mapa de execução da receita (€)

4. Principais agregados da despesa

Quadro 2: Principais agregados da despesa

Despesa	Valor	Peso
Despesas com o pessoal	3 043 106,85	23,48%
Aquisição de bens e serviços	1 846 873,47	14,25%
Juros e outros encargos	47 082,94	0,36%
Transferências correntes	674 021,15	5,20%
Subsídios	18 707,59	0,14%
Outras despesas correntes	102 330,33	0,79%
Aquisição de bens de capital	5 242 920,13	40,45%
Transferências de capital	300 688,53	2,32%
Ativos financeiros	15 509,75	0,12%
Passivos financeiros	1 641 155,45	12,66%
Outras despesas de capital	30 000,00	0,23%
Total da Despesa	12 962 396,19	100%

FONTE: Mapa de execução da despesa (€)



5. Dívidas a Terceiros

Quadro 3: Composição da dívida a terceiros

Componentes de Dívida	2020
Fornecedores C/c	68 495,24
Fornecedores de Imobilizado	40 900,20
Outras dívidas de curto prazo	150 109,03
Empréstimos de curto prazo (valores a pagar no ano n+1)	1 656 933,54
Dívida de M/L prazo (empréstimos a pagar a partir do ano n+2)	1 953 775,96
Locação financeira	51 344,93
Outras dívidas de m/l prazo	38 508,99
Total da Dívida	3 960 067,89

Fonte: Balanço (€)

6. Situação da dívida total face ao limite legal, nos termos da Lei n.º 73/2013 de 3 de setembro

Quadro 4: Valor da dívida total face ao limite legal

Entidade	Dívida total em 31/12/2020	Dívida total excluindo Cauções	Dívida total excluindo dívida excepcionada	Limite do município em 31/12/2020	Valor da margem
Município de Mondim de Basto	4 388 359,23	3 960 067,89	3 401 032,03	11 555 432,34	8 154 400,31

Fonte: DGAL e elaboração própria (€)

7 O saldo de gerência que transita de 2020 para 2021 é de 1 559 337,10 €, sendo:

- Saldo de operações orçamentais: 1 137 426,16 €;
- Saldo de operações de tesouraria: 421 911,04 €.

8. Prazo médio de pagamento

Ao longo do ano 2020, fruto das dificuldades verificadas na compatibilização das plataformas SIIAL e SISAL, decorrente da alteração introduzida no sistema de contabilidade pública, a DGAL não logrou disponibilizar a Ficha do Município. Por este motivo, não é apresentado, nesta sede, o prazo médio de pagamento.

9. O resultado operacional do exercício de 2020 é positivo, no valor 60 435 57€.

10. O resultado líquido é positivo, no valor de 17 510,12 €.

4 Análise Orçamental

No ano 2020, a receita cobrada ultrapassou os 14 milhões de euros, verificando-se um aumento de 30% face aos valores da receita arrecadados no ano anterior.

O quadro seguinte evidencia, em detalhe, a receita orçamentada, a receita corrigida ao longo do ano (incrementada no orçamento) e a receita cobrada.

Quadro 5: Análise Orçamental da Receita

Execução da Receita	Dotação	Dotação	Receita	Taxa de
	Inicial	Final		
	01-01-2020	31-12-2020		
Receita Corrente	7 778 244,18	8 031 175,26	7 990 421,33	99,49%
Impostos diretos	669 368,46	669 368,46	685 980,02	102,48%
Impostos indiretos	2 712,38	312,38	0,00	0,00%
Taxas, multas e outras penalidades	88 745,84	91 145,84	86 190,30	94,56%
Rendimentos da propriedade	271 811,93	271 811,93	259 453,18	95,45%
Transferências correntes	6 057 194,35	6 469 925,43	6 383 574,89	98,67%
Venda de bens e serviços correntes	528 411,22	528 411,22	518 989,28	98,22%
Outras receitas correntes	160 000,00	200,00	56 233,66	28116,83%
Receita de Capital	6 149 271,82	6 084 150,33	5 031 427,15	82,70%
Venda de bens de investimento	22 400,00	22 400,00	24 500,00	109,38%
Transferências de capital	5 801 527,74	5 431 607,58	4 400 854,61	81,02%
Ativos financeiros	0,00	0,00	0,00	0,00%
Passivos financeiros	325 344,08	630 142,75	606 072,54	96,18%
Outras receitas de capital	0,00	0,00	0,00	0,00%
Outras Receita	1 000,00	1 078 943,87	1 077 943,87	99,91%
Reposições não abatidas nos pagamentos	1 000,00	1 000,00	0,00	0,00%
Saldo da gerência anterior		1 077 943,87	1 077 943,87	100,00%
Total da Receita	13 928 516,00	15 194 269,46	14 099 792,35	92,80%

FONTE: Mapa de execução da receita (€)

A receita corrente cobrada face à receita corrente corrigida teve uma execução de 99,49%. A rubrica que se destaque é a dos Impostos Diretos, cujo montante de receita cobrada atingiu os 685 980,02€, com uma taxa de execução 102,48%. Neste grupo distinguem-se as receitas provenientes de IML, no valor de 499 566,21€, o que significa um aumento de 5% em relação aos valores obtidos no ano anterior.

A receita de capital cobrada apresenta uma execução de 82,70%, face à receita de capital corrigida, superior à taxa de execução verificada no ano anterior (74%). Por outro lado, a receita total cobrada, no valor de 14 099 792,35€, atingiu uma taxa de execução de 92,80% face ao total de receita corrigida (prevista), muito semelhante à registada no ano 2019.

No que concerne à despesa, o quadro seguinte espelha a decomposição da despesa orçamentada, corrigida e paga, ao longo do ano 2020.

Quadro 6 : Análise Orçamental da Despesa

Execução da Despesa	Dotação Inicial 01-01-2020	Dotação Corrigida 31-12-2020	Despesa Paga	Taxa de Execução
Despesa Corrente	6 231 724,35	6 754 653,86	5 732 092,33	84,86%
Despesas com o pessoal	3 316 062,93	3 176 387,84	3 043 106,85	95,80%
Aquisição de bens e serviços	2 341 265,91	2 527 253,93	1 846 873,47	73,08%
Juros e outros encargos	70 600,00	75 600,00	47 082,94	62,28%
Transferências correntes	477 895,51	846 931,76	674 021,15	79,58%
Subsídios	22 600,00	24 400,00	18 707,59	76,67%
Outras despesas correntes	3 300,00	104 080,33	102 330,33	98,32%
Despesa Capital	7 696 791,65	8 439 615,60	7 230 273,86	85,67%
Aquisição de bens de capital	5 870 163,82	6 387 990,05	5 242 920,13	82,07%
Transferências de capital	108 365,44	333 363,16	300 688,53	90,20%
Ativos financeiros	15 509,75	15 509,75	15 509,75	0,00%
Passivos financeiros	1 671 552,64	1 671 552,64	1 641 155,45	98,18%
Outras despesas de capital	31 200,00	31 200,00	30 000,00	0,00%
Total da Despesa	13 928 516,00	15 194 269,46	12 962 366,19	85,31%

FONTE: Mapa de execução da despesa (€)

A despesa corrente paga apresenta uma execução de 84,86%. Para este resultado contribuíram praticamente todas as rubricas deste grupo, destacando-se a rubrica de despesas com pessoal cujo montante atingiu cerca de 3 milhões de euros, com uma taxa de execução de 95,80%.

A despesa de capital paga regista uma execução de 85,67%, superior à verificada no ano anterior (74%). A rubrica em evidencia é a de aquisição de bens de investimento, cujo montante de despesa paga atingiu mais de 5 milhões de euros, com uma taxa de execução de 82%.

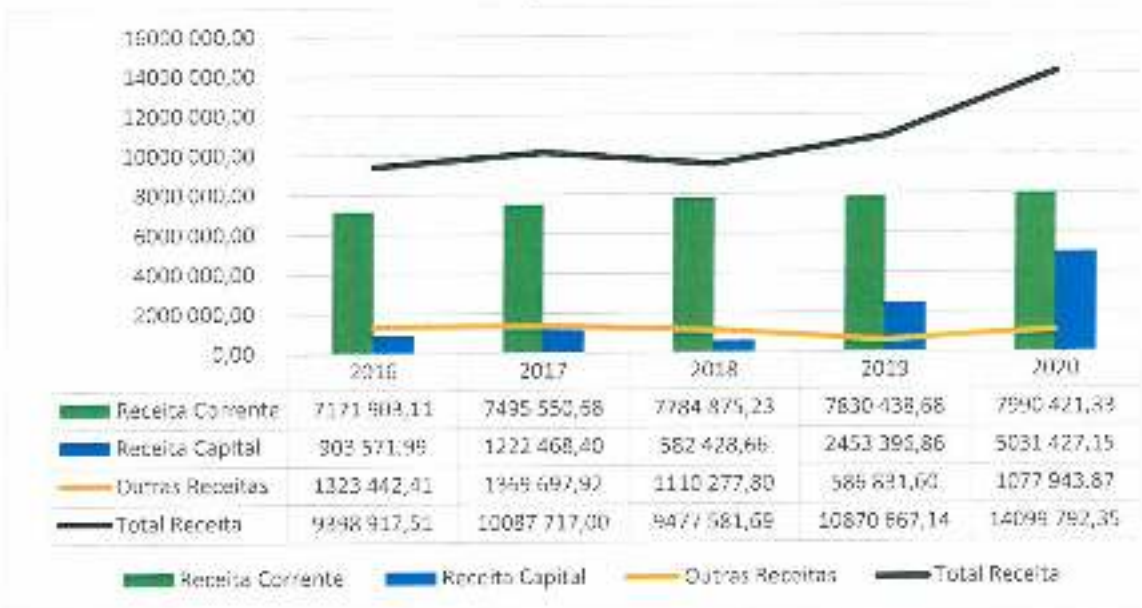
A despesa total paga, no montante de 12 962 366,19 €, apresenta uma execução de 85,31% face à despesa corrigida (superior à registada em 2019 - 83%)

4.1 Análise da Receita

4.1.1 Evolução da receita corrente e de capital

Da observação do gráfico n.º 1, obtém-se a evolução da receita cobrada nos últimos cinco anos. No que respeita à receita total, verifica-se uma evolução crescente desde 2018. Face ao ano 2019, a receita total cresceu mais de 3 milhões de euros, o que significa um aumento de cerca de 30%.

Gráfico 1: Evolução da Receita Cobrada

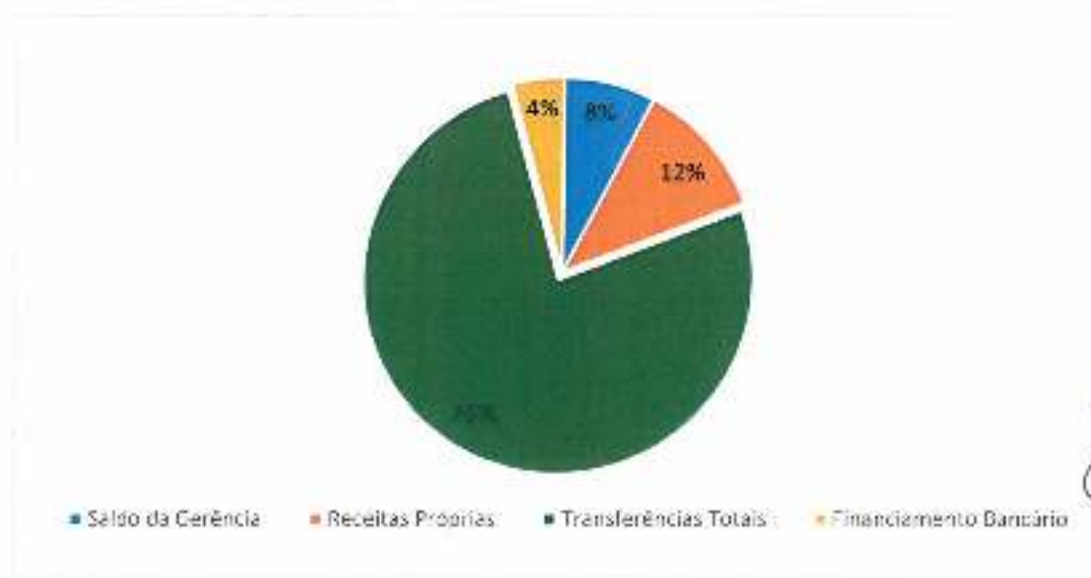


FONTE: Mapa de execução da receita (€)

No final de 2020 a receita total cobrada ascendeu a 14 099 792,35€ correspondendo 1 631 346,44 € a receitas próprias (12%), 1 077 943,87 € a saldo transitado da gerência anterior (8%) e 10 784 429,50 € a transferências recebidas (76%), tal como se verifica no gráfico n.º 2 que evidencia a distribuição da receita por grandes rubricas.

Referindo-nos ao indicador "grau de cobertura da receita total", importante na aferição do nível de independência financeira da autarquia, que se mede através do rácio receitas próprias/receitas totais, verifica-se que o mesmo foi de 12% em 2020, o que significa um agravamento face a 2019 (em que o indicador foi de 17%) e inexistência de independência financeira, situação que exigiria que as receitas próprias representassem, pelo menos, metade das receitas totais.

Gráfico 2: Distribuição da receita por rubricas



[Assinaturas manuscritas]

FONTE: Mapa de execução da receita (€)

O quadro seguinte, complementar, apresenta uma análise da evolução da receita por grandes rubricas.

Comparando com o período homólogo, as receitas correntes cobradas registaram um crescimento de 2%, com maior enfoque nas transferências correntes, cuja variação positiva de 5,39%, representa em valores absolutos um incremento de cerca de 300 mil euros, justificado pelo aumento do FEF corrente.

A receita corrente representa 61% do total da receita (expurgado o valor do saldo da gerência anterior). O quadro n.º 7 evidencia a execução, através das várias rubricas que constituem a fonte deste tipo de receita. A taxa de execução da receita corrente foi de 99,49 %.

Por outro lado, as receitas de capital cobradas registaram um aumento de 51,24%, o que significou a arrecadação de verbas em mais de 2,5 milhões de euros, face ao ano anterior. Esta situação ficou a dever-se, essencialmente, ao aumento em 66,90% da receita proveniente de participações comunitárias de projetos de investimento executados no município, cujo crescimento em valor absoluto foi superior a 2 milhões de euros.

Quadro 7 : Evolução da Receita

Designação	2019			2020			Variação
	Dotada	Cobrada	% de Execução	Dotada	Cobrada	% de Execução	
Impostos diretos	729 326,35	742 798,86	101,85%	669 368,46	665 960,02	102,16%	-6,28%
Impostos indiretos	1 826,39	2 364,93	129,49%	312,38	0,00	0,00%	0,00%
Taxas, multas e outras penalidades	91 056,18	87 192,46	95,78%	91 145,84	68 190,30	94,56%	-1,16%
Rendimentos da propriedade	225 385,31	261 110,27	115,85%	271 611,93	259 453,18	95,45%	-0,64%
Transferências Correntes	6 352 016,89	6 039 219,98	95,08%	6 469 925,43	6 383 574,89	98,67%	5,70%
Privacias	307 472,05	316 692,69	102,67%	269 596,57	33 2361,09	114,77%	5,02%
Companhia de seguros	10 408,90	26 100,74	269,97%	31 357,07	12 650,91	40,34%	-122,12%
Fundo de Equilíbrio Financeiro (FEF)	4 896 018,00	4 692 168,52	100,13%	5 181 780,00	5 188 483,21	100,13%	5,71%
Fundo Social Municipal	244 617,00	244 617,00	100,00%	244 617,00	244 617,00	100,00%	0,00%
Participação no IRS	106 960,00	106 960,00	100,00%	113 727,00	113 727,00	100,00%	5,95%
Participação do IVA	0,00	108 960,00	0,00%	77 872,00	77 872,45	100,00%	-37,35%
Outras Transferências	293 856,03	155 101,38	52,78%	263 095,14	172 290,64	65,46%	9,97%
Transferência de competências - Lei n.º 50/2018	0,00	0,00	0,00%	200,00	0,00	0,00%	0,00%
Estado - Participação comunitária	403 681,72	218 969,57	54,21%	177 689,65	166 354,55	93,62%	-31,83%
IEFP - Instituto de Emprego e Formação Profissional	99 002,39	77 810,06	78,39%	90 000,00	75 226,04	83,59%	-3,17%
Venda de bens e serviços correntes	464 385,51	592 239,69	125,38%	528 411,22	518 989,26	98,22%	-12,18%
Outras receitas correntes	52 131,57	115 512,50	221,58%	200,00	56 233,66	28116,83%	-106,42%
Receita Corrente	7 916 128,20	7 830 438,68	98,92%	8 031 175,26	7 990 421,33	99,49%	2,00%
Venda de bens de investimento	250,00	17 629,51	7051,80%	22 400,00	24 500,00	109,38%	29,04%
Transferências de Capital	3 219 886,36	2 327 267,35	72,26%	5 431 607,58	4 400 854,61	81,02%	47,12%
Fundo de Equilíbrio Financeiro	542 891,00	542 891,00	100,00%	575 753,00	575 753,00	100,00%	5,71%
Estado - n.º3 art.º 35º da Lei n.º 13/2013	412 807,00	412 807,00	100,00%	554 327,00	554 327,00	100,00%	25,53%
Outras Transferências	344 616,64	301 151,18	87,39%	402 895,59	36 495,35	9,07%	-725,18%
Transferência de competências - Lei n.º 50/2018	0,00	0,00	0,00%	100,00	0,00	0,00%	0,00%
Estado - Participação comunitária em projetos cofinanciados	1 919 551,72	1 070 418,17	55,76%	3 804 984,96	3 234 279,26	85,00%	66,90%
Passivos Financeiros	102 310,90	108 500,00	106,05%	630 142,75	606 072,54	96,18%	82,10%
Receita Capital	3 322 427,26	2 453 398,86	73,84%	6 084 150,33	5 031 427,15	82,70%	51,24%
Reposições não abatidas nos pagamentos	1 000,00	22,19	2,22%	1 000,00	0,00	0,00%	0,00%
Saldo da Gerência Anterior	588 809,41	588 809,41	100,00%	1 077 943,87	1 077 943,87	100,00%	45,56%
Outras Receitas	588 809,41	588 831,60	99,83%	1 078 943,87	1 077 943,87	99,91%	45,56%
Receitas Totais	11 928 364,97	10 870 687,14	91,92%	15 194 269,46	14 089 792,35	92,80%	22,90%

FONTE: Mapas de execução da receita (€)

A receita de capital cobrada em 2020 superou o valor arrecadado em 2019, sendo que os fatores que estiveram na origem deste aumento foram, como já se referiu, uma maior execução de projetos cofinanciados e o conseqüente recebimento das participações. Registou-se, também, a entrada de verbas no âmbito dos empréstimos contratados e utilizados, para financiamento de várias obras, a exemplo da Reabilitação e Ampliação da Casa da Cultura, Ampliação da Rede de Saneamento da Freguesia de São Cristóvão de Mondim de Basto, Beneficiação do troço de Estrada Municipal CM 1200 e instalação de guardas de segurança na rede viária municipal, e Melhoria das condições para a Prática de Parapente no Monte Farinha.

4.1.2 Receita própria

Em 2020 a receita própria cobrada atingiu 1,6 milhões de euros, correspondendo a uma redução de 10%, face ao ano anterior.

De seguida apresenta-se a evolução da receita própria nos últimos cinco anos.

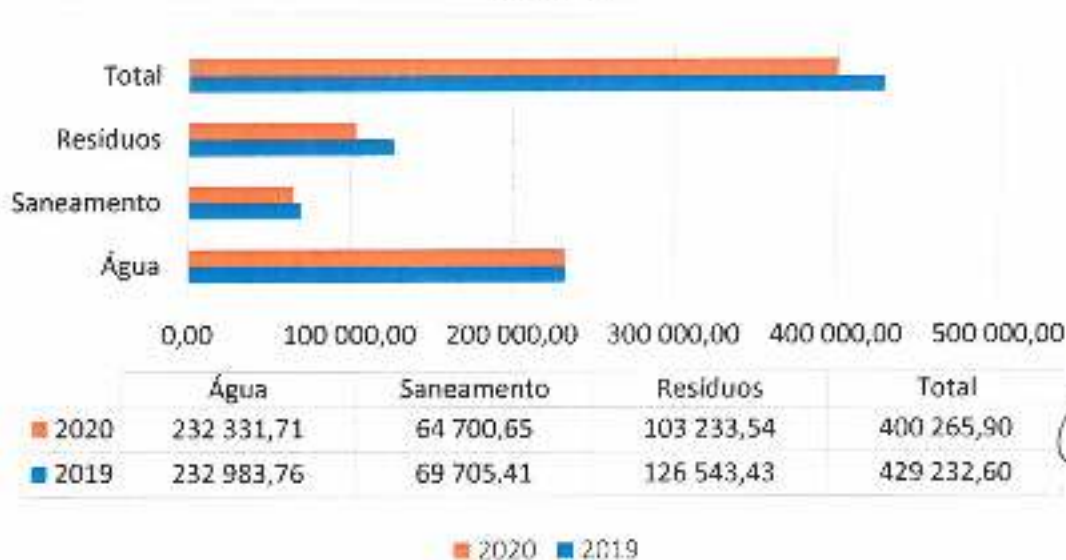
Quadro 8: Evolução da receita própria

Receita Própria Cobrada	2016	2017	2018	2019	2020
Impostos diretos	640 222,96	706 468,70	678 792,57	742 798,86	685 980,02
Impostos indiretos	1 753,08	1 579,04	1 054,75	2 364,93	0,00
Taxas, multas e outras penalidades	92 784,20	84 142,95	92 886,49	87 192,45	86 190,30
Rendimentos da propriedade	263 797,85	258 381,45	284 525,53	261 110,27	259 453,18
Venda de bens e serviços correntes	420 966,74	446 572,40	511 322,71	582 239,69	518 989,28
Outras receitas correntes	13 830,34	43 968,88	13 610,01	115 512,50	56 233,66
Venda de bens de Investimento	0,00	0,00	0,00	17 629,51	24 500,00
Reposições não abatidas nos pagamentos	22 401,50	10 340,06	4 420,92	22,19	0,00
Total de Receitas Próprias	1 455 756,67	1 551 453,48	1 588 612,98	1 808 870,40	1 631 346,44

FONTE: Mapas de execução da receita (€)

Em termos relativos, a redução da receita própria em 2020 resulta essencialmente da diminuição da cobrança de receitas provenientes da venda de bens e serviços correntes, que caiu cerca de 11%. Esta diminuição deveu-se, em parte, à quebra de cerca de 32,63% nos valores arrecadados de água, resíduos urbanos e saneamento, tal como se pode verificar no gráfico n.º3.

Gráfico 3: Comparação das principais componentes da venda de bens e serviços correntes



Fonte: Mapas de execução da receita (€)

Paralelamente, também se verificou uma diminuição, em 22%, na receita auferida de outros bens e serviços, designadamente serviços de natureza cultural e recreativa, devido aos constrangimentos e restrições impostas pelo COVID 19.

Das receitas provenientes de impostos verifica-se uma diminuição de 7,6% relativamente ao registado no ano anterior, o que significa um diferencial de cerca de 56 818,84 €, resultante essencialmente da descida das receitas provenientes do Imposto Municipal sobre Transmissões Onerosas de imóveis, cuja diminuição foi superior a 60%.

Quadro 9: Evolução da receita própria proveniente de impostos

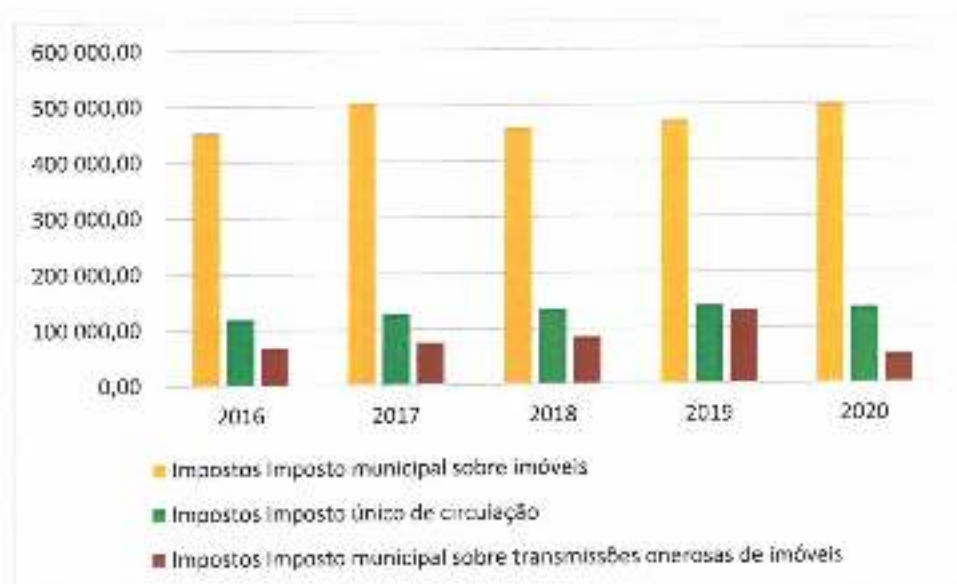
Impostos	2016	2017	2018	2019	2020
Impostos Diretos	640 222,96	706 468,70	678 792,57	742 798,86	685 980,02
Imposto municipal sobre imóveis	453 709,83	504 982,48	480 283,14	472 942,66	499 566,21
Imposto único de circulação	118 458,76	126 196,29	134 456,27	139 415,05	135 677,40
Imposto municipal sobre transmissões onerosas de imóveis	68 054,37	75 289,93	84 053,16	130 441,15	50 736,41
Impostos indiretos	1 753,08	1 579,04	1 054,75	2 364,93	0,00

Mercados e feiras	0,00	85,18	320,71	65,84	0,00
Loteamento e obras	0,00	916,37	0,00	0,00	0,00
Ocupação da via pública	1 025,84	563,55	722,35	1 202,74	0,00
Publicidade	727,24	13,94	11,69	101,40	0,00
Outros	0,00	0,00	0,00	0,00	0,00
TMDP	0,00	0,00	0,00	994,95	0,00
Total de Receitas Próprias	641 976,04	708 047,74	679 847,32	745 163,79	685 980,02

Fonte: Mapas de execução da receita (€)

Neste ponto importa esclarecer o motivo pelo qual não foram registados, em 2020, valores na rubrica de impostos indiretos. Com efeito, trata-se de uma alteração introduzida pelo Sistema de Normalização Contabilística, cujo diploma, no que concerne à contabilização das taxas específicas da Administração Local, atende exclusivamente à natureza do tributo (imposto indireto ou taxa) e não aos destinatários (pessoas coletivas ou particulares), tal como sucedia no âmbito do POCAL. Assim, o registo das taxas, independentemente de serem cobradas a pessoas coletiva ou particulares, passou a ocorrer no capítulo 04 – taxas, multas e outras penalidades, e não no capítulo 02 – Impostos indiretos.

Gráfico 4: Evolução dos principais impostos diretos



Fonte: Mapas de execução da receita (€)

4.1.3 Transferências obtidas

As transferências obtidas em 2020 atingiram 10,7 milhões de euros. Comparativamente com o período homólogo registaram um aumento de 22%, que se traduz em valores absolutos, num montante de 2,4 milhões de euros, justificado pelo aumento das transferências provenientes de participações comunitárias de projetos de investimento.

O quadro seguinte apresenta a evolução das transferências obtidas nos últimos 5 anos.

Quadro 10: Evolução das transferências obtidas

Designação	2016	2017	2018	2019	2020	Variação face período homólogo
Transferências Correntes	5 738 547,94	5 954 437,26	6 202 883,17	6 039 219,98	6 383 574,69	5,39%
Privadas	301 225,00	289 387,47	232 500,41	315 692,69	332 361,09	5,02%
Companhia de seguros	10 405,09	6 229,75	32 908,70	28 100,74	12 650,91	-122,12%
Fundo de Equilíbrio Financeiro (FEF)	4 729 147,00	4 887 391,51	4 961 457,60	4 892 166,52	5 188 483,21	5,71%
Fundo Social Municipal	244 617,00	244 617,00	244 617,00	244 617,00	244 617,00	0,00%
Participação no IRS	106 619,00	97 523,00	102 917,00	106 960,00	113 727,00	5,95%
Participação no IVA	0,00	0,00	0,00	0,00	77 872,45	100,00%
Outras Transferências	225 980,54	182 779,55	477 848,67	155 101,38	172 280,64	9,97%
Estado - Participações comunitárias	27 083,62	158 673,23	67 200,68	218 969,57	166 354,55	-31,63%
IEFP - Instituto de Emprego e Formação Profissional	93 490,69	107 835,75	83 233,11	77 610,08	75 228,04	-3,17%
Transferências de Capital	903 571,99	1 222 468,40	582 428,66	2 327 267,35	4 400 854,61	47,12%
Fundo de Equilíbrio Financeiro	525 461,00	542 501,00	550 612,00	542 891,00	575 753,00	5,71%
Estado - n.º 3 art.º 35º da Lei n.º 13/2013	0,00	0,00	0,00	412 807,00	554 327,00	25,53%
Outras Transferências	13 005,00	566 851,51	0,00	301 151,18	36 495,35	-725,18%
Estado - Participações comunitárias	365 105,99	113 115,89	31 816,66	1 070 418,17	3 234 279,26	66,90%
Total	6 642 119,93	7 176 905,66	6 785 111,83	8 366 487,33	10 784 429,50	22,42%

Fonte: Mapas de execução da receita (€)

Realça-se a diminuição da rubrica "outras transferências de capital" em virtude do não recebimento de qualquer receita no âmbito do "Aditamento ao Protocolo celebrado em 23/05/2011 e ao Protocolo Complementar celebrado em 23/05/2011" com a EDP, tal como ocorreu em 2019.

As transferências registadas em "privadas" referem-se à receita proveniente dos parques eólicos localizados no concelho, cujo total importou em 332 361,09 € assim distribuídos:

- Parque eólico de Gevancas, SA (Parque Eólico Alto do Marco): 91 775,97 €
- Parque eólico do Outeiro, SA: 82 805,92 €;
- Eólica da Fraga S.A (Parque Eólico Gevancas II): 59 231,95 €
- Eólica do Velão, SA: 98 547,25 €.




4.1.4 Financiamento bancário

O valor total dos contratos de financiamento vigentes em 2020 soma 17,3 milhões de euros, de acordo com o que se pode observar no quadro que se segue. A informação disponibilizada distingue o conjunto dos empréstimos que relevam para o limite de endividamento e os que, por força do seu enquadramento legal específico, não relevam para o limite do endividamento.

No final de 2020, o município regista uma dívida à banca num total de 3 609 209,55 € o que representa uma diminuição de 22% face ao período homólogo, ou seja, o município em final de 2020 deve à banca menos 1 milhão do que em 2019. Note-se que há empréstimos que apesar de se encontrarem contratados, ainda não foram utilizados, pelo que não relevam, ainda, para o valor em dívida.

Em 2020, o município amortizou capital no montante total de 1 629 602,81 €.



Quadro 11: Financiamento Bancário

Designação	Capital Contratado	Capital em Dívida		Variação face período homólogo
		31/12/2019	31/12/2020	
Intempéries (I) DL n.º 38-C/2001 de 8 de fevereiro	99 759,58	13 505,48	7 508,79	-44%
Reparações, Manutenções e vedações de vias Municipais (N)	810 338,00	29 245,86	0,00	-100%
Biblioteca Municipal; Reparação Edif. Paço de Concelho; Caminhos Div. Em Mondim de Basto; Const. Jardim da Infância Mondim de Basto (N)	791 172,00	307 678,00	263 724,00	-14%
Saneamento Financeiro	13 500 000,00	4 173 810,63	2 624 904,17	-37%
Beneficiação do troço de Estrada Municipal CM 1200 e instalação de guardas de segurança na rede viária municipal	183 910,00	0,00	155 536,68	
Loteamento da Urbanização do Pinhal da Telha - 1ª Fase	710 962,00	0,00	0,00	
Sub-total não isento	16 096 141,58	4 524 239,97	3 051 673,64	32,55%
Reabilitação e Ampliação da Casa da Cultura de Mondim de Basto	217 000,00	108 500,00	217 000,00	100%
Ampliação da Rede de Saneamento da Freguesia de São Cristóvão de Mondim de Basto	346 905,41	0,00	321 488,59	
Núcleo de Técnicas Tradicionais - Casa das Memórias de Ermelo	49 209,36	0,00	0,00	
Reabilitação Energética do Pavilhão Gimnodesportivo de Mondim de Basto	287 049,17	0,00	0,00	
Melhoria das condições para a prática de parapente no Monte Farinha	61 641,82	0,00	20 547,27	
Requalificação de Espaços públicos- Urbanização da Reta da Pena	103 192,00	0,00	0,00	
Ampliação da Rede de Saneamento e Construção de ETAR na freguesia de ATEI	207 573,25	0,00	0,00	
Sub-total isento	1 272 571,01	108 500,00	559 035,86	415,24%
Total	17 368 712,59	4 632 739,97	3 610 709,50	-22,08%

Fonte: Mapa de Empréstimos

4.2 Análise da Despesa

No final de 2020 o total de despesa paga ascendeu a 12,9 milhões de euros, representando 85,31% do total orçamentado (15,1 milhões de euros). Em relação ao ano anterior verifica-se um aumento de 24,39%, ou seja, um aumento de cerca de 3,1 milhões de despesa paga.

Da análise do gráfico n.º 5 verifica-se que a despesa tem vindo a aumentar desde 2018 atingindo em 2020 o montante mais elevado dos últimos 5 anos.

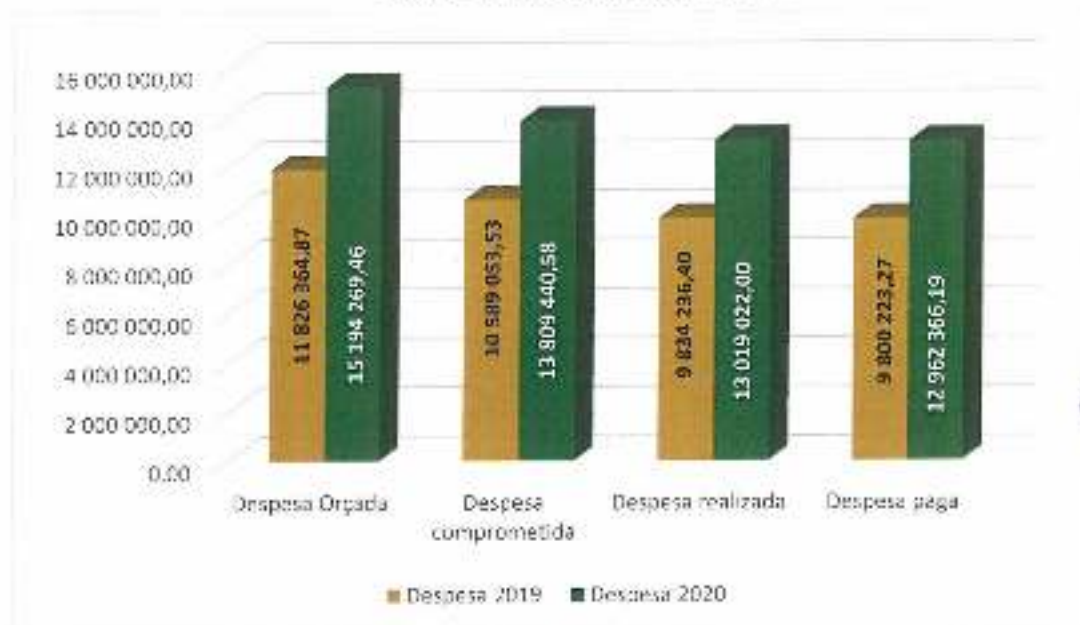
Gráfico 5: Evolução da despesa paga



Fonte: Mapas de execução da despesa (€)

O próximo gráfico compara os anos 2019 e 2020, no que respeita aos valores da despesa orçada (dotação), comprometida, realizada (faturada) e paga.

Gráfico 6: Evolução da despesa



Fonte: Mapas de execução da despesa (€)

O total de compromissos assumidos e não pagos ascende a 847 074,39€, dos quais apenas 56 655,81€ correspondem a compromissos faturados e não pagos. Isto significa que houve vários contratos que não foram executados na sua totalidade, quer ao nível corrente (diminuição das necessidades resultantes de menor atividade), quer ao nível de investimentos que, por motivos diversos não se realizaram de acordo com o previsto. Ainda assim, os compromissos assumidos e não pagos representam apenas 6% do total de compromissos assumidos no ano 2020.

4.2.1 Despesa por natureza económica: despesa corrente e despesa de capital

Em 2020 a despesa corrente paga relativamente ao total orçamentado teve uma execução de 84,86% (5 732 092,33 €) e a despesa de capital paga registou uma taxa de execução de 85,67% (7 230 273,86 €). Relativamente ao período homólogo verifica-se uma diminuição em 6,77% nas despesas correntes pagas e um aumento de 49,11% no que respeita à despesa de capital.

Se, por um lado, a situação pandémica vivida em 2020 originou quebra na despesa corrente, por força da diminuição da realização de atividade de natureza corrente, o

mesmo não sucedeu ao nível do incremento do investimento, uma vez que o município aumentou consideravelmente a sua capacidade de execução de obras e empreitadas adjudicadas.

O quadro seguinte mostra a evolução das rubricas de cada tipo de despesa (corrente e capital).

Quadro 12: Evolução da despesa por classificação económica

Designação	2019			2020			Δ %
	Dotada	Paga	% de Execução	Dotada	Paga	% de Execução	
Despesas com Pessoal	3 197 389,92	3 049 045,72	95,36%	3 178 387,84	3 043 106,85	95,80%	-0,20%
Aquisição de bens e serviços	2 839 274,56	2 311 137,76	81,40%	2 527 253,93	1 846 873,47	73,08%	-25,14%
Juros e outros encargos	76 224,59	63 533,00	83,35%	75 600,00	47 082,94	62,24%	-35,02%
Transferências correntes	718 083,30	678 536,59	94,49%	846 931,76	674 021,15	79,58%	-0,67%
Subsídios	21 092,57	18 125,50	85,93%	24 400,00	19 707,59	76,67%	3,11%
Outras Despesas Correntes	1 600,00	0,00	0,00%	104 080,33	102 330,33	98,32%	100,00%
Despesa Corrente	6 853 664,94	6 120 378,57	89,30%	6 754 653,86	5 732 092,33	84,86%	-6,77%
Aquisição de bens de capital	3 092 978,66	1 810 971,77	58,56%	6 387 990,05	5 242 920,13	82,07%	65,46%
Transferências de capital	129 588,57	120 687,46	93,13%	333 363,16	300 688,53	90,20%	59,86%
Ativos Financeiro	31 019,49	31 019,49	100,00%	15 509,75	15 509,75	100,00%	100,00%
Passivos financeiros	1 621 164,16	1 620 410,00	99,95%	1 671 552,64	1 641 155,45	98,18%	1,26%
Outras Despesas de Capital	97 949,05	96 755,98	98,78%	31 200,00	30 000,00	96,15%	222,52%
Despesa Capital	4 972 699,93	3 679 844,70	74,00%	8 439 615,60	7 230 273,86	85,67%	49,11%
Despesas Totais	11 826 364,87	9 800 223,27	82,87%	15 194 269,46	12 962 366,19	85,31%	24,39%

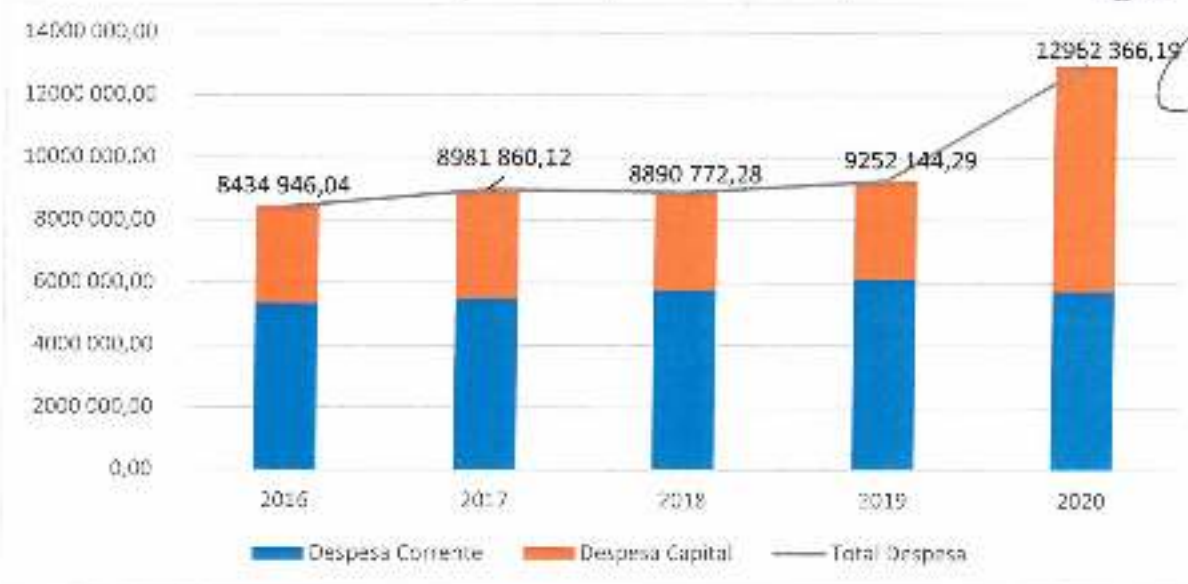
Fonte: Mapas de execução da despesa (€)

A despesa corrente paga em 2020, no montante de 5 732 092,33 € engloba, essencialmente, as despesas com pessoal (3 043 106,85 €), aquisição de bens e serviços (1 846 873,47 €) e ainda as transferências correntes para entidades terceiras (674 021,15 €).

A despesa de capital paga em 2020, no montante de 7 230 273,86 €, diz respeito, essencialmente, a investimentos (5 242 920,13 €) e passivos financeiros (amortização de empréstimos) no montante de 1 641 155,45 €.

No gráfico e no quadro que se seguem pode-se observar a evolução da despesa corrente, de capital e total, nos últimos anos.

Gráfico 7: Evolução da despesa corrente e capital



Fonte: Mapas de execução da despesa (€)

A despesa corrente tem vindo a aumentar desde 2016 e sofreu um decréscimo de 2019 para 2020, na ordem dos 6%.

Quadro 13: Evolução da despesa corrente

Análise Orçamental	2016	2017	2018	2019	2020
Despesas com Pessoal	2 519 756,82	2 632 345,42	2 850 395,72	3 049 045,72	3 043 106,85
Aquisição de bens e serviços	2 031 122,45	2 019 168,89	2 126 304,59	2 311 137,76	1 846 873,47
Juros e outros encargos	171 497,77	103 152,08	105 570,40	63 533,00	47 082,94
Transferências correntes	602 250,49	713 712,30	680 539,80	678 536,59	674 021,15
Subsídios	14 340,96	16 905,65	16 022,00	18 125,50	18 707,59
Outras Despesas Correntes	966,59	654,21	174,05	0,00	102 330,33
Total	5 339 935,08	5 485 938,55	5 759 006,56	6 120 378,57	5 732 122,33

Fonte: Mapas de execução da despesa (€)

No que respeita às despesas com pessoal pagas em 2020, estas desceram ligeiramente face a 2019, uma vez que houve diminuição do número de trabalhadores e não houve lugar a alterações do posicionamento remuneratório. Já a despesa com aquisição e bens e serviços correntes diminuiu cerca de 20%, assim como a rubrica de juros sofreu um decréscimo de cerca de 26%, em função da existência de menor capital em dívida.

Verificou-se um aumento na rubrica de "outras despesas correntes" face ao período homólogo, fruto do pagamento de um processo judicial que findou em 2020 e do qual resultou a necessidade de pagamento da respetiva indemnização. Do mesmo modo também se inclui nesta rubrica a devolução de verba recebida da EDP para financiamento do Largo da Igreja de Paradança, uma vez que o Protocolo oportunamente celebrado se encontrava condicionado à realização da barragem de Fridão.

A rubrica de transferência correntes diminuiu ligeiramente face ao período homólogo. Elas destinam-se, essencialmente, às freguesias e associações, cujas autorizações de pagamento foram sujeitas à apreciação dos órgãos competentes, consoante a situação. Destacam-se aqui os pagamentos efetuados à Comunidade Intermunicipal do Ave que incluem:

- Participação de custos de funcionamento, no montante de 35 380,96 €;
- Participação de projetos supra municipais, devidamente aprovados no Concelho Intermunicipal, no montante de 66 166,37 €, designadamente:
 - Projeto Internacional Ave;
 - Projeto Qualifica;
 - Projeto IN AVE 2020 - Promoção Empreendedorismo;
 - Projeto RGPD;
 - Projeto Rota do Românico;
 - Projeto Cartografia;
 - Projeto Alterações Climáticas
 - Projeto Plano para Crescimento Inclusivo

O quadro seguinte agrupa por natureza e pelas principais entidades, as transferências efetuadas no ano 2020.

Quadro 14: Transferências correntes e de capital

Transferências e Subsídios	Correntes	Capital	Total
Freguesias	45 609,34	277 198,21	322 807,55
Associações de Municípios (CIM do AVE)	65 076,05	1 090,32	66 166,37
Instituições sem fins Lucrativos (Cooperativa Mondim+Social+ BVMB+ Associações Culturais e Desportivas+ Famílias)	445 345,61	15 400,00	460 745,61
Serviços e Serviços Autónomos (Agrupamento de Escolas)	17 780,96	0,00	17 780,96
Famílias	118 916,78	7 000,00	125 916,78
Total	692 728,74	300 688,53	993 417,27

Fonte: Mapa de execução da despesa (€)

É nesta rubrica (sub rubrica famílias) que se incluem os pagamentos efetuados aos beneficiários dos programas de inserção do IEFP, num total pago de 95 985,86 €. No conjunto dos programas, foi possível contratar um total de 25 beneficiários, aos quais acresceram 12 que transitaram de 2019.

O quadro seguinte mostra a evolução da despesa de capital nos últimos 5 anos. De 2019 para 2020 a despesa de capital paga aumentou mais de 90%

Handwritten notes and signatures:
 - Top right: A signature.
 - Middle right: The word "Famílias" written in blue ink.
 - Bottom right: Another signature.

Quadro 15: Evolução da despesa de capital

Análise Orçamental	2016	2017	2018	2019	2020
Aquisição de bens de capital	1 288 449,86	1 642 295,31	1 320 190,20	1 810 971,77	5 242 920,13
Transferências de capital	209 943,41	207 754,72	66 692,48	120 687,46	300 688,53
Ativos Financeiros	62 039,00	62 039,00	46 529,28	31 019,49	15 509,75
Passivos financeiros	1 526 058,40	1 582 633,29	1 601 407,90	1 620 410,00	1 641 155,45
Outras Despesas de Capital	8 520,29	1 199,25	96 945,88	96 755,98	30 000,00
Total	3 095 010,96	3 495 921,57	3 131 765,72	3 679 844,70	7 230 273,86

Fonte: Mapas de execução da despesa (€)

A rubrica com maior contribuição para este aumento foi a de aquisição de bens de capital (investimento), que aumentou 190%, ultrapassando 5,2 milhões de euros, em contraponto com 1,8 milhões de euros investidos em 2019.

Do mesmo modo, também a rubrica de transferências de capital, essencialmente para freguesias e associações, aumentou 149% em relação ao período homólogo. Os passivos financeiros, por seu lado, mantiveram-se praticamente inalterados e os ativos financeiros (FAM) diminuíram 50%.

4.2.2 Execução da despesa corrente e de capital

O quadro seguinte compara a despesa comprometida, realizada e paga ao nível das várias sub rubricas. A rubrica da despesa corrente onde se verificaram as maiores diferenças entre a despesa realizada e paga foi a de aquisição de bens e serviços.

A sub rubrica da despesa de capital onde se verificou a maior diferença entre a despesa realizada e a paga foi a de aquisição de bens de capital.

Quadro 16: Execução da despesa comprometida, realizada e paga

Análise Orçamental	Dotação	Despesa Comprometida	% Compr.	Despesa Realizada	% Real.	Despesa Paga	% Pago
Despesas com Pessoal	3 176 367,84	3 076 240,82	96,91%	3 043 106,85	95,80%	3 043 106,85	95,80%
Aquisição de bens e serviços	2 527 253,93	2 163 387,16	85,60%	1 891 481,32	74,84%	1 846 873,47	73,08%
Juros e outros encargos	75 600,00	61 474,87	81,32%	47 052,94	62,24%	47 052,94	62,24%
Transferências correntes	846 931,76	724 356,61	85,53%	677 021,15	79,94%	674 021,15	79,58%
Subsídios	24 400,00	19 082,09	78,21%	19 070,09	78,16%	18 707,59	76,67%
Outras Despesas Correntes	104 060,33	102 330,33	98,32%	102 330,33	98,32%	102 330,33	98,32%
Despesa Corrente	6 754 653,86	6 148 871,88	91,03%	5 780 062,68	85,57%	5 732 092,33	84,86%
Aquisição de bens de capital	6 387 990,05	5 662 364,82	88,64%	5 251 605,44	82,21%	5 242 920,13	82,07%
Transferências de capital	333 363,16	300 688,53	90,20%	300 688,53	90,20%	300 688,53	90,20%
Ativos Financeiro	15 509,75	15 509,75	100,00%	15 509,75	100,00%	15 509,75	100,00%
Passivos financeiros	1 671 552,64	1 652 005,60	98,83%	1 641 155,60	98,18%	1 641 155,45	98,18%
Outras Despesas de Capital	31 200,00	30 000,00	96,15%	30 000,00	96,15%	30 000,00	96,15%
Despesa Capital	8 439 615,60	7 660 568,70	90,77%	7 238 959,32	85,77%	7 230 273,86	85,67%
Total da Despesa	15 194 269,46	13 809 440,58	90,89%	13 019 022,00	85,68%	12 962 366,19	85,31%

Fonte: Mapas de execução da despesa (€)

Note-se que este quadro compara os valores realizados (faturados) e pagos em função dos valores da dotação orçamental. Por esse motivo a % de despesa comprometida, a % de despesa realizada e a % de despesa paga, é calculada em função da despesa orçamentada.

4.2.3 Despesas com aquisição de serviços

Em 2020 a despesa paga com aquisição de serviços atingiu mais de 1, 4 milhões de euros, tendo-se verificado uma diminuição de 25% face ao ano anterior.

De uma maneira geral todas as sub rubricas sofreram um decréscimo, sendo de destacar as sub rubricas "seminários, exposições e similares", "outros trabalhos especializados", "locação de bens", "encargos com instalações, "deslocações e estadas", "formação", e "publicidade", tal como se pode verificar no quadro seguinte.

Quadro 17: Evolução da despesa paga com aquisição de serviços

Rubrica	Análise Orçamental	2019	2020	Δ20/19
020201	Encargos das instalações	291 408,36	194 102,50	-33%
020202	Limpeza e higiene	315 911,88	382 558,01	21%
020203	Conservação de bens	102 792,46	104 733,54	2%
020204	Locação de edifícios	3 652,75	1 720,08	-53%
020205	Locação de material de informática	6 275,13	7 221,32	15%
020206	Locação de material de transporte	85,00	0,00	-100%
020208	Locação de outros bens	85 626,06	30 907,22	-64%
020209	Comunicações	22 105,66	21 956,74	-1%
020210	Transportes	165 004,19	111 251,09	-33%
020211	Representação dos serviços	1 059,45	211,55	-80%
020212	Seguros	43 599,01	50 992,78	17%
020213	Deslocações e estadas	3 503,74	1 044,56	-70%
020214	Estudos, pareceres, projetos e consultadoria	74 739,10	55 695,07	-25%
020215	Formação	10 915,20	3 159,60	-71%
020216	Seminários, exposições e similares	31 264,05	5 495,80	-82%
020217	Publicidade	38 418,77	27 613,42	-28%
020218	Vigilância e segurança	48 243,93	36 636,48	-24%
020219	Assistência técnica	42 731,65	49 980,51	17%
020220	Outros trabalhos especializados	384 277,61	107 632,02	-72%
020224	Encargos de cobrança de receitas	27 578,22	27 952,82	1%
020225	Outros serviços	252 203,55	236 671,93	-6%
Total		1 951 395,77	1 457 537,04	-25%

Fonte: Mapas de execução da despesa (€)

4.2.4 Aquisição de bens de capital - investimentos

Em 2020, o montante das despesas com aquisição de bens de capital ascendeu a 5 242 920,13 €, distribuídos por vários projetos de investimento, dos quais se destacam:

Requalificação e Modernização das instalações da Escola Básica e Secundária de Mondim de Basto

Ampliação da rede de iluminação pública

Toponímia e sinalética

Ampliação da rede de saneamento da freguesia de S. Cristóvão de Mondim de Basto

Requalificação e Ampliação do Edifício da Casa da Cultura de Mondim de Basto

Abastecimento de Água ao Concelho

Beneficiação do Troço de Estrada Municipal CM1200 e Instalação de Guardas de Segurança na Rede Viária Municipal

Vias Municipais

4.2.5 Compromissos e Responsabilidades para anos seguintes

No quadro seguinte observam-se os compromissos plurianuais assumidos que implicam responsabilidades para anos futuros. Eles estão apresentados por natureza, sendo que resultam de contratos legalmente estabelecidos, com fornecedores e/ou outras entidades, a exemplo de instituições bancárias.

Quadro 18: Compromissos plurianuais

Rubrica	Designação	2021	2022	2023	2024
Despesa corrente		1 113 585,84	629 327,88	264 802,93	228 271,20
010107	Pessoal em regime de tarefa ou avença	52 559,00	23 985,00	12 858,63	
01030901	Seguros de acidentes no trabalho e doenças profissionais	48 702,96	31 734,46		
020108	Material de escritório	3 261,96	3 261,96	1 359,15	
020121	Outros bens	2 460,00			
020201	Encargos das instalações	228 259,52	153 140,21		
020202	Limpeza e higiene	211 939,07	211 939,07	211 939,07	211 939,07
020203	Conservação de bens	18 105,60			
020205	Locação de material de informática	6 966,72	6 966,72	2 902,80	
020208	Locação de outros bens	8 153,06			
020209	Comunicações	10 784,25	8 184,42	6 820,35	
020210	Transportes	43 171,36			
020212	Seguros	32 783,34	24 587,51		
020214	Estudos, pareceres, projetos e consultadoria	7 509,15			
020218	Vigilância e segurança	5 235,75			
020219	Assistência técnica	27 950,21	6 013,38		
020220	Outros trabalhos especializados	45 559,20	2 164,80		
020225	Outros serviços	163 996,45	122 997,33		
03010302	Juros de empréstimos de médio e longo prazos	19 087,83	18 399,55	17 136,13	15 742,03
030601	Outros encargos financeiros	786,80	786,80	786,80	590,10
040701	Instituições sem fins lucrativos	143 000,00	15 166,67	11 000,00	
04080201	Programas ocupacionais	10 573,49			
04080202	Outras	22 740,12			

Despesa capital		3 348 016,46	1 109 559,32	277 574,42	272 770,76
07010302	Instalações desportivas e recreativas	77 021,75			
07010305	Escolas	584 962,14			
07010307	Outros	76 803,18			
07010401	Viadutos, arruamentos e obras complementares	744 161,03	153,75		
07010402	Sistemas de drenagem de águas residuais	181 173,69			
070108	Software informático	4 957,49			
070109	Equipamento administrativo	21 368,37			
070115	Outros investimentos	2 520,27			
070205	Material de transporte - Locação financeira	13 828,20	13 828,20	13 828,20	5 724,54
100603	Sociedades financeiras - Bancos e outras instituições financeiras	1 605 220,34	1 095 577,37	263 746,22	267 048,22
110299	Outras	36 000,00			
TOTAL		4 461 602,30	1 738 887,20	542 377,35	501 041,96

Fonte: Mapas de compromissos/ Contração da dívida

4.3 Resultado Orçamental

O quadro seguinte apresenta a despesa total paga e distingue a receita total cobrada do saldo da gerência incorporado em 2020.

Quadro 19: Receita vs despesa

	2016	2017	2018	2019	2020
Despesa Total Paga	8 434 946,04	8 981 860,12	8 890 772,28	9 800 223,27	12 962 366,19
Receita Total (exceto saldo)	8 075 475,10	8 728 359,14	8 371 724,81	10 283 835,54	13 021 848,48
Saldo da Gerência seguinte	1 359 357,86	1 105 856,88	594 309,41	1 077 943,87	1 137 426,16

Fonte: Mapas de execução da receita e despesa (€)

O gráfico seguinte mostra a evolução dos saldos de gerência obtidos nos últimos cinco anos.

Gráfico 8: Receita vs Despesa vs Saldo da Gerência seguinte



Fonte: Mapas de execução da receita e despesa (€)

O saldo da gerência obtido em 2020, que transita para 2021, cifra-se em 1 137 426,16 € e é equiparável ao obtido no ano 2017.

Em 2020, a poupança corrente é superior a 2 milhões de euros, que resulta da diferença entre a receita corrente cobrada e a despesa corrente paga. Para este resultado, não é alheio o facto do FEF corrente continuar a representar 90% do FEF total. De resto, esta poupança foi canalizada para financiar investimento, tal como se pode deduzir dos números apresentados no quadro seguinte.

Quadro 20: Resultado orçamental 2020

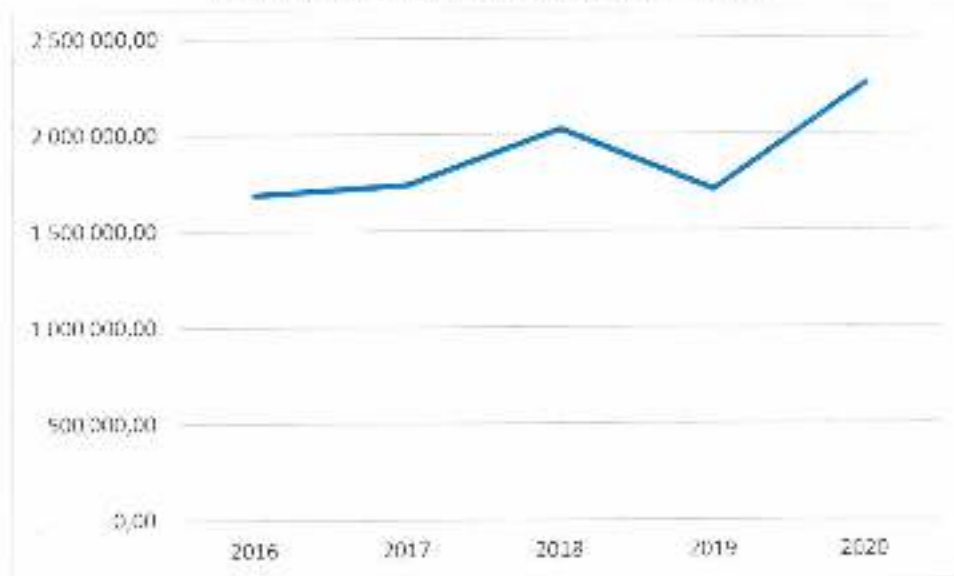
Resultado Orçamental	2020
Receita corrente cobrada	7 990 421,33
Despesa corrente paga	5 732 092,33
Poupança corrente	2 258 329,00
Receita capital cobrada	5 031 427,15
Despesa capital paga	7 230 273,86
Saldo de capital	-2 198 846,71
(1) Receita total cobrada	13 021 848,48
(2) Despesa total paga	12 962 366,19
(3) Saldo da gerência anterior	1 077 943,87
(1+3-2) Saldo Orçamental a transitar para 2021	1 137 426,16

Fonte: Mapas de execução da receita e despesa (€)

[Handwritten signatures and initials in blue ink, including a large signature at the bottom and several smaller ones above it.]

O gráfico seguinte ilustra a evolução da poupança corrente nos últimos.

Gráfico 9: Evolução da poupança corrente



Fonte: Mapas de execução da receita e despesa (€)

5 Análise do Equilíbrio Orçamental

Em 2020 o cálculo do equilíbrio orçamental é o que resulta do quadro seguinte.

Quadro 21: Equilíbrio Orçamental

	2020
(1) Receita Corrente Bruta	7 991 255,96
(2) Reforço das despesas correntes por via do saldo da gerência anterior	509 073,56
(3) Despesa Corrente	5 732 092,33
(4) Média das Amortizações em 2020	1 557 926,53
Equilíbrio (1+2) - (3+4)	1 210 310,66

Fonte: elaboração própria/ mapas de execução da receita e despesa (C)

Note-se que a média das amortizações no final de 2020 é superior à média apurada nos anos anteriores, uma vez que foram incrementados os valores do capital utilizado em 2020, no âmbito dos empréstimos contraídos.

6 Endividamento

6.1 Dívidas a Terceiros - Curto, Médio e Longo Prazo (exceto operações não orçamentais)

Da análise do quadro abaixo, verifica-se que de 2019 para 2020 o município diminuiu 21% da dívida total, o que equivale a uma redução absoluta de 1 062 343,09 €.

Quadro 22: Dívida a terceiros - curto, médio e longo prazo

Componentes de Dívida	2019	2020	Variação
Fornecedores C/c	68 056,65	68 495,24	0,6%
Fornecedores de Imobilizado	84 900,00	40 900,20	-52%
Outras dívidas de curto prazo	198 202,17	150 109,03	-24%
Empréstimos de curto prazo (amortizações a pagar no ano 2021)	1 608 857,30	1 656 933,54	21%
Dívida de M/L prazo (amortizações a pagar a partir de 2022, inclusive)	3 023 882,67	1 953 775,96	-98%
Locação financeira		51 344,93	
Outras dívidas (FEE)	38 508,99	38 508,99	0%
Total da Dívida a terceiros	5 022 407,78	3 960 067,89	-21%

Fonte: Balanço, exceto conta 2685- caução e garantias (€)

O valor registado em fornecedores C/c diz respeito a faturas emitidas por fornecedores no final do ano e recebidas no município já em 2021, motivo pelo qual não foi possível proceder ao pagamento no exercício de 2020.

A dívida registada em fornecedores de imobilizado inclui, entre outros, o valor em falta no contrato promessa compra e venda do Quartel dos Bombeiros.

O valor registado em "Outras dívidas de curto prazo" inclui operações de especialização do exercício, designadamente os valores previstos pagar em 2021 no âmbito dos Protocolos celebrados com a Mondim + Social, assim como o valor em dívida com o

Fundo de Eficiência Energética para 2021 e o valor que falta liquidar de expropriações previsto no Aditamento ao Protocolo assinado, de forma tripartida, pelo Município, EDP e Infraestruturas de Portugal, no âmbito da construção da ponte que liga Mondim à EN 210.

Em "outras dívidas de médio /longo" prazo consta o valor em dívida com o Fundo de Eficiência Energética para além do ano 2021.

6.2 Limite da dívida total e capacidade de endividamento

Nos termos do artigo n.º 52 da Lei n.º 73/2013 de 3 de setembro, a dívida total de operações orçamentais do município, incluindo a das entidades previstas no artigo 54.º, não pode ultrapassar, em 31 de dezembro de cada ano, 1,5 vezes a média da receita corrente líquida dos três exercícios anteriores (limite da dívida total).

No caso do município de Mondim de Basto, as entidades que relevam para efeitos do limite da dívida total, nos termos do referido artigo 54º da Lei n.º 73/2013 de 3 de setembro são a CIM do AVE e Cooperativa Mondim + Social.

Neste sentido, observe-se o quadro seguinte que apresenta a dívida total do município, face ao limite.

Quadro 23: Limite da dívida total e capacidade de endividamento

A Limite da dívida total (n.º 1 do art.º 52º da Lei n.º 73/2013, de 3 de setembro)		11 555 432,34 €
B Total de dívidas a terceiros do município		4 388 359,23
B1 Total de Dívida a terceiros, excluindo operações não orçamentais	3 960 067,89	
C Contribuição das entidades previstas no art.º 54º para a Dívida do Município		0,00
D Dívida Excecionada do limite de endividamento:		987 327,20
Empréstimo Casa da Cultura, excecionado, ao abrigo da alínea a) do n.º 5 do artigo 52º da Lei n.º 73/2013, de 3/09	217 000,00	
Empréstimo Ampliação da Rede de Saneamento, excecionado ao abrigo da alínea a) do n.º 5 do artigo 52º da Lei n.º 73/2013, de 3/09	321 488,59	
Empréstimo BEI - Melhoria das Condições para a Prática de Parapente no Monte Farinha	20 547,27	
Operações não orçamentais (cauções e garantias)	428 291,34	
E= B+C-D Dívida Total, excluindo operações não orçamentais e empréstimos excecionados		3 401 032,03
F= A-E Margem absoluta de endividamento		8 154 400,31

Fonte: Balanço (€)

No que concerne à margem utilizável para 2020 a Lei 35/20 de 13 de agosto, veio instituir que a mesma é de 100% da margem absoluta, nos termos em que refere: " O disposto na alínea b) do n.º 3 do artigo 52.º da Lei n.º 73/2013, de 3 de setembro, não se aplica nos anos de 2020 e 2021".

7 Indicadores de Gestão Orçamental

Para uma melhor análise da situação económica das finanças do município, apresentam-se alguns indicadores de gestão orçamental para o período 2017-2020.

Quadro 24: Grau de Cobertura Global da Despesa

GRAU DE COBERTURA GLOBAL da DESPESA					
Rácio	2017	2018	2019	2020	
Receita Total / Despesa Total	112,31%	106,60%	109,84%	108,77%	Mede o grau de cobertura da despesa total pela receita total.
Receita Corrente / Despesa Corrente	136,63%	135,18%	127,94%	139,40%	Mede o grau de cobertura da despesa corrente pela receita corrente.
Receita Capital / Despesa Capital	34,97%	18,60%	64,96%	69,59%	Mede o grau de cobertura da despesa de capital pela receita de capital
Receitas Próprias / Despesa Total	44,38%	17,85%	18,46%	12,59%	Mede o grau de cobertura das despesas totais pelas receitas próprias da Autarquia
Fundos Municipais / Despesa Total	64,26%	65,91%	63,26%	52,11%	Mede o grau de cobertura das despesas totais pelas Fundos Municipais

Quadro 25: Estrutura da Receita

ESTRUTURA DA RECEITA					
Rácio	2017	2018	2019	2020	
Receitas Próprias / Receita Total	15,38%	16,74%	16,64%	11,57%	Mede o peso das receitas próprias dos municípios no total das receitas arrecadadas
Receita Cobrada / Receita Total	3,59%	9,39%	8,74%	6,31%	Mede o peso das receitas cobradas localmente pela autarquia nas receitas totais
Impostos Diretos / Receita Total	7,00%	7,16%	6,83%	6,83%	Mede o peso das receitas provenientes dos impostos diretos na receita total
Fundos Municipais / Receita Total	57,22%	61,83%	57,03%	47,91%	Mede o peso das transferências dos fundos municipais na receita total
Receitas Fiscais / Receitas Correntes	10,57%	9,93%	10,63%	8,59%	Mede o peso das receitas fiscais arrecadadas sobre as receitas correntes cobradas

Quadro 26: Estrutura da Despesa

ESTRUTURA DA DESPESA					
Rácio	2017	2018	2019	2020	
Despesa de Capital / Despesa Total	38,92%	35,22%	37,55%	55,78%	Mede o peso da despesa de capital na despesa total
Investimentos / Despesa Total	18,28%	14,85%	18,48%	40,45%	Mede o peso do investimento direto em sentido restrito na despesa total
Pessoal / Despesa Total	29,31%	32,06%	31,11%	18,08%	Mede o peso da despesa com o pessoal na despesa total

Quadro 27: Outros Rácios

OUTROS RÁCIOS					
Rácio	2017	2018	2019	2020	
Receita Total Per Capita	1 346,29	1 264,86	1 450,78	1 881,73	Permite analisar o volume de receitas arrecadadas per capita
Receita Total Por Km ²	58 615,44	55 070,20	63 164,83	81 927,90	Compara as receitas arrecadadas com a área geográfica da autarquia km ²
Despesa Total Per Capita	1 198,70	1 186,54	1 307,92	1 729,93	Permite analisar o volume de despesas efetuadas, em termos per capita
Despesa Total Por Km ²	52 189,77	51 660,50	56 944,93	75 318,80	Comparara as despesas efetuadas com a área geográfica abrangida pela autarquia km ²
Receitas Próprias Per Capita	207,05	211,75	241,41	217,72	Permite analisar o volume de receitas próprias reunidas pala autarquia, em termos per capita
Receitas Próprias Por Km ²	9 014,84	9 219,13	10 510,58	9 479,08	Compara as receitas próprias reunidas pela autarquia, com a respetiva área geográfica km ²
Fundos Municipais Per Capita	770,32	708,53	699,82	901,48	Permite analisar o volume de receitas decorrentes da participação nos impostos do Estado, em termos per capita
Fundos Municipais Por Km ²	33 538,83	30 848,30	30 469,18	39 249,16	Comparara as receitas decorrentes da participação nos impostos do Estado, com área geográfica km ²
Investimentos Per Capita	219,18	176,19	241,69	699,71	Permite analisar o impacto de despesas de investimento pagas, em termos per capita
Investimentos Por Km ²	9 542,68	7 671,06	10 522,79	30 464,38	Compara os investimentos pagos por km ²

8 Análise Económico-Financeira

8.1 Análise ao Balanço

Ativo

No ano 2020 o valor global do ativo atingiu 40 539 859,23 €, sendo que as variações ocorridas durante o exercício económico são as que constam no Quando n.º 28.

Quadro 28: Evolução do ativo

ATIVO	2020 (SNC-AP)	2019 (POCAL)	Variação
Ativo não corrente	37 592 658,88	38 433 848,79	-2%
Ativos fixos tangíveis	36 842 594,82	37 684 755,22	-2%
Ativos intangíveis	129 940,56	94 345,07	38%
Participações financeiras	314 123,50	314 748,50	0%
Outras contas a receber	306 000,00	340 000,00	-10%
Ativo corrente	2 947 200,35	2 488 578,15	18%
Inventários	6 135,02	2 596,68	136%
Devedores por transferências e subsídios não reembolsáveis	690,45		
Clientes, contribuintes e utentes	48 947,66	59 398,50	-18%
Estado e outros entes públicos	77 617,12	57 642,74	35%
Outras contas a receber	1 135 948,59	875 529,16	30%
Diferimentos	118 524,31	108 930,00	9%
Caixa e Depósitos	1 559 337,20	1 384 481,07	13%
Total Ativo	40 539 859,23	40 922 426,94	-1%

Fonte: Balanço

Os ativos fixos tangíveis representam 91% do total do ativo e registam uma diminuição, no valor de 842 160,40 €.

Os diferimentos ascendem a 118 524,31€ e dizem respeito a gastos a reconhecer em 2020, relacionados com a especialização dos Protocolos com a Mondim + Social e também dos valores de seguros.

Dívidas de terceiros

As dívidas de terceiros contabilizadas no final de 2020 refletem, essencialmente:

- O valor de 306 000,00 em dívida previsto na escritura de compra e venda de prédio urbano celebrada com Mondim Tâmega Park, Empreendimentos Turísticos SA;
- Dívidas de água, lixos e saneamento e alimentação escolar;
- Crédito de IVA apurado a receber do Estado, no valor de 77 617,12 €.

Disponibilidades

O montante de 1 559 337,20 € inclui as disponibilidades imediatas, assim distribuídas:

- Caixa: 736,57 €
- Instituições financeiras: 1 558 600,63 €

Passivo

Em relação ao passivo, o município fechou o ano 2020 com um valor de passivo de 5 351 117,09 €, sendo constituído em 47% por passivo não corrente e 53% por passivo corrente¹. De seguida pode observar-se a evolução das suas rubricas.

¹ Esta nova classificação corresponde, grosso modo, ao "antigo" médio/longo prazo e curto prazo, respetivamente.

Quadro 29: Evolução do passivo

	2020	2019
	(SNA-AP)	(POCAL)
Passivo não corrente	2 536 159,33	3 415 142,57
Provisões	517 638,01	352 750,91
Financiamentos obtidos	2 018 521,32	3 023 882,67
Outras contas a pagar		38 508,99
Passivo corrente	2 814 957,76	11 866 328,07
Credores por transferências e subsídios não reembolsáveis	148 409,03	
Fornecedores	68 495,24	68 056,65
Estado e outros entes públicos	1 700,00	
Financiamentos obtidos	1 682 042,10	1 608 857,30
Fornecedores de investimentos	40 900,20	84 900,00
Outras contas a pagar	379 978,42	968 183,11
Diferimentos	65 141,43	9 136 331,01
Outros passivos financeiros	428 291,34	
Total Passivo	5 351 117,09	15 281 470,64

Fonte: Balanço

De salientar que o passivo registou uma diminuição de 65%, influenciado pela diminuição da dívida de empréstimos de m/f prazo mas, maioritariamente, devido a uma alteração ocorrida na política contabilística, fruto da implementação do SNC-AP. Com efeito, no âmbito do POCAL, os financiamentos obtidos de fundos comunitários eram registados de forma diferida no tempo em função das amortizações do investimento correspondente. Tal registo ocorria na conta 274- proveitos diferidos, pertencente ao passivo, que em 2019 registou um valor de 9 136 331,01 €. Sucede que o SNC-AP preconiza uma contabilização diferente daqueles valores, fazendo-os constar numa conta de Património Líquido, mais especificamente em "Outras variações de património Líquido". Assim, no balanço de 2020, os diferimentos ascendem apenas a 65 141,43 € (respeitantes a diferimentos de verbas recebidas da DGEST relativamente aos Assistentes Operacionais) enquanto que a rubrica "Outras variações de património

Liquidado* conta com um valor de 10 348 331,73 €. Desta alteração da política contabilística resulta um diferencial no passivo em cerca de 9 Milhões de euros.

Acréscimos e Diferimentos

Os acréscimos de custos referem-se a custos a reconhecer no exercício de 2020, relativos a despesas a pagar no exercício de 2021. Exemplo disso são os valores a pagar em 2021 referentes a férias e subsídio de férias (371 923,57 €) que se vencem em 1 de janeiro de 2021.

O acréscimo de proveitos refere-se a proveitos a reconhecer no exercício em que ocorrem, independentemente do ano em que são arrecadados. Exemplo disso são os impostos, designadamente do IMI e IRS; uma vez que o valores arrecadados em 2020 dizem respeito ao ano anterior. Do mesmo modo, procedeu-se ao registo de valores recebidos dos parques eólicos, bem como outros valores arrecadados em janeiro de 2021 relativos ao ano de 2020.

O valor reconhecido em acréscimo de proveitos, de valores a receber durante o ano de 2021 respeitam, essencialmente a:

- IMI- 437 442,48 €
- IUC-11 754,22 €
- IMT-10 517,89 €
- Água- 13 072,92€
- Resíduos sólidos- 4 401,63
- Saneamento- 4 246,76 €
- Parques eólicos- 147 046,51 €
- DGEST- (Escola)-171 075,26 €
- Refeições escolares- 1 563,76 €
- Fundo Florestal- 4 100,00 €
- EDP 11 808,00 €
- Escola -123 424,92€
- Protocolo GNR- 144 447,48 €
- Outros Devedores- 26 736,68 (Rendas)

8.2 Análise à Demonstração de Resultados

O resultado líquido ascende a 17 510,12 € e é consequência da dinâmica dos gastos e rendimentos do município ao longo do ano, verificando-se uma diminuição face ao ano anterior na ordem dos 157 224,29 €.

Quadro 30: Evolução dos Gastos antes de depreciações e amortizações

Gastos	2020 (SNC-AP)	2019 (POCAL)	Variação
Custo das mercadorias vendidas e das matérias consumidas	-9 567,50	-201 682,96	-95,26%
Fornecimentos e serviços externos	-1 873 141,03	-2 051 624,28	-8,70%
Gastos com pessoal	-3 037 353,66	-3 070 827,91	-1,09%
Transferências e subsídios concedidos	-3 379 042,54	-797 294,97	323,81%
Imparidade de dívidas a receber (perdas/reversões)	-25 334,17	-1 798,73	1308,45%
Provisões (aumentos)	-18 485,44	-133 390,07	-121,40%
Outros gastos	-159 392,30	-488 802,66	-67,39%
Total	-8 502 316,64	-6 745 421,58	26,05%

Fonte: Demonstração de Resultados

Relativamente a gastos com pessoal, registou-se uma ligeira diminuição face a 2019. No que concerne a gastos com fornecimentos e serviços externos, estes também diminuíram 8,70% em relação ao ano anterior.

As provisões registadas ascendem a 517 638,01 € (tendo havido um reforço de 18 485,44 € e uma diminuição de 47 036,15 €) e respeitam a riscos associados aos processos judiciais em curso, de acordo com a informação prestada pelo consultor jurídico do município:

- Processo 155/17.5 BEMDL - Drogaria Saldanha LDA- no valor de 92 427,20 €;
- Processo 121.135/16/16.5.2BEMDL- Águas do Norte - no valor de 289 193,06 €;
- Processo 251/14 BEMDL-Higino e Pinheiro SA- no valor de 63 159,59 €;
- Processo 249/14 BEMDL- Higino e Pinheiro SA- no valor de 67 602,80 €;
- Processo 270/13.4 - Liberty Seguros SA.- no valor de 5 255,36 €.

A significativa diferença registada na conta "Transferências e subsídios concedidos" nos anos 2019 e 2020 refere-se aos valores relativos às empreitadas da Requalificação da Escola EB2/3 e Secundária e também da GNR, uma vez que aqueles imóveis não pertencem à esfera patrimonial do município, e por isso os respetivos gastos são contabilizados em conformidade.

Quadro 31: Evolução dos Rendimentos Operacionais

Proveitos	2020 (SNC-AP)	2019 (POCAL)	Variação
Impostos, contribuições e taxas	774 597,20	830 529,18	-6,73%
Vendas	226 147,17	194 222,78	16,44%
Prestações de serviços e concessões	262 524,71	322 026,67	-18,48%
Transferências e subsídios correntes obtidos	8 554 080,84	7 077 960,25	20,86%
Outros rendimentos	1 028 136,96	771 939,10	33,19%
Provisões (deduções)	47 036,15		
Total	10 892 523,03	9 196 677,98	18,44%

Fonte: Demonstração de Resultados

Os rendimentos de 2020 cifraram-se em 10 892 523,03 €. A vendas de bens (a exemplo do fornecimento de água e alimentação escolar) aumentou 16,44%; contudo os serviços prestados (a exemplo do saneamento, recolha de resíduos, serviços recreativos e desportivos) diminuíram cerca de 18,48%, face ao período homólogo.

Resulta, assim, da análise dos gastos e rendimentos um resultado operacional do exercício de 2020 positivo no valor de 60 435,57 € e um resultado líquido positivo de 17 510,12 €.

De seguida apresentam-se alguns dos principais rácios que estabelecem relações entre contas das demonstrações financeiras, e que permitem quantificar factos, detetar fragilidades e fazer comparações no tempo.

Quadro 32: Indicadores Económico-financeiros

Indicador	Rácio	2020 (SNC-AP)	2019 POCAL
Autonomia financeira	Património líquido/Ativo	87%	63%
Solvabilidade	Património líquido/Passivo	6,58	1,68
Liquidez Geral	Ativo corrente / Passivo corrente	1,05	0,21
Liquidez Reduzida	(Ativo corrente-Inventário) /Passivo Corrente	1,04	0,21
Liquidez Imediata	Disponibilidades/Passivo corrente	0,55	0,12
Rendimento do Património Líquido	Resultado Líquido/Património Líquido	0,05%	0,68%

Fonte: Balanço e Demonstração de Resultados

9 Contabilidade de Gestão

Quadro 33: Custos por Funções

Ano2020	Descrição	PERIODO
IDENTIFICAÇÃO DE CONTAS/Analítica		
97	CUSTOS POR FUNÇÕES	
97.1	FUNÇÕES GERAIS	6 440 500,30 €
97.1.1	SERVIÇOS GERAIS DE ADMINISTRAÇÃO PÚBLICA	6 145 046,99 €
97.1.1.1	ADMINISTRACAO GERAL	6 145 046,99 €
97.1.2.1	PROTECÇÃO CIVIL E LUTA CONTRA INCÊNDIOS	295 453,31 €
97.2	FUNÇÕES SOCIAIS	2 070 554,56 €
97.2.1	EDUCAÇÃO	665 188,01 €
97.2.1.0	EDUCAÇÃO	8 000,00 €
97.2.1.1	ENSINO NÃO SUPERIOR	424 532,37 €
97.2.1.2	SERVIÇOS AUXILIARES DE ENSINO	232 655,64 €
97.2.2	SAÚDE	3 754,61 €
97.2.2.1	SERVIÇOS INDIVIDUAIS DE SAÚDE	3 754,61 €
97.2.3	SEGURANÇA E ACÇÃO SOCIAIS	186 635,32 €
97.2.3.2	ACÇÃO SOCIAL	186 635,32 €
97.2.4	HABITAÇÃO E SERVIÇOS COLECTIVOS	1 107 024,96 €
97.2.4.2	ORDENAMENTO DO TERRITÓRIO	206 232,44 €
97.2.4.3	SANEAMENTO	18 493,47 €
97.2.4.4	ABASTECIMENTO DE ÁGUA	376 000,55 €
97.2.4.5	RESÍDUOS SÓLIDOS	319 647,64 €
97.2.4.6	PROTECÇÃO DO MEIO AMBIENTE E CONSERVAÇÃO DA NATUREZA	186 650,86 €
97.2.5	SERVICIOS CULTURAIS, RECREATIVOS E RELIGIOSOS	1 196 413,33 €
97.2.5.1	CULTURA	737 544,58 €

97.2.5.2	DESPORTO, RECREIO E LAZER	258 005,10 €
97.2.5.3	OUTRAS ACTIVIDADES CÍVICAS E RELIGIOSAS	12 401,98 €
97.3	FUNÇÕES ECONÓMICAS	471 830,11 €
97.3.1	AGRICULTURA, PECUÁRIA, SILVICULTURA, CAÇA E PESCA	50 525,88 €
97.3.2	INDÚSTRIA E ENERGIA	185 759,81 €
97.3.3.1	TRANSPORTES RODOVIÁRIOS	188 461,67 €
97.3.4	COMÉRCIO E TURISMO	41 647,67 €
97.3.4.1	MERCADOS E FEIRAS	508,54 €
97.3.4.2	TURISMO	41 139,13 €
97.3.5	OUTRAS FUNÇÕES ECONÓMICAS	5 435,30 €
97.4	OUTRAS FUNÇÕES	996 255,43 €
97.4.2	TRANSFERÊNCIAS ENTRE ADMINISTRAÇÕES	859 459,53 €
97.4.3	DIVERSAS NÃO ESPECIFICADAS	136 795,90 €
TOTAL		10 879 140,40 €

Fonte: Contabilidade de Custos

No município de Mondim os serviços já se encontram a implementar contabilidade de custos, na medida em que é efetuado um registo de custo por unidade orgânica, por centro de custo e por atividade. Tal registo tem origem num somatório de gastos diretos (bens e serviços, afetação de recursos humanos, afetação de gastos de transporte, entre outros), aos quais se somam os gastos indiretos. Estando o município ainda numa fase primária de implementação, a opção de imputação dos gastos indiretos é feita de acordo com a estrutura organizacional, sendo expectável que possa evoluir, a breve prazo, para uma repartição por bens e serviços finais que comportam gastos para o município.

De referir que não se encontram ainda imputados os rendimentos gerados pelas atividades, motivo pelo qual não é feita a correspondente divulgação. Não obstante, o sistema de contabilidade de custos implementado até ao momento proporciona já um nível de informação interna muito útil aos serviços para efeitos de obtenção e custos pelas atividades mais relevantes, sendo uma fonte de informação adicional, com elevado nível de fiabilidade, para a tomada de decisão.


Com efeito, "apesar da informação obtida fazer parte do relato financeiro de periodicidade anual, a contabilidade de custos é essencialmente uma ferramenta de apoio à gestão, pelo que deve dar informação constante sobre os custos das principais atividades e desvios em relação ao previsto" (NCP27, Divulgações, ponto 32).

10 Proposta de Aplicação de Resultados

O Município de Mondim de Basto apurou no exercício de 2020, um resultado líquido de 17 510,12 €.

Tendo em atenção as disposições legais e estatutárias, o executivo submete à Assembleia Municipal a seguinte proposta de aplicação de resultados:

- Reservas Legais (5%): 875,51 €
- Resultados Transitados: 16 634,61 €



11 Referência ao Plano de Saneamento Financeiro

Por deliberação da Assembleia Municipal de 27 de abril de 2018, foi aprovada a suspensão da aplicação do plano de saneamento financeiro.

A vertical column of handwritten signatures and initials in the right margin. From top to bottom, there is a signature, a signature with a horizontal line through it, a signature, a signature, a signature, and a large signature.

12 Termo de Encerramento

O presente **RELATÓRIO DE GESTÃO DO ANO FINANCEIRO DE 2020** é parte integrante da Prestação de Contas 2020 e contem 100 páginas, devidamente numeradas.

Aprovado em reunião ordinária da Câmara Municipal de Mondim de Basto, realizada em 27/05/2020.

A Presidente do Município de Mondim de Basto,



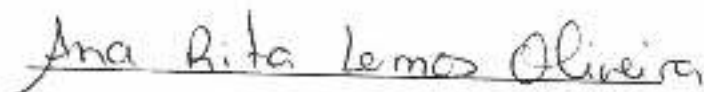
(Teresa de Jesus Tina Rabiço da Costa)

Os Vereadores,



(Paulo Jorge Mota da Silva)

(Duarte Nuno Moreira Lage)



(Ana Rita Lemos Oliveira)



(Idalécio Augusto Monteiro de Almeida Carvalho)

TERMO DE APROVAÇÃO FINAL

[Handwritten signatures]

O presente **RELATÓRIO DE GESTÃO DO ANO FINANCEIRO DE 2020** é parte integrante da Prestação de Contas 2020 e contém 100 páginas, devidamente numeradas.

Aprovado em reunião ordinária da Assembleia Municipal de Mondim de Basto, realizada em ___ / 06 / 2020.

[Handwritten signature]

[Handwritten signature]

[Handwritten signature]

