

Handwritten signatures in blue ink:
A. António
M.
A. António

Handwritten signature in black ink:
Leonor
A. António

2021

Divisão Administrativa e Financeira

DOCUMENTOS DA PRESTAÇÃO DE CONTAS

Demonstrações Financeiras e Orçamentais
Separadas



A. António
luis
M.

J.

[Signature]

[Signature]

Índice

[Handwritten signatures and initials in blue ink, including 'M.', 'J.', and others.]

DOCUMENTOS DE PRESTAÇÃO DE CONTAS			
Página	DESIGNAÇÃO	SNC-AP	Documento TC
4	DEMONSTRAÇÕES FINANCEIRAS SEPARADAS		
5	Balanço separado	NCP1	
7	Demonstração dos resultados por naturezas separada	NCP1	A1
9	Demonstração das alterações no património líquido separada	NCP1	A1
12	Demonstração de fluxos de caixa separada	NCP1	A1
14	Anexo às demonstrações Financeiras separadas	NCP1	A1
58	DEMONSTRAÇÕES ORÇAMENTAIS SEPARADAS		
59	Demonstração do desempenho orçamental	NCP26	A1
68	Demonstração de execução orçamental da receita	NCP26	A1
73	Demonstração de execução orçamental da despesa	NCP26	A1
80	Demonstração de execução do plano plurianual de investimentos	NCP26	A1
85	Anexo às demonstrações orçamentais		
87	Anexo I - Alterações orçamentais da receita	NCP26	A1
89	Anexo II - Alterações orçamentais da despesa	NCP26	A1
96	Anexo III - Alterações ao PPI	NCP26	A1
101	Anexo IV - Operações de tesouraria	NCP26	A1
103	Anexo V - Contratação administrativa – Situação dos contratos	NCP26	A1
111	Anexo VI - Contratação administrativa – Adjudicações por tipo de procedimento	NCP26	A1
113	Anexo VII - Transferências e subsídios concedidos	NCP26	A1
154	Anexo VIII - Transferências e subsídios recebidos	NCP26	A1
165	Outros Documentos		
165	Encargos Contratuais		
170	Dívida a Terceiros por Antiguidade de Saldos	NCP26	
	Declaração de compromissos plurianuais	NCP26	-
	Declaração de pagamentos e recebimentos em atraso	-	-
	Certificação legal das contas	-	A1



Handwritten signature

Handwritten signature

Handwritten signature

Handwritten signature

Handwritten signature

Handwritten signature

Demonstrações financeiras separadas



[Handwritten signatures and initials in blue and black ink, including the name 'Luis' at the bottom.]

1. Balanço separado

Balança

Entidade: Município de Mondim de Basto

Balança Separada

Valores em €

Período findo em 31 de dezembro de 2021

Rubricas	Notas	Datas	
		31/12/2021	31/12/2020
ATIVO			
Ativo não corrente		38 004 635,94	37 278 535,38
Ativos fixos tangíveis	5;6	37 246 413,05	36 842 594,82
Ativos intangíveis	3	155 099,39	129 940,56
Participações financeiras	18.1	314 123,50	314 123,50
Outras contas a receber	18.4	289 000,00	306 000,00
Ativo corrente		4 391 063,90	2 947 200,35
Inventários	10	6 135,02	6 135,02
Devedores por transferências e subsídios não reembolsáveis			690,45
Clientes, contribuintes e utentes	18.3	73 948,18	48 947,66
Estado e outros entes públicos		77 310,29	77 617,12
Outras contas a receber	18.4	1 082 911,27	1 135 948,59
Diferimentos	18.6	100 000,00	118 524,31
Caixa e depósitos	1	3 050 759,14	1 559 337,20
Total Ativo		42 395 699,84	40 539 859,23
PATRIMÓNIO LÍQUIDO			
Património Líquido		37 753 810,35	35 188 742,14
Património/Capital		14 156 408,03	14 156 408,03
Reservas	18.2	1 172 858,12	1 171 982,61
Resultados transitados	18.2	9 511 144,19	9 494 509,65
Outras variações no património líquido	18.2	12 345 554,67	10 348 331,73
Resultado líquido do período	18.2	567 845,34	17 510,12
Total Património Líquido		37 753 810,35	35 188 742,14
PASSIVO			
Passivo não corrente		2 207 312,43	2 536 159,33
Provisões	15	773 666,64	517 638,01
Financiamentos obtidos	6;7;18.5	1 433 645,79	2 018 521,32
Passivo corrente		2 434 577,06	2 814 957,76
Credores por transferências e subsídios não reembolsáveis	18.5	100 053,50	148 409,03
Fornecedores	18.5	99 863,90	68 495,24
Estado e outros entes públicos	18.5	45 334,81	1 700,00
Financiamentos obtidos	6;7;18.5	1 211 322,98	1 682 042,10
Fornecedores de investimentos	18.5	27 056,61	40 900,20
Outras contas a pagar	18.5	436 921,44	379 978,42
Diferimentos	18.6	24 394,66	65 141,43
Outros Passivos Financeiros	18.5	489 629,16	428 291,34
Total Passivo		4 641 889,49	5 351 117,09
Total Património Líquido e Passivo		42 395 699,84	40 539 859,23

André

 Luís

 M.

2021

 Luís

 André

 M.

[Handwritten signatures in blue and black ink]

2. Demonstração dos resultados por naturezas separada

DEMONSTRAÇÃO DE RESULTADOS POR NATUREZAS

Entidade: Município de Mondim de Basto

Demonstração de Resultados Por Naturezas Separada

Período findo em 31 de dezembro de 2021

Valores em €

Rubricas	Notas	Datas	
		2021	2020
Impostos, contribuições e taxas	13;14	856 352,05	774 597,20
Vendas	13	207 477,72	226 147,17
Prestações de serviços e concessões	13	312 290,78	262 524,71
Transferências e subsídios correntes obtidos	14	7 631 841,23	8 554 080,84
Custo das mercadorias vendidas e das matérias consumidas	10.2	-14 954,44	-9 567,50
Fornecimentos e serviços externos	18.7	-2 086 840,09	-1 873 141,03
Gastos com pessoal	19	-3 172 915,99	-3 037 353,66
Transferências e subsídios concedidos	18.8	-1 374 953,29	-3 379 042,54
Imparidade de dívidas a receber (perdas/reversões)		773,76	-25 334,17
Provisões (aumentos/reduções)	15	-256 028,63	28 550,71
Outros rendimentos e ganhos	13;14	1 100 859,70	1 028 136,96
Outros gastos e perdas		-202 443,33	-159 392,30
Resultados antes de depreciações e gastos de financiamento		3 001 459,47	2 390 206,39
Gastos/reversões de depreciação e amortização	3.2;5.2	-2 400 963,58	-2 329 770,82
Resultado operacional (antes de gastos financeiros)		600 495,89	60 435,57
Juros e rendimentos similares obtidos	13	23,07	4 127,49
Juros e gastos similares suportados	6.1;7	-32 673,62	-47 052,94
Resultado antes de impostos		567 845,34	17 510,12
Resultado líquido do período		567 845,34	17 510,12

[Handwritten signatures and initials in blue and black ink]

**3. Demonstração das alterações do património líquido
separada**



DEMONSTRAÇÃO DAS ALTERAÇÕES DO PATRIMÓNIO LÍQUIDO

Entidade: Município de Mondim de Basto
 Demonstração de Alterações do Património Líquido separado
 Período: findo em 31 de dezembro de 2020

Designação	Notas	Património Líquido atribuído aos detentores do Património Líquido da entidade que controla										Interesses que não controlam	Total do património líquido		
		Capital / Património subscrito	Outros instrum. de capital	Reservas Legais	Reservas decorrente de transf. De ativos	Outras reservas	Resultados transitados	Ajustamentos em ativos financeiros	Excedentes de revalorização	Outras vars. no património líquido	Resultado líquido do período			TOTAL	
POSIÇÃO NO INÍCIO DO PERÍODO (1)		14 156 408,03		1 163 245,89			10 146 567,97						174 734,41	25 640 956,30	25 640 956,30
ALTERAÇÕES NO PERÍODO															
Primeira adoção de novo referencial contabilístico															
Alterações de políticas contabilísticas															
Diferenças de conversão de demonstrações financeiras															
Realização do excedente de revalorização															
Excedentes de revalorização e respetivas variações															
Transferências e subsídios de Capital															
Outras alterações reconhecidas no Património Líquido				8 736,72			166 005,29						-174 734,41	1 948 191,40	1 948 191,40
				8 736,72			-652 058,32						-174 734,41	7 582 076,72	7 582 076,72
RESULTADO LÍQUIDO DO PERÍODO (3)													17 510,12		
RESULTADO INTEGRAL (4)=(2)+(3)													17 510,12	17 510,12	17 510,12
OPERAÇÕES COM DETENTORES DE CAPITAL NO PERÍODO															
Realizações de capital/património															
Entradas para cobertura de perdas															
Outras operações															
POSIÇÃO NO FIM DO PERÍODO (6)=(1)+(2)+(3)+(4)+(5)		14 156 408,03		1 171 982,61			9 494 505,65						17 510,12	33 240 550,74	33 240 550,74

Valores em €

(Handwritten signatures and initials)

DEMONSTRAÇÃO DAS ALTERAÇÕES DO PATRIMÓNIO LÍQUIDO

Entidade: Município de Mandim de Basto
 Demonstração de Alterações do Património Líquido separada
 Período findo em 31 de dezembro de 2021

Designação	Notas	Património Líquido atribuído aos detentores do Património Líquido da entidade que controla										Interesses que não controlam	Total do património líquido		
		Capital / Património subscrito	Outros instrum. de capital próprio	Reservas Legais	Reservas decorrente da transf. De ativos	Outras reservas	Resultados transitados	Ajustamentos em ativos financeiros	Excedentes de revalorização	Outras vars. no património líquido	Resultado líquido do período			TOTAL	
POSIÇÃO NO INÍCIO DO PERÍODO (1)		14 156 408,03		1 171 982,61			9 494 509,65					10 348 331,73	17 510,12	35 188 742,14	35 188 742,14
ALTERAÇÕES NO PERÍODO															
Primeira adoção de novo referencial contabilístico															
Alterações de políticas contabilísticas															
Diferenças de conversão de demonstrações financeiras															
Realização do excedente de revalorização	18.2			875,51			16 634,54					1 997 222,94	-17 510,12	1 997 222,94	1 997 222,94
Excedentes de revalorização e respetivas variações	18.2			875,51			16 634,54					1 997 222,94	-17 510,12	1 997 222,87	-0,07
Transferências e subsídios de capital															
Outras alterações reconhecidas no Património Líquido															
RESULTADO LÍQUIDO DO PERÍODO (3)															
RESULTADO INTEGRAL (4)=(2)+(3)															
OPERAÇÕES COM DETENTORES DE CAPITAL NO PERÍODO (5)															
Realizações de capital/património															
Entradas para cobertura de perdas															
Outras operações															
POSIÇÃO NO FIM DO PERÍODO (6)=(1)+(2)+(3)+(4)+(5)		14 156 408,03		1 172 858,12			9 511 144,19					12 345 554,67	567 845,34	37 753 810,35	37 753 810,35

Valores em €

[Handwritten signatures in blue and black ink]

4. Demonstração de fluxos de caixa separada

DEMONSTRAÇÃO DOS FLUXOS DE CAIXAS

Entidade: Município de Mondim de Basto

Demonstração dos Fluxos de Caixa Separada

Período findo em 31 de dezembro de 2021

Valores em €

Rubricas	Notas	Datas	
		31/12/2021	31/12/2020
Fluxos de caixa das atividades operacionais			
Recebimentos de clientes		470 990,38	470 118,66
Recebimentos de contribuintes		761 374,03	686 099,42
Recebimentos de transferências e subsídios correntes		7 382 896,80	7 785 629,06
Recebimentos de utentes		154 523,84	106 491,42
Pagamentos a fornecedores		-2 028 992,00	-1 987 282,19
Pagamentos ao pessoal		-3 135 706,75	-2 975 899,85
Pagamentos de transferências e subsídios		-580 218,90	-677 652,69
Caixa gerada pelas operações		3 024 867,40	3 407 503,83
Outros recebimentos/pagamentos		-462 239,02	-123 366,09
<i>Fluxos de caixa das atividades operacionais (a)</i>		2 562 628,38	3 284 137,74
Fluxos de caixa das atividades de investimento			
Pagamentos respeitantes a:			
Pagamentos - Ativos fixos tangíveis		-3 023 016,53	-4 672 435,70
Pagamentos - Ativos intangíveis			-21 021,93
Pagamentos - Investimentos financeiros			-15 509,75
Recebimentos provenientes de:			
Recebimentos - Ativos fixos tangíveis			7 500,00
Recebimentos - Propriedades de Investimento		17 000,00	43 092,64
Recebimentos - Transferências de capital		3 032 672,15	2 901 325,18
<i>Fluxos de caixa das atividades de investimento (b)</i>		26 655,62	-1 757 049,56
Fluxos de caixa das atividades de financiamento			
Recebimentos provenientes de:			
Recebimentos - Financiamentos obtidos		624 114,33	606 072,54
Recebimentos - Outras operações de financiamento		7 777,95	86,93
Pagamentos respeitantes a:			
Pagamentos - Financiamentos obtidos		-1 672 432,86	-1 634 140,37
Pagamentos - Juros e gastos similares		-57 321,48	-324 251,15
<i>Fluxos de caixa das atividades de financiamento (c)</i>		-1 097 862,06	-1 352 232,05
Variação de caixa e seus equivalentes (a+b+c)		1 491 421,94	174 856,13
Efeito das diferenças de câmbio			
Caixa e seus equivalentes de caixa no início do período	1	1 559 337,20	1 384 481,07
Caixa e seus equivalentes de caixa no fim do período	1	3 050 759,14	1 559 337,20
CONCILIAÇÃO ENTRE CAIXA E SEUS EQUIVALENTES E SALDOS DA GERÊNCIA			
Caixa e seus equivalentes de caixa no início do período	1	1 559 337,20	1 384 481,07
Saldo da gerência anterior (SGA)		1 559 337,20	1 384 481,07
SGA De execução orçamental		1 137 426,16	1 077 943,87
SGA De operações de tesouraria		421 911,04	306 537,20
Caixa e seus equivalentes de caixa no fim do período	1	3 050 759,14	1 559 337,20
Saldo para a gerência seguinte (SGS)		3 050 759,14	1 559 337,20
SGS De execução orçamental		2 567 173,55	1 137 426,16
SGS De operações de tesouraria		483 585,59	421 911,04



*[Handwritten signatures and initials in blue and black ink, including names like 'Cândia', 'Luis', and 'M.'].
Cândia
Luis
M.
[Signature]
[Signature]*

5. Anexo às demonstrações financeiras separadas

Handwritten signatures and notes in blue ink:
Audi
Lal...
mi
[Signature]
[Signature]

Nota 1-Identificação da entidade, período de relato e referencial contabilístico

1.1 Identificação da entidade e período de relato

Designação da entidade: Município de Mondim de Basto

Endereço Postal: Praça do Município n.º1, 4880-236 Mondim de Basto

NIF: 506 967 107

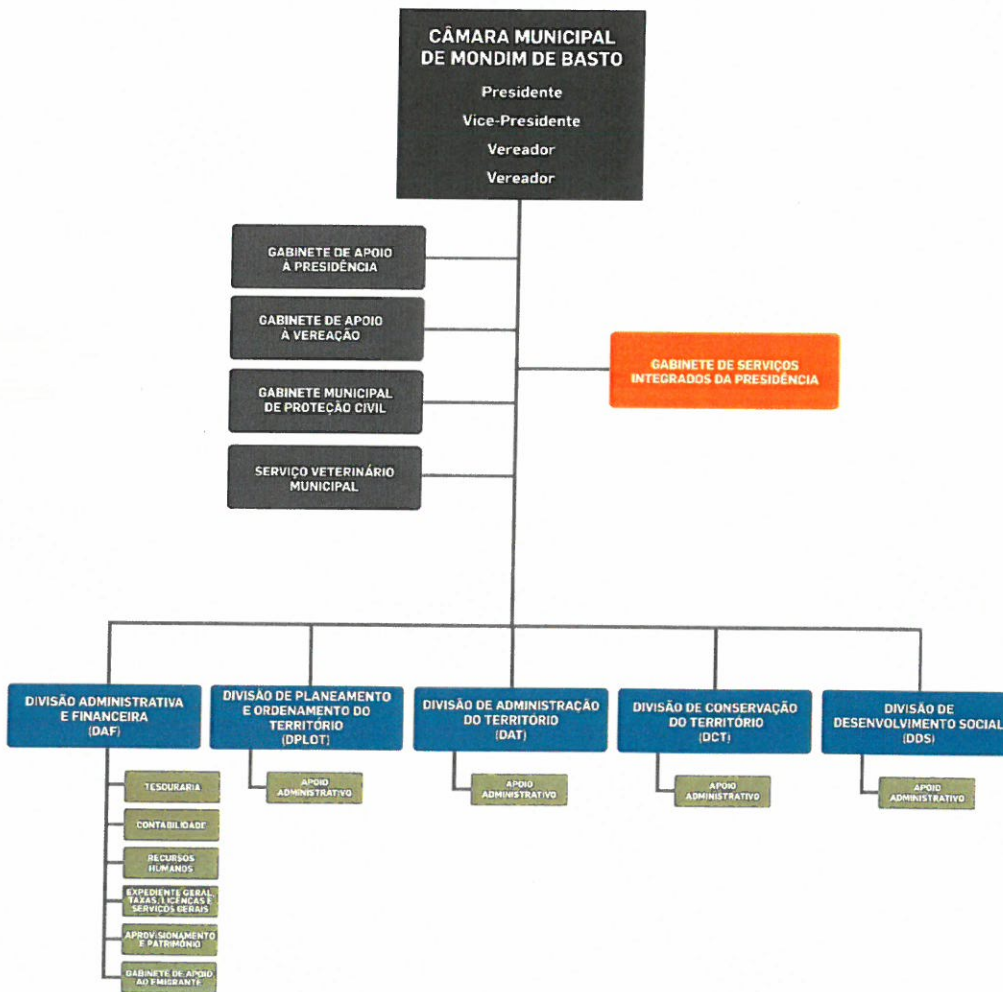
Regime Financeiro: Lei n.º 73/2013, de 3 de setembro

Período de relato: 1 de janeiro a 31 de dezembro de 2021

Tutela: Ministério da Modernização do Estado e da Administração Pública

Designação da Entidade: Município de Mondim de Basto

A restante informação encontra-se explanada no organigrama e na caracterização da entidade:



Handwritten signatures and initials:
 A. Cunha
 L. L. L. L. L.
 M.
 J. J. J. J. J.

MODELO 8.2 - Caracterização da entidade (Município de Mondim de Basto)

CARATERIZAÇÃO DA ENTIDADE			
1. IDENTIFICAÇÃO			
Designação	Município de Mondim de Basto		
NIPC	506967107		
Natureza	Autarquia local		
Endereço postal	Praça do Município n.º 1, 4880-236 Mondim de Basto		
Telefone / Fax	255 398 300		
Endereço de correio eletrónico	geral@cm-mondimdebasto.pt		
Sítio na internet	www.cm-mondimdebasto.pt		
Tem serviços de natureza consultiva e/ou serviços de fiscalização?	Sim	Não <input checked="" type="checkbox"/>	
Organograma			
2. LEGISLAÇÃO			
Regime Financeiro	Lei 73/2013 de 3 de setembro		
Regime Jurídico	Lei 75/2013 de 12 de setembro		
3. PARTICIPAÇÕES DA ENTIDADE (a especificar – opcional)			
Serviços Municipalizados	Sim	Não <input checked="" type="checkbox"/>	
(Se a entidade assinalar que detém participações, deverá abrir uma linha para indicar qual a entidade e, dentro dessa linha, deverá ter a opção SIM/NÃO para responder se detém influência dominante sobre aquela entidade)	Influência dominante		
Serviços Intermunicipalizados			
Entidades Intermunicipais			
Comunidade Intermunicipal do Ave	<input checked="" type="checkbox"/>		
Entidades Associativas Municipais			
Empresas Locais			
Empresas Participadas			
Cooperativas			
Cooperativa Mondim + Social	<input checked="" type="checkbox"/>		
Fundações			
Entidades de outra natureza			
4. DESCRIÇÃO SUMÁRIA DAS ATIVIDADES			
O Município de Mondim de Basto planeia, organiza e executa políticas municipais, designadamente nas áreas de equipamento rural e urbano; energia; transportes e comunicações; educação; património, cultura; tempos livres e desporto; ação social; habitação; proteção civil; ambiente, salubridade e saneamento básico; defesa do consumidor; promoção do desenvolvimento; ordenamento do território e urbanismo.			
5. COMPOSIÇÃO DO ÓRGÃO EXECUTIVO			
5.1 IDENTIFICAÇÃO DOS MEMBROS DO ÓRGÃO EXECUTIVO / CONSELHO DE ADMINISTRAÇÃO			
Teresa de Jesus Tuna Rabiço da Costa (Período 01-01-2021 a 15-10-2021)			
Paulo Jorge Mota da Silva (Período 01-01-2021 a 15-10-2021)			
Duarte Nuno Moreira Lage (Período 01-01-2021 a 15-10-2021)			
Idalécio Augusto Monteiro de Almeida Carvalho (Período 01-01-2021 a 15-10-2021)			
Ana Rita Lemos Oliveira (Período 01-01-2021 a 15-10-2021)			
Bruno Ferreira de Moura Ferreira (Período 01-01-2021 a 15-10-2021)			
José Carlos Amorim Carvalho (Período 15-10-2021 a 31-12-2021)			
Carla Amélia Teixeira da Silva (Período 15-10-2021 a 31-12-2021)			
Paulo Jorge Mota da Silva (Período 15-10-2021 a 31-12-2021)			
Duarte Nuno Moreira Lage (Período 15-10-2021 a 31-12-2021)			
5.2 NÚMERO DE VEREADORES a 31/12/2021			
Em regime de permanência.....	2		
A meio tempo.....	0		
Restantes vereadores.....	2		

5.3 NÚMERO DE ELEITORES			
Até 10.000.....		<input checked="" type="checkbox"/>	
Mais de 10.000 e menos de 40.000.....		<input type="checkbox"/>	
Igual ou superior a 40.000.....		<input type="checkbox"/>	
6. ORGANIZAÇÃO CONTABILÍSTICA			
Referencial Contabilístico: As demonstrações financeiras foram preparadas, com base nos registos contabilísticos mantidos em conformidade com o Sistema de Normalização Contabilística para as Administrações Públicas (SNC-AP), aprovado pelo Decreto-Lei n.º 192/2015 de 11 de setembro, e foram aplicados os requisitos das Normas de Contabilidade Pública (NCP) relevantes para o Município.			
7. OUTRA INFORMAÇÃO			
7.1 AÇÕES DE FISCALIZAÇÃO (últimos 5 anos)			
Entidade fiscalizadora			
Data da ação			
Período abrangido			
Identificação da ação			
7.2 APROVAÇÃO DOS DOCUMENTOS		Data de Aprovação	
		Órgão	Órgão Deliberativo
Norma de Controlo Interno e eventuais alterações (publicado no sítio do Município da internet)		30/05/2016	
Regulamentos (todos publicados no sítio do Município da internet)		10/01/2010	
Plano de Prevenção dos Riscos de Gestão e eventuais alterações			
Relatório de Avaliação da Execução do Plano de Prevenção dos Riscos de Gestão			
7.3 INSCRIÇÃO DO SALDO DA GERÊNCIA DO ANO ANTERIOR		Data de Aprovação	
		Órgão	Órgão Deliberativo
Revisão Orçamental		11/02/2021	26/02/2021
Alteração Orçamental (n.º 6, do art.º 40º RFALEI)			
7.4 INFORMAÇÃO RELATIVA À CONSOLIDAÇÃO DE CONTAS			
Identificação das entidades que compõem o Grupo Público			
Cooperativa Mondim + Social			
7.5 DESCENTRALIZAÇÃO ADMINISTRATIVA (Art.º 111.º da Lei n.º 75/2013, de 12 de setembro)		Sim	Não
- Transferência de competências de órgãos do Estado para órgãos das autarquias locais		<input checked="" type="checkbox"/>	
- Transferência de competências de órgãos do Estado para órgãos das entidades intermunicipais		<input checked="" type="checkbox"/>	
7.6 DELEGAÇÃO DE COMPETÊNCIAS (Art.º 116.º da Lei n.º 75/2013, de 12 de setembro)		Sim	Não
- Dos órgãos do município nos órgãos das freguesias			<input checked="" type="checkbox"/>
- Dos órgãos do município nos órgãos das entidades intermunicipais		<input checked="" type="checkbox"/>	
7.7 INFORMAÇÃO RELATIVA A PESSOAL (2)		Sim	Não
- Na eventualidade da existência de limites legais, em matéria de pessoal, indicar se os mesmos foram observados, com a remessa de documentação comprovativa[2]			<input checked="" type="checkbox"/>
- N.º de trabalhadores a 31 de dezembro		142	
7.8 PRAZO MÉDIO DE PAGAMENTO		Início do	Fim do exercício
7.9 A PREENCHER, NO CASO DE SE TRATAR DE UMA ENTIDADE DE NATUREZA ASSOCIATIVA (3)			
- Data da constituição			
- Entidades associadas existentes no fim do exercício			
- Informação sobre a existência de atividade/movimentos financeiros na gerência			
7.10 CONCESSÕES DE SERVIÇOS PÚBLICOS/OBRAS PÚBLICAS		Sim	Não
(a especificar)		<input checked="" type="checkbox"/>	
- Concessionário- E- Redes, Distribuição de Eletricidade, SA			
- Objeto da concessão: Concessão de Distribuição de Energia Elétrica de Baixa Tensão no Município de Mondim de Basto			
- Data de renovação do contrato: 28/06/2021			
- Período da concessão: 20 anos			
- Natureza da concessão: por imposição legal, D. L. 344-B/82, de 1 de setembro, na sua redação atual			
7.11 MECANISMOS DE RECUPERAÇÃO FINANCEIRA E OUTROS PROGRAMAS DE REGULARIZAÇÃO DE DÍVIDAS A FORNECEDORES		Sim	Não
			<input checked="" type="checkbox"/>

Handwritten notes and signatures in blue ink:
b
anexo
lall...
m.
[Signature]
[Signature]
[Signature]

1.2 Referencial contabilístico e demonstrações financeiras

a) Indicação de que foi aplicado o referencial contabilístico SNC-AP e justificação das disposições deste normativo que, em casos excepcionais, tenham sido derogadas e dos respetivos efeitos nas demonstrações financeiras, tendo em vista a necessidade de estas darem uma imagem verdadeira e apropriada do ativo, do passivo e dos resultados da entidade

As demonstrações financeiras foram elaboradas de acordo o Sistema de Normalização Contabilística para as Administrações Públicas (SNC-AP), aprovado pelo Decreto-Lei nº 192/2015 de 11 de setembro e foram aplicados os requisitos das Normas de Contabilidade Pública (NCP).

No presente período não foram derogadas quaisquer disposições da normalização contabilística para as administrações públicas.

b) Indicação e comentário das contas do balanço e da demonstração dos resultados cujos conteúdos não sejam comparáveis com os do período anterior

Os valores constantes nas demonstrações financeiras a 31/12/2021 são comparáveis com os valores a 31/12/2020.

c) Quando a apresentação ou classificação de itens nas demonstrações financeiras for alterada, as quantias comparativas devem ser reclassificadas, a menos que a reclassificação seja impraticável

Não se aplica.

d) Comentário do órgão de gestão sobre a quantia dos saldos significativos de caixa e seus equivalentes que não estejam disponíveis para uso

Os montantes incluídos na rubrica de caixa e seus equivalentes correspondem aos valores em caixa e depósitos bancários. De acordo com o artigo 6.º da Norma de de Controlo Interno vigente, a importância em numerário existente em caixa não deve ultrapassar o montante adequado às necessidades diárias da Câmara Municipal de Mondim de Basto, ou seja, não deve ultrapassar o limite de 2 000 euros.

Sempre que no final do dia se apure um montante superior ao limite acima referido, o mesmo deverá ser depositado em contas bancárias tituladas pelo Município no dia útil seguinte.

e) Desagregação dos saldos de caixa e seus equivalentes.

Quadro 1- Desagregação da caixa e depósitos

Conta	2021		2020	
Caixa		2 231,19		736,57
Depósitos à Ordem		2 573 707,37		1 114 775,45
Depósitos Bancários à Ordem	2 573 707,37		1 114 775,45	
Outros Depósitos		474 820,58		443 825,18
Depósitos a prazo				
Depósitos de garantias e caução	474 820,58		443 825,18	
Outros Depósitos				
Total		3 050 759,14		1 559 337,20

Nota 2 - Principais políticas contábilísticas, alterações nas estimativas contábilísticas e erros

2.1 Bases de mensuração usadas na preparação das demonstrações financeiras

As demonstrações financeiras são preparadas a partir dos registos contábilísticos de acordo com o SNC-AP.

2.2 Outras políticas contábilísticas relevantes

Ativos intangíveis (NCP 3)

Todos os bens do ativo intangível foram mensurados pelo seu custo de aquisição, deduzido das correspondentes depreciações acumuladas e qualquer perda por imparidade.

Acordos de Concessão de serviços: Concedente (NCP4)

Os acordos de concessão de serviços envolvem o concessionário que proporciona serviços públicos relacionados com o ativo de concessão em nome concedente. O Município deve reconhecer um ativo construído, melhorado ou adquirido no âmbito de acordos de concessão de serviços, desde que o Município, enquanto

concedente, detenha o controlo ou regule quais os serviços que o concessionário tem de prestar com o ativo, a quem tem de os prestar, e a que preço, controlando ainda, através da propriedade, o direito aos beneficiários ou por outra forma, qualquer interesse residual no ativo no final do termo do acordo. Este ativo deverá ser reconhecido pelo seu justo valor. Se se tratar de um ativo já existente do concedente, que o concessionário vai utilizar, tal ativo deve ser reconhecido como ativo de concessão de serviços através de uma transferência da rubrica onde estava registado e pela quantia por que estava registado. Após reconhecimento ou reclassificação, conforme o caso, o ativo de concessão de serviços deve ser contabilizado de acordo com a NCP respetiva (Ativos Fixos Tangíveis ou Ativos Intangíveis), numa classe de ativos separada.

Quando se reconhece um ativo de concessão de serviços, deve reconhecer-se um passivo pela mesma quantia, ajustado de eventual remuneração do concedente ao concessionário ou vice-versa. Se se tratar de um ativo de concessão de serviços já existentes do concedente, não se reconhece qualquer passivo (exceto se existir qualquer nova obrigação).

Ativos fixos tangíveis (NCP5)

Os ativos fixos tangíveis adquiridos em 2021 e anteriores, encontram-se mensurados ao custo de aquisição, deduzido das correspondentes depreciações acumuladas e qualquer perda por imparidade.

O custo de um ativo fixo tangível é reconhecido se, e apenas se, for provável que fluirão para o Município benefícios económicos futuros ou potencial de serviço associados ao bem, e o seu custo ou justo valor puder ser mensurado com fiabilidade.

Quando os ativos são adquiridos a título gratuito, é considerado o Valor Patrimonial Tributário (VPT) para os imóveis e o valor do mercado para os ativos tangíveis móveis.

Nas cedências para domínio público é considerado o valor de mercado.

Os ativos fixos tangíveis em curso representam ativos ainda em fase de construção,

encontrando-se registados ao custo de aquisição. Estes ativos fixos tangíveis são depreciados a partir do momento em que os ativos subjacentes estejam disponíveis para uso e nas condições necessárias para operar de acordo com o pretendido pela gestão.

As mais ou menos-valias resultantes da venda ou abate dos ativos fixos tangíveis são determinadas como a diferença entre o preço de venda e o valor líquido contabilístico, na data da alienação ou abate, e são registadas na Demonstração dos Resultados por Natureza nas rubricas de «Outros rendimentos» ou «Outros gastos».

Os terrenos não são depreciáveis. As depreciações dos restantes ativos fixos tangíveis são calculadas segundo o método da linha reta, após a dedução do seu valor residual

Locações (NCP6)

Uma locação é um acordo pelo qual o locador transfere para o locatário o direito de uso de um ativo durante um período de tempo acordado, em troca de um pagamento ou uma série de pagamentos.

Os contratos de locação são classificados como locações financeiras se, através deles, forem transferidos todos os riscos e vantagens inerentes à propriedade do ativo e, como locações operacionais se, através deles, não forem transferidos substancialmente todos os riscos e vantagens inerentes à posse do ativo.

A classificação das locações em financeiras ou operacionais depende da substância da transação e não da forma do contrato.

No caso de ser uma locação financeira, devem ser determinadas as quantias a reconhecer no início do prazo da locação, data a partir do qual o locatário pode exercer o direito de uso do ativo locado, nomeadamente, o reconhecimento do ativo fixo tangível e as dívidas pendentes de liquidação, de acordo com o plano financeiro contratual. Os juros e as depreciações dos ativos fixos tangíveis são reconhecidos

Handwritten signatures and initials in blue ink, including a large signature at the top right and several smaller ones below it.

Handwritten signatures and initials in the right margin.

como gastos na Demonstração dos Resultados por Naturezas do exercício a que respeitam.

Nas locações operacionais, as rendas são reconhecidas como gastos na Demonstração dos Resultados por Naturezas numa base linear durante o período do contrato de locação.

Custos de Empréstimos Obtidos (NCP7)

Os custos de empréstimos obtidos são reconhecidos como um gasto no período em que são suportados independentemente de como esses empréstimos são aplicados, de acordo com o regime de acréscimo.

Handwritten signature and initials in the right margin.

Os custos de empréstimos obtidos que sejam diretamente atribuíveis à aquisição, construção ou produção de um ativo que se qualifica, isto é, um ativo que necessita de um período substancial de tempo para ficar disponível para o uso pretendido ou para venda, são capitalizados como parte do custo desse ativo quando for provável que deles resultem benefícios económicos futuros ou potencial de serviço para a entidade e os custos possam ser mensurados com fiabilidade.

Imparidades dos ativos (NCP9)

A imparidade de um ativo reflete uma perda de benefícios económicos futuros ou potencial de serviço, para além do reconhecimento sistemático dessa perda através da depreciação ou amortização.

Num ativo não gerador de caixa, a imparidade reflete uma diminuição na utilidade desse ativo para a entidade que o controla. Num ativo gerador de caixa, a imparidade reflete uma diminuição nos benefícios económicos futuros ou potencial de serviço incorporado nesse ativo para a entidade que o controla.

À data do Balanço é efetuada uma avaliação da existência objetiva de imparidades das quais resulte, nomeadamente, um impacto adverso decorrente de eventos ou

Handwritten notes and signatures:
A
L
M
[Signature]
[Signature]
[Signature]

alterações de circunstâncias que indiquem que o valor pelo qual os ativos se encontram reconhecidos possa não ser recuperável.

Sempre que seja identificado um evento ou alteração nas circunstâncias que indiquem que o montante pelo qual o ativo se encontra registado não possa ser recuperado, é efetuada uma avaliação de imparidade quando a quantia escriturada do ativo for superior à sua quantia recuperável, e reconhecida uma perda por imparidade, registada de imediato na Demonstração dos Resultados por Natureza na rubrica de «Perdas por imparidade».

A quantia recuperável é determinada pelo valor mais alto entre o justo valor de um ativo menos custos de vender e o valor de uso. O justo valor de um ativo menos custos de vender é o montante que se obteria com a alienação do ativo numa transação entre entidades independentes e conhecedoras, deduzido dos gastos diretamente atribuíveis à alienação. O valor de uso é o valor presente dos fluxos de caixa futuros estimados decorrentes do uso continuado do ativo ou da unidade geradora de caixa.

A reversão de perdas por imparidade, reconhecidas em exercícios anteriores, é registada quando há evidências de que estas perdas já não existem ou diminuíram, sendo reconhecida na Demonstração dos Resultados por Natureza, na rubrica de «Reversões de perdas por imparidade» e efetuada até ao limite da quantia que estaria reconhecida, caso a perda tivesse sido registada.

Inventários (NCP10)

Os inventários englobam bens comprados e detidos para revenda ou relacionados com a prestação de serviços, nomeadamente as mercadorias detidas para venda ou distribuição no decurso normal das operações, os materiais ou consumíveis a aplicar ou distribuir na prestação de serviços, gratuitamente ou por valor simbólico ou ainda os adquiridos para aplicar no processo produtivo.

Os inventários adquiridos através de uma transação sem contraprestação são

[Handwritten signatures and initials in blue ink, including names like 'Antonio', 'Luis', and 'Lucy']

registados pelo justo valor à data de aquisição. Caso contrário, são mensurados pela quantia mais baixa entre o custo e o valor realizável líquido ou o custo de reposição corrente, sejam estes para distribuir sem, ou com, contrapartida, respetivamente.

O custo inclui o gasto com a aquisição, bem como os gastos adicionais de compra incorridos para colocar os inventários no seu local nas suas condições atuais. O valor realizável líquido refere-se à quantia líquida que o Município espera realizar com a venda dos inventários no decurso normal das operações.

Quando o valor do custo é superior ao valor realizável líquido é registado um ajustamento (perda por imparidade) pela respetiva diferença. As variações do período nas perdas por imparidade de inventários são registadas nas rubricas de resultados «Perdas por imparidade em inventários» e «Reversões de perdas por imparidade em inventários».

Quando os inventários são vendidos ou consumidos, a quantia escriturada desses inventários é reconhecida como um gasto do período em que o respetivo rendimento é reconhecido. O método de custeio adotado para os inventários é o do Custo Médio Ponderado.

Rendimentos de transações com e sem contraprestação (NCP13 e NCP14)

As transações com contraprestação são transações pelas quais uma entidade recebe ativos ou serviços, ou extingue passivos, e dá diretamente em troca um valor aproximadamente igual (principalmente na forma de dinheiro, bens, serviços, ou uso de ativos) a uma outra entidade. Por outro lado, nas transações sem contraprestação, uma entidade ou recebe valor de uma outra entidade sem dar diretamente em troca valor aproximadamente igual, ou dá valor a uma outra entidade sem receber diretamente em troca valor aproximadamente igual. Neste âmbito, para se distinguir rendimentos com e sem contraprestação, deve ser considerada a substância das transações em vez da sua forma.

O rendimento é reconhecido quando for provável que fluam para o Município benefícios económicos futuros ou potencial de serviço e estes benefícios possam ser mensurados com fiabilidade.

Estes rendimentos são registados pelo justo valor da retribuição recebida ou a receber.

Transferências e subsídios correntes obtidos:

As transferências/subsídios obtidos são reconhecidos quando existe uma garantia razoável que irão ser recebidos e que o Município cumprirá as condições exigidas para a sua concessão.

As transferências/subsídios relacionados com rendimentos (por exemplo, no âmbito de programas de formação profissional ou de apoio à contratação) são reconhecidos como rendimentos do próprio período, na rubrica «Subsídios à exploração» da demonstração dos resultados do período em que os programas/contratos são realizados, independentemente da data do seu recebimento, a não ser que se tornem recebíveis num período posterior, onde serão rendimentos desse período.

As transferências/subsídios obtidos afetos a despesas correntes e à depreciação e amortização de ativos são diferidos no Balanço, na rubrica de «Diferimentos», sendo registados como rendimento do período (rubrica «Transferências e subsídios correntes obtidos»), na proporção, respetivamente, dos correspondentes gastos incorridos e dos gastos de depreciação e de amortização dos ativos durante a vida do projeto, independentemente do momento do recebimento dos mesmos.

As transferências/subsídios relacionados com ativos fixos tangíveis e intangíveis são inicialmente reconhecidos no Património Líquido, sendo posteriormente reconhecidos na demonstração dos resultados (rubrica «Imputação de subsídios» e «Transferências para investimentos») numa base sistemática e racional durante os períodos contabilísticos necessários para balanceá-los com os gastos relacionados, ou seja, na proporção dos respetivos gastos de depreciação e de amortização durante a vida útil dos ativos.

[Handwritten signatures and initials in blue ink]

Provisões, passivos contingentes e ativos contingentes (NCP15)

As provisões são reconhecidas quando, e somente quando, a entidade tem uma obrigação presente (legal ou construtiva) resultante de um evento passado e é provável que, para a resolução dessa obrigação, ocorra um exfluxo de recursos incorporando benefícios económicos ou potencial de serviço para pagar essa obrigação e que o montante da obrigação possa ser razoavelmente estimado. Quando não é provável que seja exigido um exfluxo de recursos incorporando benefícios económicos ou potencial de serviço para liquidar essa obrigação ou a quantia da obrigação não pode ser mensurada com suficiente fiabilidade, então estamos perante um passivo contingente.

Os passivos contingentes são divulgados, a menos que seja remota a possibilidade de um exfluxo de recursos que incorporem benefícios económicos. Os ativos são divulgados, quando for provável um influxo de benefícios económicos.

Os ativos e passivos contingentes são avaliados continuamente para assegurar que os desenvolvimentos estão apropriadamente refletidos nas demonstrações financeiras.

Se se tornar provável que um exfluxo de benefícios económicos futuros será exigido para um item previamente tratado como um passivo contingente, é reconhecida uma provisão nas demonstrações financeiras do período em que a alteração da probabilidade ocorra.

Os ativos contingentes são ativos possíveis que decorrem de acontecimentos passados e cuja existência apenas será confirmada pela ocorrência ou não de um ou mais acontecimentos futuros incertos que não está totalmente sob controlo da entidade.

Os passivos contingentes são passivos que, resultando de um acontecimento passado e cujo montante da obrigação pode ser mensurado com fiabilidade, depende da verificação, no futuro, de um acontecimento possível, mas não

provável. Nesse sentido, estes passivos são apenas divulgados nas notas anexas, não sendo registrados na contabilidade.

Acontecimentos após a data de relato (NCP17)

Os eventos ocorridos entre a data de relato (data do balanço) e a data de autorização para emissão das demonstrações financeiras que proporcionem informação adicional sobre condições que existiam à data do balanço são refletidos nas demonstrações financeiras. Os eventos após a data do balanço que proporcionem informação sobre condições que ocorram após a data do balanço, se materiais, são divulgados nas notas (Nota 17).

Instrumentos financeiros (NCP18)

Um instrumento financeiro é reconhecido, apenas se os ativos e passivos financeiros e os instrumentos de capital próprio forem reconhecidos pelo Município, quando este se torna uma parte das disposições contratuais dos mesmos.

Ativo financeiro é qualquer ativo que seja: dinheiro; um instrumento de capital próprio de uma outra entidade; um direito contratual, de receber dinheiro ou outro ativo financeiro de uma outra entidade; trocar ativos financeiros ou passivos financeiros com outra entidade segundo condições que são potencialmente favoráveis para o Município.

Passivo financeiro é qualquer passivo que seja uma obrigação contratual: para entregar dinheiro ou outro ativo financeiro a uma outra entidade; ou para trocar ativos financeiros ou passivos financeiros com outra entidade segundo condições que são potencialmente desfavoráveis.

Instrumento de capital próprio é qualquer contrato que evidencie um interesse residual nos ativos de uma entidade depois de deduzir todos os seus passivos.

Os instrumentos financeiros são registrados inicialmente de acordo com o modelo do justo valor. A mensuração subsequente vai depender das características dos

[Handwritten signatures and initials in blue ink, including names like 'André', 'Rafael', and 'Luiz' with various marks and arrows.]

ativos e passivos financeiros e das políticas contabilísticas, podendo ser aplicados o modelo do justo valor, do custo ou do custo amortizado.

Os ativos financeiros são registados ao custo amortizado e apresentados no balanço deduzidos de eventuais perdas por imparidade, de forma a refletir o seu valor realizável líquido. As perdas por imparidade são registadas na sequência de eventos ocorridos que indiquem, objetivamente e de forma quantificável, que a totalidade ou parte do saldo em dívida não será recebido.

Os passivos financeiros são registados no passivo ao custo amortizado, deduzido dos custos de transação que sejam diretamente atribuíveis à emissão desses passivos. O seu desreconhecimento só ocorre quando cessarem as obrigações decorrentes dos contratos, designadamente quando tiver havido lugar a liquidação, cancelamento ou expiração.

Benefício dos empregados (NCP19)

Benefícios dos empregados correspondem a todas as formas de retribuição dadas pelo Município em troca de serviços prestados. pelos empregados. Estes benefícios dos empregados podem ser categorizados como benefícios de curto prazo, outros benefícios de longo prazo, benefícios pós-emprego e benefícios de cessação de emprego.

Os benefícios aos empregados considerados como despesas correntes incluem vencimentos, subsídio de férias e de natal, subsídio de refeição, horas extraordinárias, senhas de presença, despesas de representação, ajudas de custo, abono para falhas, contribuições e outros encargos para a Segurança Social e Caixa Geral de Aposentações e outros encargos sociais.

Divulgação das partes relacionadas (NCP20)

As partes são consideradas relacionadas se uma delas tiver a capacidade de controlar a outra parte, ou exercer influência significativa sobre a outra parte ao

tomar decisões financeiras e operacionais, ou se a entidade relacionada e uma outra entidade estiverem sujeitas a controlo comum.

Depreciações e amortizações

As depreciações e amortizações correspondem à desvalorização normal dos ativos fixos tangíveis e intangíveis, decorrentes do gasto com a sua utilização, sendo o método das quotas constantes (ou da linha reta) o método utilizado, considerando a vida útil que consta no CIBE para os bens adquiridos até 31/12/2019, exceto para os edifícios e outras construções e no Classificador Complementar 2 do Plano de Contas Multidimensional, publicado no Anexo ao Decreto-Lei n.º 192/2015, de 11 de setembro para os bens adquiridos após 01/01/2020 e para todos os edifícios e outras construções, em regime de duodécimos, nos termos anteriormente descritos.

Investimentos Financeiros

Os investimentos financeiros em entidades controladas e associadas foram mensurados pelo custo de aquisição, segundo a NCP 21 que permite a opção pelo modelo do custo nas suas demonstrações financeiras separadas, razão pela qual se manteve a política contabilística.

Dívidas a Receber e a Pagar

As dívidas a receber são mensuradas inicialmente pelo justo valor e, subsequentemente, mensuradas ao custo amortizado menos qualquer perda por imparidade acumulada, para que estas reflitam o valor realizável líquido à data de relato.

Acréscimos

Estas contas registam a contrapartida dos rendimentos e dos gastos que devam ser reconhecidos no próprio período, ainda que não tenham documentação

D
Ambr
Lallos
M
J
Luis

vinculativa, cuja receita ou despesa e respetivo recebimento e pagamento só venha a ocorrer em período ou períodos posteriores.

Foram considerados em acréscimos de rendimentos, os relativos a impostos diretos correspondentes ao mês de dezembro e recebidos apenas em janeiro de 2022, bem como a imputação do rendimento relativo ao Imposto Municipal sobre Imóveis, cuja cobrança apenas ocorrerá em 2022, protocolos celebrados com o Ministério de Educação e da Administração Interna, transferências no âmbito do Fundo Florestal Permanente, refeições escolares relativas a 2021, entre outros.

Em acréscimos de gastos foi reconhecida a estimativa do valor de férias, subsídio de férias e encargos relacionados que em 31 de dezembro de 2021 os trabalhadores já tinham direito a receber, mas cujo processamento e pagamento apenas se verificará em 2022, consumo de eletricidade, água, comunicações, prestações de serviços, cuja despesa apenas irá ocorrer no exercício seguinte.

Diferimentos

Compreende os gastos e os rendimentos que devam ser reconhecidos em 2022 ou seguintes, em cumprimento do regime do acréscimo ou periodização económica, cujo pagamento/contabilização já ocorreu em 2021, nomeadamente, prestações de serviços.

A preparação das demonstrações financeiras teve em consideração os seguintes princípios:

Continuidade

As demonstrações financeiras foram preparadas com o pressuposto de que a Câmara Municipal de Mondim de Basto continuará a sua atividade.

Regime do Acréscimo ou da Periodização Económica

Os efeitos das transações e de outros acontecimentos são reconhecidos quando ocorrem, independentemente do momento do seu pagamento ou recebimento.

Consistência de Apresentação

As demonstrações financeiras são consistentes de um período para o outro, quer ao nível da apresentação, quer dos movimentos contabilísticos que lhe dão origem.

Materialidade e Agregação

Uma informação é materialmente relevante se influenciar as decisões económicas, com base nas demonstrações financeiras, tomadas por parte dos seus utilizadores.

Compensação

Os ativos e passivos, assim como os rendimentos e gastos, não devem ser compensados.

Informação Comparativa

As demonstrações financeiras devem permitir uma análise comparativa com respeito ao período anterior para todas as quantias relatadas nas demonstrações financeiras.

2.3 Julgamento (excetuando os que envolvem estimativas) que o órgão de gestão fez no processo de aplicação das políticas contabilísticas e que tiveram maior impacto nas quantias reconhecidas nas demonstrações financeiras

Não foram efetuados juízos de valor.

2.4 Principais pressupostos relativos ao futuro (envolvendo risco significativo de provocar ajustamento material nas quantias escrituradas de ativos e passivos, durante o ano financeiro seguinte)

As demonstrações foram elaboradas numa perspetiva de continuidade.

2.5 Aplicação inicial de uma NCP com efeitos no período corrente ou em qualquer período anterior, ou pudesse ter tais efeitos, mas é impraticável determinar a quantia do ajustamento, ou com efeitos em períodos futuros

Não aplicável.

Handwritten notes and signatures:
A
Audição
L. Almeida
M
[Signature]

Handwritten signature:
[Signature]

2.6 Principais fontes de incerteza das estimativas (envolvendo risco significativo de provocar ajustamento material nas quantias escrituradas de ativos e passivos durante a ano financeiro seguinte)

Todas as estimativas efetuadas na preparação das demonstrações financeiras, bem como os pressupostos subjacentes, foram determinadas por referência à data do relato, no melhor conhecimento existente à data de aprovação das demonstrações financeiras dos eventos e transações em curso, assim como, na experiência de eventos passados.

Poderão existir situações em períodos subsequentes que, não sendo previsíveis à data de aprovação das demonstrações financeiras, não foram consideradas nessas estimativas. As alterações às estimativas que ocorram posteriormente à data das demonstrações financeiras serão corrigidas de forma prospetiva.

2.7. Alterações em estimativas contabilísticas com efeito no período corrente ou que se espera que tenham efeito em períodos futuros

Decorrente das circunstâncias pandémicas e das incertezas existentes relativamente à arrecadação de receita, foram consideradas para o cálculo da estimativa do Imposto Municipal sobre Imóveis, o valor do orçamento 2022 (em vez da média dos recebimentos dos últimos 24 meses).

2.8. Erros materiais de períodos anteriores

Não foram reportados erros materiais

Nota 3 -Ativos intangíveis

Os ativos intangíveis encontram-se reconhecidos ao custo de aquisição, deduzidos das respetivas amortizações acumuladas. As amortizações foram calculadas utilizando o método quotas constantes em regime duodecimal, sendo estimadas vidas úteis, de acordo com o estabelecido no CIBE para os bens adquiridos até 31/12/2019 e CC2 para os bens adquiridos após 01/01/2020.

Durante os exercícios findos em 31 de dezembro de 2021 e em 31 de dezembro de 2020, o movimento ocorrido na quantia escriturada dos ativos intangíveis, bem como nas respectivas amortizações acumuladas e perdas por imparidade acumuladas, foi o seguinte:

Quadro 3.1 Variação das amortizações e perdas por imparidades acumuladas.

Exercício 2020

Rubricas (1)	Início do período				Fim do período			
	Quantia Bruta (2)	Amortizações Acumuladas (3)	Perdas por Imparidade Acumuladas (4)	Quantia Escrituradas (5)=(2)-(3)-(4)	Quantia Bruta (6)	Amortizações Acumuladas (7)	Perdas por Imparidade Acumuladas (8)	Quantia Escrituradas (9)=(6)-(7)-(8)
ATIVOS INTANGÍVEIS								
Ativos intangíveis de domínio público, patrimônio histórico, artístico e cultura								
Goodwill								
Projetos de desenvolvimento	573 177,92	553 500,00		19 677,92	573 177,92	567 120,82		6 057,10
Programas de computador e sistemas de informação	729 366,24	623 773,58		105 592,66	731 937,51	682 721,20		49 216,31
Propriedade industrial e intelectual								
Outros								
Ativos intangíveis em curso	74 667,15			74 667,15	74 667,15			74 667,15
Total	1 377 211,31	1 177 273,58	0,00	199 937,73	1 379 782,58	1 249 842,02		129 940,56

Exercício 2021

Rubricas (1)	Início do período				Fim do período			
	Quantia Bruta (2)	Amortizações Acumuladas (3)	Perdas por Imparidade Acumuladas (4)	Quantia Escrituradas (5)=(2)-(3)-(4)	Quantia Bruta (6)	Amortizações Acumuladas (7)	Perdas por Imparidade Acumuladas (8)	Quantia Escrituradas (9)=(6)-(7)-(8)
ATIVOS INTANGÍVEIS								
Ativos intangíveis de domínio público, patrimônio histórico, artístico e cultura								
Goodwill								
Projetos de desenvolvimento	573 177,92	567 120,82		6 057,10	573 177,92	572 066,84		1 111,08
Programas de computador e sistemas de informação	731 937,51	682 721,20		49 216,31	807 746,17	728 425,01		79 321,16
Propriedade industrial e intelectual								
Outros								
Ativos intangíveis em curso	74 667,15			74 667,15	74 667,15			74 667,15
Total	1 379 782,58	1 249 842,02	0,00	129 940,56	1 455 591,24	1 300 491,85	0,00	155 099,39

Quadro 3.2 Quantia escriturada e variações.

Exercício 2020

Rubricas (1)	Quantia escriturada inicial (2)	Variações								Quantia escriturada final (11)=(2)+(3)+(4)+(5)+(6)-(7)-(8)-(9)+(10)
		Adições (3)	Transferências Internas à entidade (4)	Revalorizações (5)	Reversões de perdas por imparidade (6)	Perdas por imparidade (7)	Amortizações do período (8)	Diferenças cambiais (9)	Diminuições (10)	
ATIVOS INTANGÍVEIS										
Ativos intangíveis de domínio público, patrimônio histórico, artístico e cultura										
Goodwill										
Projetos de desenvolvimento	19 677,92						-13 620,82			6 057,10
Programas de computador e sistemas de informação	105 592,66	2 571,27					-58 947,62			49 216,31
Propriedade industrial e intelectual										
Outros										
Ativos intangíveis em curso	74 667,15									74 667,15
Total	199 937,73	2 571,27					-72 568,44			129 940,56

Exercício 2021

Rubricas (1)	Quantia escriturada inicial (2)	Variações								Quantia escriturada final (11)-(2)+(3)+(4)+(5)+(6)+7)+(8)+(9)+(10)	
		Adições (3)	Transferências internas à entidade (4)	Revalorizações (5)	Reversões de perdas por imparidade (6)	Perdas por imparidade (7)	Amortizações do períodos (8)	Diferenças cambiais (9)	Diminuições (10)		
ATIVOS INTANGÍVEIS											
Ativos Intangíveis de domínio público, patrimônio histórico, artístico e cultura											
Goodwill											
Projetos de desenvolvimento	6 057,10									1 111,08	
Programas de computador e sistemas de informação	49 216,31	75 808,66								79 321,16	
Propriedade industrial e intelectual											
Outros											
Ativos intangíveis em curso	74 667,15	4 227,51	-4 227,51							74 667,15	
Total	129 940,56	80 036,17	-4 227,51					-50 649,83	0,00	0,00	155 099,39

[Handwritten signatures and initials]

Quadro 3.3- Ativos intangíveis- adições

Exercício 2020

Rubricas (1)	Adições										
	Internas (2)	Compra (3)	Cessão (4)	Transferência ou troca (5)	Expropriação (6)	Doação, herança, legado ou perdido a favor do (7)	Dação em pagamento (8)	Locação financeira (9)	Fusão, cisão, reestruturação (10)	Outras (11)	Total (12)=(2)+(3)+(4)+(5)+(6)+(7)+(8)+(9)+(10)+(11)
ATIVOS INTANGÍVEIS											
Ativos Intangíveis de domínio público, patrimônio histórico, artístico e cultura											
Goodwill											
Projetos de desenvolvimento											
Programas de computador e sistemas de informação		2 571,27									2 571,27
Propriedade industrial e intelectual											
Outros											
Ativos intangíveis em curso											
Total		2 571,27									2 571,27

[Handwritten signature]

Exercício 2021

Rubricas (1)	Adições										
	Internas (2)	Compra (3)	Cessão (4)	Transferência ou troca (5)	Expropriação (6)	Doação, herança, legado ou perdido a favor do (7)	Dação em pagamento (8)	Locação financeira (9)	Fusão, cisão, reestruturação (10)	Outras (11)	Total (12)=(2)+(3)+(4)+(5)+(6)+(7)+(8)+(9)+(10)+(11)
ATIVOS INTANGÍVEIS											
Ativos Intangíveis de domínio público, patrimônio histórico, artístico e cultura											
Goodwill											
Projetos de desenvolvimento											
Programas de computador e sistemas de informação		75 808,66									75 808,66
Propriedade industrial e intelectual											
Outros											
Ativos intangíveis em curso		4 227,51									4 227,51
Total		80 036,17									80 036,17

Nota 4 -Acordos de concessão de serviços: concedente

No quadro seguinte encontram-se descritos os contratos de concessão, com todos os elementos fundamentais.

Não há lugar a qualquer pagamento, há sim lugar a recebimento.

Quadro 4.1- Acordos de concessão

Acordos de Concessão	Concessionário	Ativo de Concessão	Período de Concessão	Valor do Contrato	Pagamentos ao Concessionário		
					Anos anteriores	Ano Corrente	Anos Futuros
Exploração da concessão de distribuição de eletricidade em baixa tensão	E-Redes Distribuição Eneria SA	Redes de distribuição de energia elétrica em baixa tensão e as redes de iluminação pública. Postos de transformação alimentadores das redes. Postos de transformação e os direitos sobre os locais onde se encontram implantadas as redes de distribuição de energia elétrica em baixa tensão	20 A				

Nota: O contrato de concessão renovou por mais 20 anos, apenas alterou a denominação social da empresa.

Nota 5 -Ativos fixos tangíveis

Os bens do ativo fixo tangível foram mensurados pelo seu custo e o gasto de depreciação dos ativos inicia quando fica disponível para uso e cessa quando o ativo é desreconhecido. A autarquia utiliza o método das quotas constantes (ou da linha reta) para calcular as depreciações.

O movimento ocorrido na quantia escriturada dos ativos tangíveis encontra-se vertido no mapa seguinte.

Quadro 5.1- Variação das depreciações e perdas por imparidades acumuladas.

Exercício de 2020

Rubricas (1)	Início do período				Fim do período			
	Quantia Bruta (2)	Depreciações Acumuladas (3)	Perdas por Imparidade Acumuladas (4)	Quantia Escrituradas (5)=(2)-(3)-(4)	Quantia Bruta (6)	Depreciações acumuladas (7)	Perdas por Imparidade Acumuladas (8)	Quantia Escrituradas (9)=(6)-(7)-(8)
Bens de domínio público, patrimonio histórico, artístico e cultura								
Terrenos e recursos naturais	56 394,54			56 394,54	56 394,54	0,00		56 394,54
Edifícios e outras construções	590 965,81	229 097,93		361 867,88	590 965,81	257 230,26		333 735,55
Infraestruturas	29 116 171,93	12 993 097,85		16 123 074,08	29 842 594,26	14 424 192,30		15 418 401,96
Património histórico, artístico e cultural	91 232,84	8 617,42		82 615,42	91 232,84	9 096,22		82 136,62
Outros								0,00
Bens de domínio público em curso								0,00
	29 854 765,12	13 230 813,20		16 623 951,92	30 581 187,45	14 690 518,78		15 890 668,67
outros ativos fixos tangíveis								
Terrenos e recursos naturais	1 721 013,49	0,00		1 721 013,49	1 815 854,99	0,00		1 815 854,99
Edifícios e outras construções	22 705 593,26	5 954 412,06		16 751 181,20	22 798 219,66	7 698 803,35		15 099 416,31
Equipamento básico	651 267,16	519 833,62		131 433,54	678 656,88	547 538,01		131 118,87
Equipamento de transporte	1 413 380,10	1 053 163,96		360 216,14	1 415 083,65	1 035 537,86		379 545,79
Equipamento administrativo	852 060,46	732 400,07		119 660,39	968 226,64	780 581,18		187 645,46
Equipamento biológicos								
Outros	561 667,76	364 614,26		197 053,50	561 667,76	404 760,83		156 906,93
Ativos fixos tangíveis em curso	1 674 614,38	0,00		1 674 614,38	3 181 437,80			3 181 437,80
	29 579 596,61	8 624 423,97		20 955 172,64	31 419 147,38	10 467 221,23		20 951 926,15
Total	59 434 361,73	21 855 237,17		37 579 124,56	62 000 334,83	25 157 740,01		36 842 594,82

Exercício 2021

Rubricas (1)	Início do período			Fim do período				
	Quantia Bruta (2)	Depreciações Acumuladas (3)	Perdas por Imparidade Acumuladas (4)	Quantia Escrituradas (5)=(2)-(3)-(4)	Quantia Bruta (6)	Depreciações acumuladas Acumuladas (7)	Perdas por Imparidade Acumuladas (8)	Quantia Escrituradas (9)=(6)-(7)-(8)
Bens de domínio público, patrimônio histórico, artístico e cultura								
Terrenos e recursos naturais	56 394,54			56 394,54	56 394,54			56 394,54
Edifícios e outras construções	590 965,81	257 230,26		333 735,55	590 965,81	263 553,54		327 412,27
Infraestruturas	29 842 594,26	14 424 192,30		15 418 401,96	30 266 830,36	15 859 787,79		14 407 042,57
Patrimônio histórico, artístico e cultural	91 232,84	9 096,22		82 136,62	91 232,84	9 575,02		81 657,82
Outros								
Bens de domínio público em curso								
outras ativos fixos tangíveis								
Terrenos e recursos naturais	1 815 854,99			1 815 854,99	1 834 962,19	0,00		1 834 962,19
Edifícios e outras construções	22 798 219,66	7 698 803,35		15 099 416,31	24 099 537,15	8 356 742,53		15 742 794,62
Equipamento básico	678 656,88	547 538,01		131 118,87	748 178,39	578 608,30		169 570,09
Equipamento de transporte	1 415 083,65	1 035 537,86		379 545,79	1 423 122,32	1 140 884,22		282 238,10
Equipamento administrativo	968 226,64	780 581,18		187 645,46	999 951,09	845 686,91		154 264,18
Equipamento biológicos								
Outros	561 667,76	404 760,83		156 906,93	956 503,99	461 382,95		495 121,04
Ativos fixos tangíveis em curso	3 181 437,80			3 181 437,80	3 694 955,63			3 694 955,63
	31 419 147,38	10 467 221,23		20 951 926,15	33 757 210,76	11 383 304,91		22 373 905,85
Total	62 000 334,83	25 157 740,01		36 842 594,82	64 762 634,31	27 516 221,26		37 246 413,05

Quadro 5.2- Quantia escriturada e variações do período

Exercício 2020

Rubricas (1)	Quantia escriturada inicial (2)	Variações							Quantia escriturada final (11)=(2)+(3)+(4)+(5)+(6)+(7)+(8)-(9)-(10)	
		Adições (3)	Transferências Internas à entidade (4)	Revalorizações (5)	Reversões de perdas por imparidade (6)	Perdas por imparidade (7)	Depreciações do período (8)	Regularizações (outras) (9)		Diminuições (10)
Bens de domínio público, patrimônio histórico, artístico e cultura										
Terrenos e recursos naturais	56 394,54						0,00	0,00		56 394,54
Edifícios e outras construções	361 867,88						-35 273,28	7 140,95		333 735,55
Infraestruturas	16 123 074,08	726 422,33					-1 398 449,01	-32 645,44		15 418 401,96
Patrimônio histórico, artístico e cultural	82 615,42						-478,80			82 136,62
Outros										
Bens de domínio público em curso										
	16 623 951,92	726 422,33					-1 434 201,09	-25 504,49		15 890 668,67
outras ativos fixos tangíveis										
Terrenos e recursos naturais	1 721 013,49	94 841,50								1 815 854,99
Edifícios e outras construções	16 751 181,20	92 626,40					-238 918,81	-1 505 472,48		15 099 416,31
Equipamento básico	131 433,54	28 149,72					-28 538,32	833,93	-760,00	131 118,87
Equipamento de transporte	360 216,14	106 441,12					-87 111,47			379 545,79
Equipamento administrativo	119 660,39	116 166,18					-54 597,25	6 416,14		187 645,46
Equipamento biológicos										
Outros	197 053,50						-413 835,44	373 688,87		156 906,93
Ativos fixos tangíveis em curso	1 674 614,38	2 397 852,10	-891 028,68				0,00	0,00		3 181 437,80
	20 955 172,64	2 836 077,02	-891 028,68				-823 001,29	-1 124 533,54	-760,00	20 951 926,15
Total	37 579 124,56	3 562 499,35	-891 028,68				-2 257 202,38	-1 150 038,03	-760,00	36 842 594,82

Handwritten mark

Handwritten signature: Antônio Sales

Exercício 2021

Rubricas (1)	Quantia escriturada inicial (2)	Variações								Quantia escriturada final (11)-(2)+(3)+(4)+(5)+(6)+(7)+(8)+(9)+(10)	
		Adições (3)	Transferências Internas à entidade (4)	Revalorizações (5)	Reversões de perdas por imparidade (6)	Perdas por imparidade (7)	Depreciações do períodos (8)	Regularizações (outras) (9)	Diminuições (10)		
Bens de domínio público, patrimônio histórico, artístico e cultura											
Terrenos e recursos naturais	56 394,54										56 394,54
Edifícios e outras construções	333 735,55						-6 323,28				327 412,27
Infraestruturas	15 418 401,96	26 410,92	397 825,18				-1 435 595,49				14 407 042,57
Patrimônio histórico, artístico e cultural	82 136,62						-478,80				81 657,82
Outros											0,00
Bens de domínio público em curso											0,00
	15 890 668,67	26 410,92	397 825,18				-1 442 397,57				14 872 507,20
outros ativos fixos tangíveis											
Terrenos e recursos naturais	1 815 854,99	19 107,20									1 834 962,19
Edifícios e outras construções	15 099 416,31		1 301 317,49				-657 939,18				15 742 794,62
Equipamento básico	131 118,87	52 245,63	17 275,88				-31 070,29				169 570,09
Equipamento de transporte	379 545,79	8 038,67					-105 346,36				282 238,10
Equipamento administrativo	187 645,46	31 724,45					-65 105,73				154 264,18
Equipamento biológicos											
Outros	156 906,93	4 968,24	389 867,99				-56 622,12				495 121,04
Ativos fixos tangíveis em curso	3 181 437,80	2 619 804,37	-2 106 286,54								3 694 955,63
	20 951 926,15	2 735 888,56	-397 825,18				-916 083,68				22 373 905,85
Total	36 842 594,82	2 762 299,48	0,00				-2 358 481,25				37 246 413,05

Handwritten signature

Handwritten signature

Quadro 5.3- Adições

Exercício 2020

Rubricas (1)	Adições										Total (12)=(2)+(3)+(4)+(5)+(6)+(7)+(8)+(9)+(10)+(11)	
	Internas (2)	Compra (3)	Cessão (4)	Transferência outtroca (5)	Expropriação (6)	Doação, herança, legado ou perdido a favor do (7)	Doação em pagamento (8)	Locação financeira (9)	Fusão, cisão, reestruturação (10)	Outras (11)		
Bens de domínio público, patrimônio histórico, artístico e cultura												
Terrenos e recursos naturais												
Edifícios e outras construções		726 422,33										726 422,33
Infraestruturas												
Patrimônio histórico, artístico e cultural												
Outros												
Bens de domínio público em curso		726 422,33										726 422,33
Outros ativos fixos em concessão												
Terrenos e recursos naturais												
Edifícios e outras construções												
Infraestruturas												
Patrimônio histórico, artístico e cultural												
Ativos fixos em concessão em curso												
outros ativos fixos tangíveis												
Terrenos e recursos naturais		94 841,50										94 841,50
Edifícios e outras construções		92 626,40										92 626,40
Equipamento básico		28 149,72										28 149,72
Equipamento de transporte		106 441,12						55 882,49				162 323,61
Equipamento administrativo		116 166,18										116 166,18
Equipamento biológicos												
Outros												
Ativos fixos tangíveis em curso		2 397 852,10										2 397 852,10
		2 836 077,02						55 882,49				2 863 809,79
Total		3 562 499,35						55 882,49				3 590 232,12

Exercício de 2021

Rubricas (1)	Adições										Total (12)=(2)+(3)+(4)+(5)+ +(6)+(7)+ (8)+(9)+(10)+(11)	
	Internas (2)	Compra (3)	Cessão (4)	Transferência ou troca (5)	Expropriação (6)	Doação, herança, legado ou perdido a favor do Estado (7)	Doação em pagamento (8)	Locação financeira (9)	Fusão, cisão, reestrutura ção (10)	Outras (11)		
Bens de domínio público, patrimônio histórico, artístico e cultura												
Terrenos e recursos naturais												
Edifícios e outras construções												
Infraestruturas		26 410,92										26 410,92
Patrimônio histórico, artístico e cultural												
Outros												
Bens de domínio público em curso												
		26 410,92										26 410,92
Outros ativos fixos em concessão												
Terrenos e recursos naturais												
Edifícios e outras construções												
Infraestruturas												
Patrimônio histórico, artístico e cultural												
Ativos fixos com concessão em curso												
outros ativos fixos tangíveis												
Terrenos e recursos naturais		19 107,20										19 107,20
Edifícios e outras construções												
Equipamento básico		52 245,63										52 245,63
Equipamento de transporte		8 038,67										8 038,67
Equipamento administrativo		31 724,45										31 724,45
Equipamento biológicos												
Outros		4 968,24										4 968,24
Ativos fixos tangíveis em curso		2 619 804,37										2 619 804,37
		2 735 888,56										2 735 888,56
Total		2 762 299,48										2 762 299,48

Handwritten signatures and initials:
 - Top right: A large signature.
 - Middle right: "Cub..."
 - Below: "M."
 - Further down: A signature in blue ink.
 - Bottom right: A signature in blue ink.

Quadro 5.4- Diminuições

Exercício de 2020

Rubricas (1)	Diminuições					
	Alienação a título oneroso (19)	Transferência ou troca (3)	Devolução ou reversão (4)	Fusão, cisão, reestruturação (5)	Outras (6)	Total (7)=(2)+(3)+(4)+ +(5)+(6)
Bens de domínio público, patrimônio histórico, artístico e cultura						
Terrenos e recursos naturais						
Edifícios e outras construções						
Infraestruturas						
Patrimônio histórico, artístico e cultural						
Outros						
Bens de domínio público em curso						
Outros ativos fixos tangíveis						
Terrenos e recursos naturais						
Edifícios e outras construções						
Infraestruturas						
Patrimônio histórico, artístico e cultural						
Ativos fixos com concessão em curso						
outros ativos fixos tangíveis						
Terrenos e recursos naturais						
Edifícios e outras construções						
Equipamento básico					-760,00	-760,00
Equipamento de transporte						
Equipamento administrativo						
Equipamento biológicos						
Outros						
Ativos fixos tangíveis em curso						
					-760,00	-760,00
Total					-760,00	-760,00

Handwritten notes and signatures:
 - Top right: A large handwritten mark resembling a stylized 'H' or 'K'.
 - Middle right: 'Auditor' written vertically.
 - Below 'Auditor': A signature in blue ink.
 - Further down: Another signature in blue ink.
 - At the bottom right: A signature in black ink.

Exercício 2021

Rubricas (1)	Diminuições					
	Alienação a título oneroso (19)	Transferência ou troca (3)	Devolução ou reversão (4)	Fusão, cisão, reestruturação (5)	Outras (6)	Total (7)=(2)+(3)+(4)+(5)+(6)
Bens de domínio público, património histórico, artístico e cultura						
Terrenos e recursos naturais						
Edifícios e outras construções						
Infraestruturas						
Património histórico, artístico e cultural						
Outros						
Bens de domínio público em curso						
Outros ativos fixos tangíveis						
Terrenos e recursos naturais						
Edifícios e outras construções						
Infraestruturas						
Património histórico, artístico e cultural						
Ativos fixos com concessão em curso						
outros ativos fixos tangíveis						
Terrenos e recursos naturais						
Edifícios e outras construções						
Equipamento básico						
Equipamento de transporte						
Equipamento administrativo						
Equipamento biológicos						
Outros						
Ativos fixos tangíveis em curso						
Total						

M. Basto
2021

Nota 6 - Locações

O Município de Mondim de Basto tem um contrato de Locação Financeira, cujos dados se apresentam no quadro seguinte.

Quadro 6.1 Locações Financeiras- Locatário

Rubricas	Quantia escriturada líquida (1)	Pagamentos efetuados acumulados				Futuros pagamentos mínimos				Valor presentes dos futuros pagamentos mínimos (3)	Rendas contingentes registadas como gasto do período (4)
		Período		Acumulado		Até a 1 ano	Entre 1 a 5 anos	Superior 5 anos	Total		
		Capital	Juro	capital	Juro						
Equipamento de transporte	55 882,49	13 555,95	270,09	18 093,51	341,21	13 637,47	24 151,51	-	37 788,98		
Total	55 882,49	13 555,95	270,09	18 093,51	341,21	13 637,47	24 151,51	-	37 788,98		

Nota 7 - Custo de empréstimos obtidos

Quadro 7.1- Empréstimos bancários

Caracterização do empréstimo	Data do contrato	Data do visto	Prazo do Contrato	Capital		Taxa de Juro		Pagamento dos anos anteriores		Pagamento do ano			Encargos ano vencidos e não pagos	Divida em 1 de janeiro	Divida a 31 de dezembro	Obs
				Contratado	Utilizado	Inicial	Atual	Amortização	Juros totais	Total	Amortização	Juros totais				
Médio e longo prazo																
Intempéries (I) DL n.º 38-C/2001 de 8 de Fevereiro	09/03/2002		20	99 759,58	99 759,58	2,125%	0,444%		92 250,79	6 004,60	2,92	6 007,52	0,00	7 508,79	1 504,19	
Biblioteca Municipal; Reparação Edif. Paço de Concelho; Caminhos Div. Em Mondim de Basto; Const. Jardim de Infância Mondim de Basto (N)	21/11/2006	07/12/2006	20	791 172,00	791 172,00	3,493%	0,000%	527 448,00		43 954,00	0,00	43 954,00	0,00	263 724,00	219 770,00	
Saneamento Financeiro	06/05/2010	24/06/2010	12	13 500 000,00	13 500 000,00	2,495%	2,495%	10 875 095,83		1 568 379,09	23 846,05	1 592 225,14	0,00	2 624 904,17	1 056 525,08	
Reabilitação e Ampliação da Casa da Cultura de Mondim de Basto	21/06/2018	27/09/2018	12	217 000,00	217 000,00	0,00%	0,000%	0,00		11 421,05	1 468,99	12 890,04	0,00	217 000,00	205 578,95	
Ampliação da Rede de Saneamento da Freguesia de São Cristovão de Mondim de Basto	07/11/2018	10/01/2019	12	346 905,41	321 488,59	0,85%	0,850%	0,00		30 617,97	3 500,49	34 118,46	0,00	321 488,59	290 870,62	
Loteamento da Urbanização do Pinhal da Telha - 1ª Fase	19/12/2019	26/05/2020	12	710 962,16	173 310,56	0,68%	0,680%	0,00		0,00	0,00	0,00	0,00	0,00	173 310,56	
Beneficiação do troço de Estrada Municipal CM 1200 e instalação de guardas de segurança na rede viária municipal	11/12/2019	26/03/2020	20	183 910,00	155 536,68	0,73%	0,730%	0,00		0,00	1 151,18	1 151,18	0,00	155 536,68	155 536,68	
Beneficiação de Vias Municipais no Concelho 2020-2021	09/11/2020	21/01/2021	20	1 085 476,31	216 419,33	0,840%	0,840%	0,00		0,00	0,00	0,00	0,00	0,00	216 419,33	
Núcleo de Técnicas Tradicionais - Casa das Memórias de Ermelo	25/08/2020	28/10/2020	15	49 209,36	16 403,12	0,05%	0,054%	0,00		0,00	0,00	0,00	0,00	0,00	16 403,12	
Reabilitação Energética do Pavilhão Gimnodesportivo de Mondim de Basto	25/08/2020	28/10/2020	15	287 049,17	95 683,06	0,05%	0,054%	0,00		0,00	0,00	0,00	0,00	0,00	95 683,06	
Melhoria das condições para a prática de parapente no Monte Farinha	11/03/2020	21/05/2020	15	61 641,82	39 257,12	0,00%	0,000%	0,00		0,00	0,00	0,00	0,00	20 547,27	39 257,12	
Ampliação da rede de saneamento e Construção de ETAR na Freguesia de Atei	28/05/2020	25/09/2020	15	207 573,25	69 191,08	0,00%	0,000%	0,00		0,00	0,00	0,00	0,00	0,00	69 191,08	
Requalificação de Espaços Públicos - Urbanização da Reta da Pena	26/11/2020	11/12/2020	15	103 192,00	34 397,33	0,00%	0,000%	0,00		0,00	0,00	0,00	0,00	0,00	34 397,33	
Total				17 643 853,06	15 729 618,45			11 494 794,62	0,00	1 660 376,71	29 969,63	1 690 346,34	0,00	3 610 709,50	2 574 447,12	

Handwritten signatures and initials:
 - Top right: *M. i.*
 - Middle right: *Paulo*
 - Bottom right: *Paulo*
 - Far right: *Paulo*
 - Far right: *Paulo*

b

Quadro 7.2- Vencimento dos empréstimos

Entidade	Capital Utilizado	Saldo em 31/12/2021	Valor a Amortizar			
			2022-2026	2027-2031	2032-2036	2037-2041
Caixa Geral de Depósitos	99 759,58	1 504,19	0,00	0,00	0,00	
Banco BPI, SA	791 172,00	219 770,00	219 770,00	43 954,00	0,00	
Banco BPI, SA	321 488,59	290 870,62	153 089,80	137 780,82	0,00	
Banco BPI, SA	173 310,56	173 310,56	82 529,60	82 528,80	8 252,16	
Millennium - Banco Comercial Português SA	13 500 000,00	1 056 525,08	1 056 525,08			
Caixa de Crédito Agrícola, C.R.L.	217 000,00	205 578,95	114 210,50	91 368,45		
Caixa de Crédito Agrícola, C.R.L.	155 536,68	155 536,68	42 036,90	42 036,90	42 036,90	29 425,98
Caixa de Crédito Agrícola, C.R.L.	216 419,33	216 419,33	46 793,36	58 491,70	58 491,70	52 642,57
Agência de Desenvolvimento e Coesão	16 403,12	16 403,12	3 785,34	6 308,90	6 308,90	
Agência de Desenvolvimento e Coesão	95 683,06	95 683,06	22 080,72	36 801,20	36 801,14	
Agência de Desenvolvimento e Coesão	39 257,12	39 257,12	12 079,12	15 098,90	12 079,10	
Agência de Desenvolvimento e Coesão	69 191,08	69 191,08	15 967,20	26 612,00	26 611,88	
Agência de Desenvolvimento e Coesão	34 397,33	34 397,33	7 937,82	13 229,70	13 229,81	
Total	15 729 618,45	2 574 447,12	1 776 805,44	554 211,37	203 811,59	82 068,55

Amli
lall
m
j
j
j

Nota 8- Propriedades de Investimento

Não aplicável.

Nota 9—Imparidade de ativos

Não aplicável

Nota 10 -Inventários

O custo de cada item de inventário é determinado através da média ponderada do seu custo inicial e do custo de itens semelhantes adquiridos durante o ano de 2021—custo médio ponderado.

De seguida apresenta-se o quadro com a informação dos valores da conta de inventários e os movimentos do período.

Quadro 10.1- Inventários

Exercício 2020

Rubrica	Quantia Bruta	Imparidade Acumulada	Quantia Recuperável
Mercadorias			
Matérias primas, subsidiarias e de consumo	6 135,02		6 135,02
Produtos acabados e intermédios			
Subprodutos, desperdícios, resíduos e refugos			
Produtos e trabalhos em curso			
Total	6 135,02		6 135,02

Handwritten notes and signatures:
 Audição
 [Signature]
 [Signature]
 [Signature]

Exercício de 2021

Rubrica	Quantia Bruta	Imparidade Acumulada	Quantia Recuperável
Mercadorias			
Matérias primas, subsidiarias e de consumo	6 135,02		6 135,02
Produtos acabados e intermédios			
Subprodutos, desperdícios, resíduos e refugos			
Produtos e trabalhos em curso			
Total	6 135,02		6 135,02

Handwritten notes and signature:
 [Signature]

Quadro 10.2 Inventários: Movimentos do Período

Exercício 2020

Rubricas	Quantia Escriturada Inicial (1)	Aumentos			Diminuições				Quantia escriturada final (9)=(1)+(2)-(3)-/(4)-(5)+(6)-(7)+(8)
		Compras liquidas (2)	Consumos/gastos (3)	Varição nos inventários da produção (4)	Perdas por imparidade (5)	Reversões de perdas por imparidade (6)	Outras reduções de inventários (7)	Outros aumentos de inventários (8)	
Mercadorias									
Matérias primas, subsidiarias e de consumo	2 596,68	9 567,50	9 567,48					3 538,32	6 135,02
Produtos acabados e intermédios									
Subprodutos, desperdícios, resíduos e refugos									
Produtos e trabalhos em curso									
Total	2 596,68	9 567,50	9 567,48					3 538,32	6 135,02

Exercício 2021

Rubricas	Quantia Escriturada Inicial (1)	Aumentos			Diminuições				Quantia escriturada final (9)=(1)+(2)-(3) /+(4)-(5)+(6)-(7)+(8)
		Compras líquidas (2)	Consumos/gastos (3)	Varição nos inventários da produção	Perdas por imparidade de (5)	Reversões de perdas por imparidade (6)	Outras reduções de inventários (7)	Outros aumentos de inventários (8)	
Mercadorias									
Matérias primas, subsidiárias e de consumo	6 135,02	14 954,44	14 954,44						6 135,02
Produtos acabados e intermédios									
Subprodutos, desperdícios, resíduos e refugos									
Produtos e trabalhos em curso									
Total	6 135,02	14 954,44	14 954,44						6 135,02

Nota 11-Agricultura

Não aplicável

Nota 12- Contratos de Construção

Não aplicável

Nota 13 -Rendimento de transações com contraprestação

As notas têm por objetivo prescrever o tratamento contabilístico do rendimento proveniente de transações e acontecimentos que tenham uma contraprestação, destacando como aspeto principal a determinação do momento do reconhecimento.

O rendimento é reconhecido quando for provável que fluam para a entidade benefícios económicos futuros ou potencial de serviço e estes benefícios possam ser mensurados com fiabilidade.

De seguida apresenta-se o detalhe destes rendimentos.

Quadro 13.1- Rendimentos de transações com contraprestação

Exercício de 2020

Tipo de rendimento	Rendimento do período reconhecido em		Quantias por receber		Adiantamentos recebidos
	Resultados	Património líquido	Início do período	Final do Período	
Taxas, multas e outras penalidades					
Taxas específicas das autarquias locais	76 397,94		1 404,40	1 228,96	
Vendas					
Água	219 853,13		24 143,54	24 482,24	
Livros e documentação técnica	6 236,47		49,29	49,29	
Outros	57,57				
Prestação de serviços					
Saneamento	58 219,01		7 146,73	7 644,22	
Resíduos sólidos	108 822,80		47 054,87	46 537,39	
Trabalhos por conta de particulares	4 813,94		458,24	0,00	
Cemitérios	7 810,43		55,00	0,00	
Refeições escolares	16 594,38		7 145,51	7 890,11	
Serviços recreativos	20 006,08		662,00	1 049,00	
Serviços desportivos	17 406,13		103,32	0,00	
Outros	28 851,09		527,98	527,98	
Alienações					
Alienações de ativos fixos tangíveis	7 500,00				
Rendas/Concessões					
Energia elétrica (EDP)	257 073,30				
Altice	2 501,40		25,40	25,40	
Rendas habitações/edifícios	46 646,39		14 409,34	18 956,40	
Outros	57 759,68				
Juros, dividendos e outros rendimentos similares					
Outros Rendimentos e Ganhos	4 127,49		10,65	258,24	
TOTAL	940 677,23	0,00	103 196,27	108 649,23	

Exercício de 2021

Tipo de rendimento	Rendimento do período reconhecido em		Quantias por receber		Adiantamentos recebidos
	Resultados	Património líquido	Início do período	Final do Período	
Taxas, multas e outras penalidades					
Taxas específicas das autarquias locais	113 743,97		1 228,96	175,12	
Vendas					
Água	193 962,93		24 482,24	27 627,89	
Livros e documentação técnica	13 418,62		49,29	22,79	
Outros	96,17				
Prestação de serviços					
Saneamento	56 489,23		7 644,22	7 802,15	
Resíduos sólidos	142 897,45		46 537,39	62 427,53	
Trabalhos por conta de particulares	6 686,72				
Cemitérios	5 934,33				
Refeições escolares	24 808,95		7 890,11	8 942,04	
Serviços recreativos	23 169,75		1 049,00		
Serviços culturais desportivos	14 188,99			1 589,25	
Outros	6 848,14		527,98	5,85	
Alienações					
Alienações de ativos fixos tangíveis					
Rendas/Concessões					
Energia elétrica (EDP)	257 269,64				
Altice	2 501,40		25,40		
Rendas habitações/edifícios	31 267,22		18 956,40	20 943,09	
Outros	123 837,43				
Juros, dividendos e outros rendimentos similares					
Outros Rendimentos e Ganhos	308,76		258,24	75,90	
TOTAL	1 017 429,70		108 649,23	129 611,61	

Nota 14 -Rendimento de transações sem contraprestação

As transações sem contraprestação subdividem-se em impostos e transferências. Os impostos são benefícios económicos ou potencial de serviço obrigatoriamente pagos ou a pagar a entidades públicas, de acordo com disposições legais adequadas, criadas para proporcionar rendimento às administrações públicas. As transferências são influxos de benefícios económicos futuros ou potencial de serviço provenientes de transações de transações sem contraprestação que não sejam impostos.

De seguida apresenta-se o detalhe destes rendimentos.

Quadro 14.1- Rendimento sem contraprestação

Exercício de 2020

Tipo de rendimento	Rendimento do período recon		Quantias por receber		Adiantamentos recebidos
	Resultados	Património líquido	Início do período	Final do Período	
Impostos diretos					
Derrama					
Imposto municipal sobre imóveis	502 470,42				
Imposto único de circulação	136 818,43				
Impostos Indiretos					
Imposto municipal sobre as transmissões onerosas de imóveis	56 750,42				
Outros					
Taxas, multas e outras penalidades					
Multas e outras penalidades	2 304,91				
Outras multas e penalidades					
Transferências e subsídios correntes obtidos					
Participação no IRS	113 727,00				
Participação no IVA	77 872,45				
FEF	5 188 483,21				
FSM	244 617,00				
Transportes Escolares	9 673,66				
DGEST	306 052,35				
IEFP	66 427,26				
Remodelação do Posto da GNR	160 909,90				
Outras	65 546,31				
Instituições sem fins lucrativos	286 986,93				
FEDER	2 020 825,80				
Fundo social europeu	12 958,97				
Reversões					
De perdas por imparidade					
De provisões	47 036,15				
Imputação de subsídios e transferências para investimentos	684 464,62				
TOTAL	9 983 925,79				

Handwritten signatures and initials in blue ink on the right side of the page, including a large signature at the top and several smaller ones below.

Exercício de 2021

Tipo de rendimento	Rendimento do período reconhecido		Quantias por receber		Adiantamentos recebidos
	Resultados	Património líquido	Início do período	Final do Período	
Impostos diretos					
Derrama					
Imposto municipal sobre imóveis	496 601,06			a)	
Imposto único de circulação	136 209,68			a)	
Impostos Indiretos					
Imposto municipal sobre as transmissões onerosas de imóveis	105 736,43			a)	
Outros	224,30				
Taxas, multas e outras penalidades					
Multas e outras penalidades	3 836,61				
Outras multas e penalidades					
Transferências e subsídios correntes obtidos					
Participação no IRS	119 682,00				
Participação no IVA	69 417,94				
FEF	5 605 563,85				
FSM	244 617,00				
Transportes Escolares	319,42				
DGAI	1 663,31				
DGEST	109 433,57				
IEFP	102 631,17				
Remodelação do Posto da GNR	133 182,08				
Outras	94 619,57				
Instituições sem fins lucrativos	292 787,84				
Famílias	18 620,32				
FEDER	799 758,97				
Fundo social europeu	34 544,19				
Estado	5 000,00				
Reversões					
De perdas por imparidade	773,76				
De provisões					
Imputação de subsídios e transferências para investimentos	716 965,54				
TOTAL	9 092 188,61				

a) Apesar de não constarem valores em dívida, ainda se encontram montantes por receber relativos às estimativas efetuadas

Nota 15 - Provisões, passivos contingentes e ativos contingentes

Relativamente aos diversos processos judiciais que se encontram em curso instaurados por outras entidades contra o Município, após reapreciação jurídica para efeitos de prestação anual das contas, foi ajustada a provisão para outros riscos e encargos para €773 666,64, que se estima suficiente para fazer face a eventuais indemnizações de processos onde existe um risco significativo de ocorrerem decisões desfavoráveis ao Município.

Quadro 15.1- Descrição de Provisões

Rubricas (1)	Quantia Escriturada Inicial (2)	Aumentos				Diminuições				Quantia escriturada final (11)=(2)+(6)-(10)
		Período		Acumulado		Utilizações (7)	Reversões (8)	Outras diminuições (9)	Total das Diminuições (10)=(7)+(8)+(9)	
		Reforços (3)	Aumento da quantia descontada (4)	Outros Aumentos (5)	Total de aumentos (6)=(3)+(4)+(5)					
Impostos, contribuições e taxas										
Garantias a clientes										
Processos judiciais em curso	517 638,01	256 028,63			256 028,63					773 666,64
Acidentes de trabalho e doenças profissionais										
Matérias ambientais										
Contratos onerosos										
Reestruturação e reorganização										
Outras provisões										
Total	517 638,01	256 028,63	-	-	256 028,63	-	-	-	-	773 666,64

Quadro 15.2- Descrição das Provisões

Processo	Descrição do litígio/entidade	Valor das ações
57/17.5BEMDL 121135	Águas do Norte, SA Pedido de indemnização	289 193,06 €
270/13.4BEMDL	Liberty Seguros SA Pedido de indemnização	5 255,36 €
251/14.0BEMDL	Higino Pinheiro & Irmão, SA Pedido de indemnização	63 159,59 €
249/14.9BEMDL	Higino Pinheiro & Irmão, SA Pedido de indemnização	67 602,80 €
155/17.5BEMDL	Drogaria Saldanha, Lda Pedido de indemnização	92 427,20 €
262/21.0BEMDL	Casimiro Martins Pedido de indemnização	243 788,63 €
ACT n.º 282100087	Autoridade para as Condições no Trabalho Contraordenação	12 240,00 €

Passivos Contingentes

Processos judiciais em curso

Não foram constituídas provisões para os seguintes processos judiciais em curso, uma vez que o valor envolvido de indemnizações reclamadas não permite mensurar com suficiente fiabilidade.

Quadro 15.3 – Descrição dos passivos contingentes

Processo	Descrição do litígio/entidade		Valor das ações
272/19.7BEMDL	Águas do Marão, Lda "casa do casal"	Pedido de indemnização	30 000,01 €
398/15.6BEMDL	Ana Rita Pinto Ribeiro e Diana Sofia Pinto Ribeiro	Pedido de indemnização	211 000,00 €

Ativos contingentes

Não existem ativos contingentes no período de 2021 em que se torna praticamente certo que um influxo de benefícios económicos ou potencial de serviço ocorrerá e o valor do ativo pode ser mensurado com fiabilidade.

Nota 16- Efeitos de alterações em taxas de câmbio

Não aplicável

Nota 17- Acontecimentos após a data de relato

Entre a data de relato e a data em que as demonstrações financeiras são autorizadas para emissão não ocorreram acontecimentos, quer favoráveis, quer desfavoráveis, que afetem as demonstrações financeiras apresentadas a 31/12/2021.

A invasão da Ucrânia que teve início a 24 de fevereiro de 2022, com a aplicação de sanções aplicáveis à Federação Russa e à Bielorrússia, terá implicações nos preços e disponibilidade de matérias-primas, energia e outros.

Não obstante a atual situação, não se vislumbra que a aplicação destas medidas possam ter impacto nas Demonstrações Financeiras do período económico de 2021.

As Demonstrações Financeiras foram autorizadas para emissão no dia 14 de abril pelo órgão executivo do Município de Mondim de Basto e posterior envio a deliberação da Assembleia Municipal.

Nota: 18 Instrumentos financeiros

Em 31 dezembro de 2021, os instrumentos financeiros apresentam uma quantia escriturada de € 314 123,50.

Quadro 18.1 Ativos financeiros

Rubricas	Quantia Escriturada Inicial	Aumentos			Diminuições			Quantia escriturada final
		Compras	Ganhos de justo valor	Outros	Alienações	Perdas de justo valor	outras	
Ativos financeiros mensurados ao custo								
Ativos financeiros detidos para negociação								
Participações financeiras	34 948,00							34 948,00
Outros ativos financeiro	279 175,50							279 175,50
Total	314 123,50							314 123,50

Quadro 18.2. Movimentos ocorridos nas contas da classe 5 – “Património, reservas e resultados transitados”.

Designação da conta	Saldo inicial SNC-AP	Aumentos	Diminuições	Saldo final SNC-AP
51- Património	14 156 408,03			14 156 408,03
55- Reservas	1 171 982,61	875,51		1 172 858,12
56.1-Resultados transitados de períodos anteriores	10 312 573,26	16 634,54		10 329 207,80
56.4-Ajustamentos de transição para o SNC-AP	(818 063,61)			(818 063,61)
59.3-Transferências e subsídios de capital	10 348 331,73	2 726 939,02	729 716,08	12 345 554,67
88-Resultados líquido	17 510,12	567 845,34	17 510,12	567 845,34

Exemplificam-se os movimentos ocorridos nos valores mais relevantes nas contas da classe 5 – “Património, Reservas e Resultados Transitados”.

Conta 51 – Património/capital

Não houve variação do valor ao longo do período.

Conta 55- Reservas

Imputação em reservas legais do valor de € 875,51, relativo a 5%, do valor do Resultado Líquido de 2020.

Conta 56.1 – Resultados Transitados – De períodos anteriores

Imputação do resultado líquido de 2020 no valor de € 17 510,12, deduzido da aplicação em reservas legais.

Conta 59.3 – Transferências e subsídios para aquisição de ativos depreciables

1. Imputação ao período da parcela dos subsídios e transferências para investimento, proporcionalmente e em paralelo à depreciação ou amortização dos ativos objetos de financiamento, no valor de €729 716,08

2. Imputação dos direitos a receber/recebidos de subsídios ao investimento, no valor de € 1 469 372,02;

3. Imputação do valor de € 1 257 567,00 relativo às transferências do Orçamento de Estado no âmbito do Fundo de Equilíbrio Financeiro e artigo 35.º, n.º 3 da Lei n.º 73/2013.

Quadro 18.3 -Decomposição dos saldos Clientes, contribuintes e utentes

Clientes contribuintes e utentes	31-12-2021			31-12-2020		
	Quantia bruta	Imparidades acumuladas	Quantia líquida	Quantia bruta	Imparidades acumuladas	Quantia líquida
Clientes, contribuintes e utentes						
Clientes	4 863,19		4 863,19	55,35		55,35
Utentes	69 084,99		69 084,99	48 892,31		48 892,31
	73 948,18		73 948,18	48 947,66		48 947,66

Quadro 18.4- Decomposição de saldos- Outras contas a receber

Outras contas a receber	31-12-2021			31-12-2020		
	Quantia bruta	Imparidades acumuladas	Quantia líquida	Quantia bruta	Imparidades acumuladas	Quantia líquida
Outras contas a receber- corrente						
Impostos e taxas imputados ao período - IMI	501 107,87		501 107,87	437 442,48		437 442,48
Impostos e taxas imputados ao período - IMT	3 992,20		3 992,20	10 517,89		10 517,89
Impostos e taxas imputados ao período - Outras	9 508,26		9 508,26	11 754,22		11 754,22
Devedores por acréscimo de rendimentos	542 309,73		542 309,73	625 187,24		625 187,24
Cauções entregues a terceiros	7 500,00		7 500,00	7 500,00		7 500,00
Outros devedores	18 493,21		18 493,21	43 546,76		43 546,76
	1 082 911,27		1 082 911,27	1 135 948,59		1 135 948,59
Outras Contas a receber-não corrente	289 000,00		289 000,00	306 000,00		306 000,00
	1 371 911,27		1 371 911,27	1 441 948,59		1 441 948,59

Na rubrica cauções, o valor de € 7 500,00 é referente a uma caução prestada à Agência Portuguesa do Ambiente no âmbito do funcionamento da ETAR.

É ainda de referir que foi prestada uma garantia bancária no valor de €78 680,00 referente à empreitada “Ampliação da Rede de Saneamento na freguesia de São Cristóvão de Mondim de Basto”.

Quadro 18.5- Decomposição de saldos nas contas do passivo

PASSIVO	31-12-2021			31-12-2020		
	Quantia bruta	Imparidades acumuladas	Quantia líquida	Quantia bruta	Imparidades acumuladas	Quantia líquida
PASSIVOS FINANCEIROS						
Passivos não correntes						
Financiamentos obtidos- Locação financeira	24 151,51		24 151,51	37 789,01		37 789,01
Financiamentos obtidos- Empréstimos	1 394 090,57		1 394 090,57	1 953 775,96		1 953 775,96
Credores por empréstimos bonificados e subsídios reembolsáveis	15 403,71		15 403,71	26 956,35		26 956,35
	1 433 645,79		1 433 645,79	2 018 521,32		2 018 521,32
Passivos correntes						
Credores por transferências e subsídios não reembolsáveis concedidos	100 053,50		100 053,50	148 409,03		148 409,03
Fornecedores	99 863,90		99 863,90	68 495,24		68 495,24
Estado e Outros entes Públicos	45 334,81		45 334,81	1 700,00		1 700,00
Financiamentos obtidos- Locação financeira	13 637,47		13 637,47	13 555,92		13 555,92
Financiamentos obtidos- Empréstimos	1 180 356,55		1 180 356,55	1 656 933,54		1 656 933,54
Credores por empréstimos bonificados e subsídios reembolsáveis	17 328,96		17 328,96	11 552,64		11 552,64
Fornecedores de Investimento	27 056,61		27 056,61	40 900,20		40 900,20
Pessoal- remunerações a liquidar	394 129,64		394 129,64	371 923,57		371 923,57
Credores por acréscimo de gastos	40 313,43		40 313,43	6 767,21		6 767,21
Outros Credores	2 478,37		2 478,37	1 287,64		1 287,64
Outros passivos Financeiros- Cauções recebidas	489 629,16		489 629,16	428 291,34		428 291,34
	2 410 182,40		2 410 182,40	2 749 816,33		2 749 816,33
	3 843 828,19		3 843 828,19	4 768 337,65		4 768 337,65

Handwritten signatures and initials on the right side of the page, including a large signature at the top right and several smaller ones below it.

Quadro 18.6- Decomposição dos saldos de ferimentos

Deferimentos	31/12/2021	31/12/2020
Gastos a reconhecer		
Outros	100 000,00	118 524,31
	100 000,00	118 524,31
Rendimentos a reconhecer		
Transferências e Subsídios correntes obtidos com condição	21 804,87	65 141,43
Serviço de alojamento e de restauração	2 589,79	
	24 394,66	65 141,43
	124 394,66	183 665,74

Quadro 18.7 Decomposição de Fornecimentos e serviços externos

Fornecimentos e serviços externos	31/12/2021	31/12/2020
Transportes escolares	87 298,58	75 616,28
Serviços de alojamento	38 527,92	40 065,33
Serviços de fornecimento de água		526,25
Serviços de recolha e tratamento de resíduos	355 481,29	326 727,23
Iluminação pública	136 299,31	153 258,17
Trabalhos especializados	36 033,04	86 759,18
Publicidade, comunicação e imagem	30 397,22	28 930,47
Vigilância e segurança	47 952,65	36 243,62
Honorários	101 239,21	73 219,52
Comissões	29 533,99	28 075,82
Conservação e reparação	168 766,24	192 277,08
Outros serviços especializados	188 653,18	162 088,49
Materiais de consumo	23 008,09	44 993,64
Energia e fluidos	285 661,67	225 419,29
Deslocações, estadas e transporte	70 116,30	38 021,60
Serviços diversos	487 871,40	360 919,06
	2 086 840,09	1 873 141,03


 André
 Castro


 André Castro

Quadro 18.8-Decomposição de Transferências e subsídios concedidos

Transferências e subsídios concedidos	31/12/2021	31/12/2020
Transferências correntes concedidas	552 784,66	668 983,58
Serviços e fundos autônomos	8 000,00	17 780,96
Freguesias	36 320,27	45 609,34
Instituições sem fins lucrativos	340347,96	481 090,41
Famílias	168 116,43	124 502,87
Subsídios correntes concedidos	19 445,50	13 484,00
Famílias	19 445,50	13 484,00
Transferências de capital concedidas	38 160,00	289 598,21
Freguesias	24 910,00	277 198,21
Famílias		7 000,00
Outros	13 250,00	5 400,00
Subsídios de capital concedidos	764 563,13	2 406 976,75
Escola Básica e secundária de Mondim de Basto	635 891,08	2 259 596,85
Posto da GNR	128 672,05	147 379,90
	1 374 953,29	3 379 042,54

Handwritten notes and signatures on the right side of the page, including the name "Mondim de Basto" and several illegible signatures.

Nota 19- Benefício dos empregados

A entidade atribui os seguintes benefícios de curto prazo aos seus empregados: salários, contribuições para a Segurança Social, CGA, subsídio de alimentação, subsídio de férias e de Natal, ajudas de custo, despesas de representação, trabalho extraordinário e quaisquer outras retribuições previstas na Lei.

Estes benefícios são contabilizados no mesmo período temporal em que o empregado prestou o serviço, numa base não descontada por contrapartida de um passivo que se extingue com o respetivo pagamento.

De acordo com a legislação laboral aplicável, o direito a férias e subsídio de férias relativo ao período vence-se em 1 de janeiro do ano seguinte.

O Município não tem qualquer responsabilidade futura sobre fundos ou pensões.

O número de trabalhadores do Município de Mondim em 31 de dezembro de 2021 era de 142, o seu custo está representado no quadro seguinte.

Quadro 19.1 – Gastos com o pessoal

Designação	2021	2020
Remunerações dos titulares de órgãos de soberania e membros de órgãos autárquicos	138 716,85	134 173,72
Remunerações do pessoal	2 262 507,29	2 146 275,56
Encargos sobre remunerações	518 892,74	486 603,92
Acidentes no trabalho e doenças profissionais	47 953,70	58 307,83
Outros gastos com o pessoal	175 436,39	187 756,27
Outros encargos sociais	29 409,02	24 236,36
Total	3 172 915,99	3 037 353,66

Nota 20 -Divulgações de partes relacionadas

Nos quadros seguintes indica-se o controlo do Município de Mondim de Basto nas suas participadas e as transações entre partes relacionadas.

Quadro 20.1 Listagem de entidades controladas

Designação da Entidade	Tipo de entidade	Morada	Capital Social	Participação	% de controlo		Controlo Final
					Direto	Indireto	
Mondim + Social- Centro Comunitário S.S. SIP, Lda	CIPRL	Praça do Município n.º 1 Mondim de Basto	2500	1875	0,75		0,75

Quadro 20.2 Transações entre partes relacionadas

Designação da Entidade	Natureza do relacionamento	Transação			Saldo do fim do período
		Tipo	Quantia	%Total das Transações	
Mondim + Social- Centro Comunitário S.S. SIP, Lda	Entidade Controlada	Subsídios à Exploração	112 000,00	1	100 000,00

Quadro 20.3-Pessoas Chave da Gestão

Cargo	Órgão de gestão	N.º de Pessoas	Remuneração base agregada	Outras remunerações e compensações para pessoas chave da gestão	Outras remunerações e compensações para membros próximos da família de pessoas chave	Observações
Presidente	Presidente da Câmara	1	42 083,80	10 747,34		Em outras remunerações e compensações foram considerados valores respeitantes a: ajudas de custo; despesas de representação e subsídio de refeição.
Vereadores	Executivo	2	52 986,02	6 952,22		Em outras remunerações e compensações foram considerados valores respeitantes a: ajudas de custo; despesas de representação e subsídio de refeição.
Vereadores	Executivo	2	8 323,57	2 694,12		Vereadores sem pelouro: valores de senhas de presença em reuniões.

Nota 22- Interesses em outras entidades

Quando 22- Interesses em outras entidades- interesses em entidades controladas não consolidadas.

Designação	Sede	% de interesse	
		Propriedade detidos	Direito de voto
Resinorte-Valorização e Tratamento de Resíduos Sólidos, S.A	CODESSOSO - APARTADO 27-celórico de basto	0,413	
Fundo de Apoio Municipal	Rrua Gregório lopes, lote 1514 R/C - 1400-195 Lisboa	0,067	
ANMP - Associação Nacional de Municípios Portugueses	Av. Marnoco e sousa 52, 3004-511 Coimbra	a)	
Comunidade Intermunicipal do Ave (CIM do Ave)	Rua Cap. Alfredo Guimarães, 1, 4800-019 Guimarães	a)	
Turismo do Porto e Norte de Portugal, ER	Castelo de Santiago da Barra , 4900-360 Viano do Castelo	a)	
Associação Nacional de assembleias Municipais	R. Prof. De Jesus Caraças 248 1, 9, 4200-128 Porto	a)	

a) relativamente a estas entidades, o Município apenas contribui com uma quota anual

Handwritten notes and signatures:
 ✓
 André
 Lucas
 M.
 [Signature]
 [Signature]
 [Signature]

Nota 23 – Outras divulgações

Durante o de 2021, adotaram-se a um conjunto de medidas de mitigação dos efeitos da pandemia do COVID-19, nomeadamente a isenção do pagamento de taxas.

A isenção das referidas taxas teve o seguinte impacto:

Quadro 23.1- Isenções no âmbito do COVID-19

Tipo de Receita	Valores
Água/Saneamento/Res. Sólidos	83 231,56
Esplanadas	2 920,17
Feiras e Mercados	6 831,90
Total	92 983,63

O fiscal único do Município de Mondim de Basto é a entidade Cruz, Amaral & Associados, SROC, Lda, sendo os honorários relativos ao ano 2021 de €6 494,40 (com IVA incluído).

Não existem dívidas ao “Estado e outros entes públicos” em situação de mora.

A.
André
Lalés
M.



Lemos

[Handwritten signatures and initials in black and blue ink]

Demonstração do desempenho orçamental separadas

DEMONSTRAÇÃO DO DESEMPENHO ORÇAMENTAL
MUNICÍPIO DE MONDIM DE BASTO

Pág. : 1
Ano : 2021

Período : 2021/01/01 a 2021/12/31 Desagregar : S

Classificação	RECEBIMENTOS / PAGAMENTOS	FONTES DE FINANCIAMENTO (n)					TOTAL	2020
		R P	R G	U E	EMPR	F. ALHEIOS		
R1	Saldo de gerência anterior	-2.735.486,85					1.559.337,20	1.384.481,07
R11	Operações orçamentais [1]	-2.735.486,85					1.137.426,16	1.077.943,87
	Operações de tesouraria [A]							
	Operações de tesouraria [A]							
	Receita corrente	7.963.733,17					421.911,04	306.537,20
	Receita fiscal	761.374,03					8.359.475,08	7.990.421,33
	Impostos diretos	761.374,03					761.374,03	685.980,02
	IMPOSTOS DIRECTOS	761.374,03					761.374,03	685.980,02
	OUTROS	761.374,03					761.374,03	
	IMPOSTO MUNICIPAL SOBRE IMÓVEIS	761.374,03					761.374,03	
	IMPOSTO ÚNICO DE CIRCULAÇÃO	510.656,27					510.656,27	
	IMPOSTO MUNICIPAL SOBRE TRANSMISSÕES ONEROSAS DE IMÓVEIS	138.455,64					138.455,64	
	Impostos indiretos	112.262,12					112.262,12	
R12	Contribuições para sistemas de proteção social e subsistemas de saúde	124.620,12					124.620,12	86.190,30
R2	Taxas, multas e outras penalidades	124.620,12					124.620,12	
R3	Taxas, multas e outras penalidades	124.620,12					124.620,12	
	TAXAS, MULTAS E OUTRAS PENALIDADES	124.620,12					124.620,12	
	TAXAS	121.863,99					121.863,99	
	TAXAS ESPECÍFICAS DAS AUTARQUIAS LOCAIS	121.863,99					121.863,99	
	MERCADOS E FEIRAS	22.389,79					22.389,79	
	LOTEAMENTO E OBRAS	55.752,06					55.752,06	
	CAÇA E PESCA	5.227,67					5.227,67	
	SANEAMENTO	2.073,96					2.073,96	
	TAXA MUNICIPAL DE DIREITOS DE PASSAGEM (TMDP)	1.809,38					1.809,38	
	OUTRAS TAXAS ESPECÍFICAS DAS AUTARQUIAS LOCAIS	34.611,13					34.611,13	
	TAXA PELA EMISSÃO DE CERTIFICADO DE REGISTO	22,50					22,50	
	TAXA DE GESTÃO DE RESÍDUOS	27.338,75					27.338,75	
	PUBLICIDADE	168,70					168,70	
	OUTRAS	7.081,18					7.081,18	
	MULTAS E OUTRAS PENALIDADES:	2.756,13					2.756,13	
	JUROS DE MORA	1.811,55					1.811,55	
	COIMAS E PENALIDADES POR CONTRA ORDENAÇÕES	296,00					296,00	
	MULTAS E PENALIDADES DIVERSAS	648,58					648,58	
	JUROS DE AGUA/SANEAMENTO E RESÍDUOS	648,58					648,58	
	Rendimentos de propriedade	267.548,99					267.548,99	259.453,18
R4	JUROS - SOCIEDADES FINANCEIRAS	267.548,99					267.548,99	
	BANCOS E OUTRAS INSTITUIÇÕES FINANCEIRAS	23,07					23,07	
	PARTICIPAÇÕES NOS LUCROS DE ADMINISTRAÇÕES PÚBLICAS	23,07					23,07	
	RENDIMENTOS DE PROPRIEDADE - PARTICIPAÇÃO NOS LUCROS DE ADM. PÚBLICAS	7.754,88					7.754,88	
	RENDIMENTOS DE PROPRIEDADE	7.754,88					7.754,88	
	RENDAS	259.771,04					259.771,04	
	TERRENOS	2.501,40					2.501,40	
	OUTROS	257.269,64					257.269,64	
	RENTA DE CONCESSÃO EDP	257.269,64					257.269,64	
	Transferências e subsídios correntes	6.306.926,39					6.702.668,30	6.383.574,89
R5	Transferências correntes	6.306.926,39					6.702.668,30	
R51	Administrações Públicas	6.294.846,60					6.702.668,30	
R511	Administração Central - Estado	6.294.846,60					6.702.668,30	
R5111	Português	6.294.846,60					6.702.668,30	
	TRANSFERÊNCIAS CORRENTES	6.294.846,60					6.702.668,30	
	ADMINISTRAÇÃO CENTRAL	6.294.846,60					6.702.668,30	
	ESTADO	6.232.953,47					6.383.574,89	
	FUNDO DE EQUILÍBRIO FINANCEIRO	5.605.563,85					6.038.562,89	
	FUNDO SOCIAL MUNICIPAL	244.617,00					5.963.334,85	
	PARTICIPAÇÃO VARIÁVEL IRS	119.682,00						
	PARTICIPAÇÃO NO IVA - ART. 26º DA LEI N.º 73/2013	69.417,94						
	OUTROS	193.672,68					193.672,68	

Handwritten signatures and initials in blue ink, including a large signature on the right side of the page.

DEMONSTRAÇÃO DO DESEMPENHO ORÇAMENTAL
MUNICÍPIO DE MONDIM DE BASTO

Pág. : 2
Ano : 2021

Período : 2021/01/01 2021/12/31 Desagregar : S

Classificação	RECEBIMENTOS / PAGAMENTOS	FONTES DE FINANCIAMENTO (n)				TOTAL	2020
		R P	R G	U E	EMPR		
R5112	0603019901 0603019903 0603019905 0603019907 0603019999 060306 06030601 06030602 06030699	DGESTE - DIREÇÃO GERAL DOS ESTABELECIMENTOS ESCOLARES ISS, IP - SEGURANÇA SOCIAL - CPCJ DGAI - DIREÇÃO GERAL DA ADMINISTRAÇÃO INTERNA INSTITUTO DA CONSERVAÇÃO DA NATUREZA E DA FLORESTA OUTRAS ESTADO- PARTICIPAÇÃO COMUNITÁRIA EM PROJECTOS CO-FINANCIADOS COMPARTICIPAÇÃO COMUNITÁRIA - FEDER FSE - FUNDO SOCIAL EUROPEU COMPARTICIPAÇÃO COMUNITÁRIA - OUTROS Administração Central - Outras entidades TRANSFERÊNCIAS CORRENTES ADMINISTRAÇÃO CENTRAL SERVIÇOS E FUNDOS AUTONOMOS/POLITICAS ACTIVAS DE EMPREGO IEFP - POLITICAS DE EMPREGO Segurança Social Administração Regional Administração Local Exterior - U E Outras	66.097,01 22.551,47 1.663,31 79.719,24 23.641,65 61.893,13 31.194,84 30.378,87 319,42 26.895,72 22.730,40 4.165,32 102.631,17 102.631,17 102.631,17 102.631,17			66.097,01 22.551,47 1.663,31 79.719,24 23.641,65 61.893,13 31.194,84 30.378,87 319,42 26.895,72 22.730,40 4.165,32 102.631,17 102.631,17 102.631,17 102.631,17	
R5113	06 0601 060102 0602 060202	TRANSFERÊNCIAS CORRENTES SOCIEDADES E QUASE-SOCIEDADES NÃO FINANCEIRAS PRIVADAS SOCIEDADES FINANCEIRAS COMPANHIAS DE SEGUROS E FUNDOS DE PENSÕES Subsídios correntes Venda de bens e serviços VENDA DE BENS E SERVIÇOS CORRENTES VENDA DE BENS LIVROS E DOCUMENTAÇÃO TÉCNICA PRODUTOS AGRÍCOLAS E PECUÁRIOS MATERIAS DE CONSUMO ALIMENTAÇÃO ESCOLAR PRODUTOS ACABADOS E INTERMÉDIOS ÁGUA SERVIÇOS SERVIÇOS SOCIATS, RECREATIVOS, CULTURAIS E DESPORTO	12.079,79 12.079,79 12.079,79 12.079,79 489.094,84 489.094,84 238.696,68 4.821,60 8.725,77 23.880,49 23.880,49 201.268,82 201.268,82 202.099,72 35.741,49			12.079,79 12.079,79 12.079,79 12.079,79 489.094,84 489.094,84 238.696,68 4.821,60 8.725,77 23.880,49 23.880,49 201.268,82 201.268,82 202.099,72 35.741,49	345.012,00
R6	07 0701 070102 070106 070109 07010901 070111 07011101 0702 070208	Venda de bens e serviços VENDA DE BENS E SERVIÇOS CORRENTES VENDA DE BENS LIVROS E DOCUMENTAÇÃO TÉCNICA PRODUTOS AGRÍCOLAS E PECUÁRIOS MATERIAS DE CONSUMO ALIMENTAÇÃO ESCOLAR PRODUTOS ACABADOS E INTERMÉDIOS ÁGUA SERVIÇOS SERVIÇOS SOCIATS, RECREATIVOS, CULTURAIS E DESPORTO	489.094,84 489.094,84 238.696,68 4.821,60 8.725,77 23.880,49 23.880,49 201.268,82 201.268,82 202.099,72 35.741,49			489.094,84 489.094,84 238.696,68 4.821,60 8.725,77 23.880,49 23.880,49 201.268,82 201.268,82 202.099,72 35.741,49	518.989,28
R7	07020802 07020804 070209 07020901 07020902 07020904 07020905 07020999 0702099999 0703 070301 070302	SERVIÇOS RECREATIVOS SERVIÇOS DESPORTIVOS SERVIÇOS ESPECIFICOS DAS AUTARQUIAS SANEAMENTO RESÍDUOS SÓLIDOS TRABALHOS POR CONTA DE PARTICULARES CEMITÉRIOS OUTROS OUTROS RENDAS HABITAÇÕES EDIFÍCIOS Outras receitas correntes OUTRAS RECEITAS CORRENTES OUTRAS DIVERSAS	12.571,74 23.169,75 166.358,23 53.797,11 97.707,00 8.087,97 5.991,30 774,85 774,85 48.298,44 30.947,61 17.350,83 14.168,80 14.168,80 14.168,80 14.168,80 14.168,80			12.571,74 23.169,75 166.358,23 53.797,11 97.707,00 8.087,97 5.991,30 774,85 774,85 48.298,44 30.947,61 17.350,83 14.168,80 14.168,80 14.168,80 14.168,80	56.233,66
R8	08 0801 080199 08019999	Outras receitas correntes OUTRAS RECEITAS CORRENTES OUTRAS DIVERSAS Receita de capital Venda de bens de investimento	94.053,06 3.263.750,04 406.728,81 17.000,00		94.053,06 3.263.750,04 406.728,81 17.000,00	3.764.531,91 17.000,00	4.425.354,61 24.500,00

[Handwritten signatures and initials]

DEMONSTRAÇÃO DO DESEMPENHO ORÇAMENTAL
MUNICÍPIO DE MONDIM DE BASTO

Pág. : 3
Ano : 2021

Período : 2021/01/01 a 2021/12/31 Desagregar : S

Classificação		RECEBIMENTOS / PAGAMENTOS	FONTES DE FINANCIAMENTO (n)					TOTAL	2020
Rubrica Orgânica Económica			R P	R G	U E	EMPR	F. ALHEIOS		
R9	09	VENDAS DE BENS DE INVESTIMENTO	17.000,00				17.000,00		
R91	0904	OUTROS BENS DE INVESTIMENTO	17.000,00				17.000,00		
R911	090401	SOCIEDADES E QUASE-SOCIEDADES NÃO FINANCEIRAS	389.728,81				389.728,81		
R9111		Transferências e subsídios de capital	389.728,81	94.053,06	3.263.750,04		3.747.531,91	4.400.854,61	
		Administrações Públicas	376.594,70	94.053,06	3.263.750,04		3.747.531,91	4.400.854,61	
		Administração Central - Estado	376.594,70		3.263.750,04		3.640.344,74	4.400.854,61	
	10	TRANSFERÊNCIAS DE CAPITAL	376.594,70		3.263.750,04		3.640.344,74		
	1003	ADMINISTRAÇÃO CENTRAL	227.199,01		1.257.567,00		1.484.766,01		
	100301	ESTADO	227.199,01		621.983,00		621.983,00		
	10030101	FUNDO EQUILIBRIO FINANCEIRO	227.199,01		635.584,00		635.584,00		
	10030105	ESTADO - N.º 3 ART.º 35º DA LEI N.º 13/2013	227.199,01				227.199,01		
	10030199	OUTROS	227.199,01				227.199,01		
	1003019904	CONTRATO DE COOPERAÇÃO INTERADMINISTRATIVO - POSTO TERRITORIAL DA GNR	227.199,01				227.199,01		
	100307	ESTADO- PARTICIPAÇÃO COMUNITÁRIA EM PROJECTOS CO-FINANCIADOS	149.395,69		2.006.183,04		2.155.578,73		
	10030705	PDR - FEADER	36.641,16				36.641,16		
	10030709	COMPARTICIPAÇÃO COMUNITÁRIA - FEDER	112.754,53		1.270.823,18		1.383.577,71		
R9112	10030710	COMPARTICIPAÇÃO COMUNITÁRIA - FUNDO COESÃO entidades			735.359,86		735.359,86		
		Administração Central - Outras							
		Segurança Social							
		Administração Regional							
		Administração Local							
		Exterior - U E							
		Outras							
	10	TRANSFERÊNCIAS DE CAPITAL	13.134,11	94.053,06			107.187,17		
	1001	SOCIEDADES E QUASE-SOCIEDADES NÃO FINANCEIRAS	13.134,11	94.053,06			107.187,17		
	100102	PRIVADAS	13.134,11	94.053,06			107.187,17		
	10010201	PRIVADAS	13.134,11	94.053,06			107.187,17		
		Subsídios de capital							
R92		Outras receitas de capital							
R10		Reposições não abatidas aos pagamentos							
R11		Receita efetiva [2]							
		Receita não efetiva [3]	8.370.461,98	94.053,06	3.659.491,95		12.124.006,99	12.415.775,94	
R12		Receita com ativos financeiros	389.729,89				389.729,89	606.072,54	
R13		Receita com passivos financeiros	389.729,89				389.729,89		
	12	PASSIVOS FINANCEIROS	389.729,89				389.729,89		
	1206	EMPRESÍTIOS A MEDIO E LONGO PRAZOS	389.729,89				389.729,89		
	120602	SOCIEDADES FINANCEIRAS	389.729,89				389.729,89		
	12060201	EMPRESÍTIOS	389.729,89				389.729,89		
		Soma [4] = [1] + [2] + [3]	6.024.705,02	94.053,06	6.926.332,42		13.885.547,48	14.099.792,35	
		Operações de tesouraria [B]							
		Despesa corrente	5.880.478,81				5.880.478,81	5.732.092,33	
D1		Despesas com o pessoal	3.160.063,77				3.160.063,77	3.043.106,85	
D11		Remunerações Certas e Permanentes	2.418.224,97				2.418.224,97	2.343.153,25	
	01	ADMINISTRAÇÃO AUTARQUICA	2.418.224,97				2.418.224,97		
	0103	CAMARA MUNICIPAL	2.418.224,97				2.418.224,97		
		DESPESAS COM PESSOAL	2.418.224,97				2.418.224,97		
	0101	REMUNERAÇÕES CERTAS E PERMANENTES	2.418.224,97				2.418.224,97		
	010101	TITULARES DE ORGÃOS DE SOBERANIA E MEMBROS AUTÁRQUICOS	2.418.224,97				2.418.224,97		
	01010101	TITULARES DE ORGÃOS DE SOBERANIA E MEMBROS AUTÁRQUICOS	75.764,20				75.764,20		
	010103	PESSOAL DOS QUADROS- REGIME DE FUNCAO PUBLICA	75.764,20				75.764,20		
	01010304	RECRUTAMENTO DE PESSOAL PARA NOVOS POSTOS DE TRABALHO	62.757,15				62.757,15		
	010104	PESSOAL DOS QUADROS- REGIME DE CONTRATO INDIVIDUAL DE TRABALHO	62.757,15				62.757,15		
			1.586.498,31				1.586.498,31		

[Handwritten signatures and initials]

Período : 2021/01/01 2021/12/31 Desagregar : S

Classificação	RECEBIMENTOS / PAGAMENTOS	FONTES DE FINANCIAMENTO (n)					TOTAL	2020
		R P	R G	U E	EMPR	F. ALHEIOS		
01010401	PESSOAL EM FUNÇÕES	1.586.498,31					1.586.498,31	
010106	PESSOAL CONTRATADO A TERMO	39.361,37					39.361,37	
01010601	PESSOAL EM FUNÇÕES	39.361,37					39.361,37	
010107	PESSOAL EM REGIME DE TAREFA OU AVENÇA	64.248,08					64.248,08	
01010701	PESSOAL EM REGIME DE TAREFA OU AVENÇA	64.248,08					64.248,08	
010109	PESSOAL EM QUALQUER OUTRA SITUAÇÃO	61.156,18					61.156,18	
01010901	PESSOAL DO GABINETE DE APOIO A PRESIDÊNCIA	44.350,77					44.350,77	
01010903	PESSOAL DO GABINETE DE APOIO À VERAÇÃO	16.805,41					16.805,41	
010110	GRATIFICAÇÕES	2.694,12					2.694,12	
01011001	MEMBROS DE ÓRGÃO AUTARQUICOS	2.694,12					2.694,12	
010111	REPRESENTAÇÃO	31.083,35					31.083,35	
01011101	DESPESAS DE REPRESENTAÇÃO	31.083,35					31.083,35	
010113	SUBSÍDIO DE REFEIÇÃO	154.142,55					154.142,55	
01011301	MEMBROS DOS ÓRGÃO AUTARQUICOS	2.432,70					2.432,70	
01011302	PESSOAL DOS QUADROS-REGIME DE CONTRATO INDIVIDUAL DE TRABALHO	146.028,78					146.028,78	
01011303	PESSOAL CONTRATADO A TERMO	2.966,94					2.966,94	
01011304	PESSOAL DE GABINETE DE APOIO A PRESIDENCIA E VERAÇÃO	2.714,13					2.714,13	
010114	SUBSÍDIOS DE FÉRIAS E NATAL	317.610,11					317.610,11	
01011401	TITULARES DE ÓRGÃO DE SUBERANIA E MEMBROS AUTARQUICOS	11.293,93					11.293,93	
01011402	PESSOAL DE QUADRO-REGIME DE CONTRATO INDIVIDUAL DE TRABALHO	273.542,91					273.542,91	
01011403	PESSOAL CONTRATADO A TERMO	7.336,67					7.336,67	
01011404	PESSOAL DE GABINETE DE APOIO À PRESIDENCIA/VEREAÇÃO	15.280,31					15.280,31	
01011405	RECRUTAMENTO DE PESSOAL PARA NOVOS POSTOS DE TRABALHO	10.156,29					10.156,29	
010115	REMUNERAÇÕES POR DOENÇA E MATERNIDADE /	22.909,55					22.909,55	
01011501	PATERNIDADE	22.909,55					22.909,55	
01	Abonos Variáveis ou Eventuais	19.003,15					19.003,15	
0103	ADMINISTRAÇÃO AUTARQUICA	19.003,15					19.003,15	
010301	CAMARA MUNICIPAL	19.003,15					19.003,15	
0102	DESPESAS COM PESSOAL	19.003,15					19.003,15	
010202	ABONOS VARIÁVEIS OU EVENTUAIS	19.003,15					19.003,15	
010204	HORAS EXTRAORDINÁRIAS	5.229,35					5.229,35	
010205	AJUDAS DE CUSTO	147,14					147,14	
010213	ABONO PARA FALHAS	2.054,35					2.054,35	
01021302	OUTROS SUPLEMENTOS E PREMIOS	11.572,31					11.572,31	
01	MEMBROS ASSEMBLEIA MUNICIPAL	11.572,31					11.572,31	
010301	segurança social	722.835,65					722.835,65	
01	ADMINISTRAÇÃO AUTARQUICA	722.835,65					722.835,65	
010303	CAMARA MUNICIPAL	722.835,65					722.835,65	
010305	DESPESAS COM PESSOAL	722.835,65					722.835,65	
010301	SEGURANÇA SOCIAL	722.835,65					722.835,65	
010302	ENCARGOS COM A SAÚDE - SNS - SERVIÇO NACIONAL DE SAÚDE	46.142,36					46.142,36	
010303	OUTROS ENCARGOS COM A SAÚDE	37.115,26					37.115,26	
010305	SUBSÍDIO FAMILIAR A CRIANÇAS E JOVENS	6.413,97					6.413,97	
01030501	CONTRIBUIÇÕES PARA A SEGURANÇA SOCIAL	585.210,36					585.210,36	
01030502	ADSE - ASSISTÊNCIA NA DOENÇA DOS FUNCIONÁRIOS PÚBLICOS	85.889,69					85.889,69	
01030502	SEGURANÇA SOCIAL DO PESSOAL EM REGIME DE CONTRATO DE TRABALHO EM FUNÇÕES PÚBLICAS (RCTFP)	499.320,67					499.320,67	
0103050201	CAIXA GERAL DE APOSENTAÇÕES	315.412,33					315.412,33	
0103050202	REGIME GERAL	183.908,34					183.908,34	
010309	SEGUROS	47.953,70					47.953,70	

[Handwritten signatures and initials]

DEMONSTRAÇÃO DO DESEMPENHO ORÇAMENTAL
MUNICÍPIO DE MONDIM DE BASTO

Pág. : 5
Ano : 2021

Período : 2021/01/01 2021/12/31 Desagregar : S

Euros

Classificação	RECEBIMENTOS / PAGAMENTOS	FONTES DE FINANCIAMENTO (n)					TOTAL	2020
		R P	R G	U E	EMPR	F. ALHEIOS		
DZ	01030901	47.953,70					47.953,70	
	01	1.970.559,09					1.970.559,09	1.846.873,47
	0103	1.970.559,09					1.970.559,09	
	02	1.970.559,09					1.970.559,09	
	0201	329.814,79					329.814,79	
	020101	77.169,14					77.169,14	
	020102	80.942,41					80.942,41	
	02010201	685,20					685,20	
	02010202	74.583,66					74.583,66	
	02010299	5.673,55					5.673,55	
	020104	6.533,56					6.533,56	
	020105	638,97					638,97	
	020106	52.412,85					52.412,85	
	02010601	42.449,07					42.449,07	
	02010602	9.693,50					9.693,50	
	02010699	270,28					270,28	
	020107	33.822,51					33.822,51	
	020108	10.626,48					10.626,48	
	020109	14.731,27					14.731,27	
	020110	147,29					147,29	
	020115	2.075,11					2.075,11	
	020117	6.587,74					6.587,74	
	020118	887,50					887,50	
	020120	6.802,49					6.802,49	
	020121	36.437,47					36.437,47	
	02012101	22.444,08					22.444,08	
	02012103	13.993,39					13.993,39	
	0202	1.640.744,30					1.640.744,30	
	020201	165.071,18					165.071,18	
	020202	431.483,76					431.483,76	
	020203	100.177,33					100.177,33	
	020204	1.720,08					1.720,08	
	020205	7.859,56					7.859,56	
	020206	4.780,11					4.780,11	
	020208	38.738,03					38.738,03	
	020209	26.007,95					26.007,95	
	020210	160.485,06					160.485,06	
	020211	144.142,20					144.142,20	
	020212	16.342,86					16.342,86	
	020213	59,90					59,90	
	020214	28.656,48					28.656,48	
	020215	842,48					842,48	
	020216	101.117,50					101.117,50	
	020217	6.296,59					6.296,59	
	020218	6.296,59					6.296,59	
	020219	69.995,94					69.995,94	
	020220	69.995,94					69.995,94	
	020224	34.266,09					34.266,09	
	020225	38.197,75					38.197,75	
	0202501	46.676,95					46.676,95	
	0202503	179.046,00					179.046,00	
	0202599	29.656,99					29.656,99	
		169.608,57					169.608,57	
		44.083,44					44.083,44	
		1.987,56					1.987,56	
		123.537,57					123.537,57	

[Handwritten signatures and initials in blue ink]

DEMONSTRAÇÃO DO DESEMPENHO ORÇAMENTAL
MUNICÍPIO DE MONDIM DE BASTO

Pág. : 6
Ano : 2021

Período : 2021/01/01 a 2021/12/31 Desagregar : S

Euros

Classificação	RECEBIMENTOS / PAGAMENTOS	FONTES DE FINANCIAMENTO (n)					TOTAL	2020
		R P	R G	U E	EMPR	F. ALHEIOS		
D3	Juros e outros encargos	32.411,48					32.411,48	47.052,94
01	ADMINISTRAÇÃO AUTARQUICA	32.411,48					32.411,48	
0103	CAMARA MUNICIPAL	32.411,48					32.411,48	
03	JUROS E OUTROS ENCARGOS	32.411,48					32.411,48	
0301	JUROS DA DÍVIDA PÚBLICA	32.411,48					32.411,48	
030103	SOCIEDADES FINANCEIRAS- BANCOS E OUTRAS	29.969,63					29.969,63	
	INSTITUIÇÕES FINANCEIRAS	29.969,63					29.969,63	
03010302	EMPRESTÍMOS DE MÉDIO E LONGO PRAZO	29.969,63					29.969,63	
0303	JUROS DE LOCAÇÃO FINANCEIRA	270,00					270,00	
030305	MATERIAL DE TRANSPORTE	270,00					270,00	
03030501	MATERIAL DE TRANSPORTE	270,00					270,00	
0305	OUTROS JUROS	3,84					3,84	
030502	OUTROS	3,84					3,84	
0306	OUTROS ENCARGOS FINANCEIROS	2.168,01					2.168,01	
030601	OUTROS ENCARGOS FINANCEIROS	2.168,01					2.168,01	
D4	Transferências e subsídios correntes	714.201,33					714.201,33	692.728,74
D41	Transferências correntes	694.426,83					694.426,83	674.021,15
D411	Administrações Públicas	194.292,89					194.292,89	128.466,35
D4111	Administração Central - Estado							
D4112	Português							
	Administração Central - Outras entidades	8.000,00					8.000,00	17.780,96
01	ADMINISTRAÇÃO AUTARQUICA	8.000,00					8.000,00	
0103	CAMARA MUNICIPAL	8.000,00					8.000,00	
04	TRANSFERÊNCIAS CORRENTES	8.000,00					8.000,00	
0403	ADMINISTRAÇÃO CENTRAL	8.000,00					8.000,00	
040305	SERVIÇOS E FUNDOS AUTÓNOMOS	8.000,00					8.000,00	
04030501	AGRUPAMENTO VERTICAL DE ESCOLAS DE MONDIM DE BASTO	8.000,00					8.000,00	
D4113	segurança social							
D4114	Administração Regional							
D4115	Administração Local							
01	ADMINISTRAÇÃO AUTARQUICA	186.292,89					186.292,89	110.685,39
0103	CAMARA MUNICIPAL	186.292,89					186.292,89	
04	TRANSFERÊNCIAS CORRENTES	186.292,89					186.292,89	
0405	ADMINISTRAÇÃO LOCAL	186.292,89					186.292,89	
040501	CONTINENTE	186.292,89					186.292,89	
04050104	FREGUESIAS	36.320,27					36.320,27	
0405010401	ASSOCIAÇÕES DE MUNICÍPIOS	149.972,62					149.972,62	
0405010402	ASSOCIAÇÃO DE MUNICÍPIOS PORTUGUESES - QUOTA	8.718,48					8.718,48	
0405010404	PROBASTO - QUOTA CTM AVE	6.000,00					6.000,00	
D412	Entidades do Setor Não Lucrativo							
01	ADMINISTRAÇÃO AUTARQUICA	135.254,14					135.254,14	426.638,02
0103	CAMARA MUNICIPAL	338.007,70					338.007,70	
04	TRANSFERÊNCIAS CORRENTES	338.007,70					338.007,70	
0407	INSTITUIÇÕES SEM FINS LUCRATIVOS	338.007,70					338.007,70	
040701	INSTITUIÇÕES SEM FINS LUCRATIVOS	338.007,70					338.007,70	
04070101	ASSOCIAÇÃO HUMANITÁRIA DE BOMBEIROS	338.007,70					338.007,70	
	VOLUNTARIOS DE MONDIM DE BASTO	76.276,55					76.276,55	
04070102	COOPERATIVA MONDIM + SOCIAL	112.000,00					112.000,00	
04070103	ASSOCIATIVISMO	78.693,15					78.693,15	
0407010301	RENDIMENTO SÉNIOR	43.343,80					43.343,80	
0407010302	RENDIMENTO FORMAÇÃO	1.156,20					1.156,20	
0407010303	ASSOCIATIVISMO CULTURAL E DESPORTIVO	34.193,15					34.193,15	
04070109	BANDA FLARMÓNICA MONDINENSE	15.000,00					15.000,00	
04070199	OUTROS	56.038,00					56.038,00	
D413	Famílias							
01	ADMINISTRAÇÃO AUTARQUICA	162.126,24					162.126,24	118.916,78
0103	CAMARA MUNICIPAL	162.126,24					162.126,24	
04	TRANSFERÊNCIAS CORRENTES	162.126,24					162.126,24	

[Handwritten signatures and initials in blue ink]

DEMONSTRAÇÃO DO DESEMPENHO ORÇAMENTAL
MUNICÍPIO DE MONDIM DE BASTO

Período : 2021/01/01 a 2021/12/31 Desagregar : S

Euros

Classificação	RECEBIMENTOS / PAGAMENTOS	FONTES DE FINANCIAMENTO (n)				TOTAL	2020
		R P	R G	U E	EMPR		
D414	FAMÍLIAS	162.126,24				162.126,24	
D42	FAMÍLIAS - OUTRAS	162.126,24				162.126,24	
	BOLSAS DE EMPREGO	135.603,34				135.603,34	
	OUTRAS	26.522,90				26.522,90	
	Outras						
	Subsídios Correntes	19.774,50				19.774,50	
01	ADMINISTRAÇÃO AUTARQUICA	19.774,50				19.774,50	
0103	CAMARA MUNICIPAL	19.774,50				19.774,50	
	SUBSÍDIOS	19.774,50				19.774,50	
05	FAMÍLIAS:	19.774,50				19.774,50	
0508	OUTRAS	19.774,50				19.774,50	
050803	OUTRAS	19.774,50				19.774,50	
D5	Outras despesas correntes	3.243,14				3.243,14	18.707,59
01	ADMINISTRAÇÃO AUTARQUICA	3.243,14				3.243,14	
0103	CAMARA MUNICIPAL	3.243,14				3.243,14	
	OUTRAS DESPESAS CORRENTES	3.243,14				3.243,14	
06	DIVERSAS	3.243,14				3.243,14	
0602	OUTRAS	3.243,14				3.243,14	
060203	OUTRAS	3.243,14				3.243,14	
06020304	INDEMNIZAÇÕES	953,82				953,82	
06020399	OUTRAS	2.289,32				2.289,32	
D6	Despesa de capital	3.384.273,37		373.980,12	14.988,40	3.773.241,89	5.573.608,66
01	Aquisição de bens de capital	3.300.113,37		373.980,12	14.988,40	3.689.081,89	5.242.920,13
0103	ADMINISTRAÇÃO AUTARQUICA	3.300.113,37		373.980,12	14.988,40	3.689.081,89	
	CAMARA MUNICIPAL	3.300.113,37		373.980,12	14.988,40	3.689.081,89	
07	AQUISIÇÃO DE BENS DE CAPITAL	3.300.113,37		373.980,12	14.988,40	3.689.081,89	
0701	INVESTIMENTOS	3.286.557,42		373.980,12	14.988,40	3.675.525,94	
070101	TERRENOS	22.643,57				22.643,57	
070102	HABITAÇÕES	49.420,20				49.420,20	
07010202	AQUISIÇÃO	42.400,00				42.400,00	
07010203	REPARAÇÃO E BENEFICIAÇÃO	7.020,20				7.020,20	
070103	EDIFÍCIOS	816.998,09		254.122,60		1.071.120,69	
07010301	INSTALAÇÕES DE SERVIÇOS - EDIFÍCIOS MUNICIPAIS	30.663,92				30.663,92	
07010302	INSTALAÇÕES DESPORTIVAS E RECREATIVAS	85.918,08				85.918,08	
07010303	MERCADOS E INSTALAÇÕES DE FISCALIZAÇÃO	52.585,43				52.585,43	
	SANITARIA						
07010304	REPARAÇÃO E BENEFICIAÇÃO	139.348,64				139.348,64	
07010305	ESCOLAS	358.490,91		254.122,60		612.613,51	
07010307	OUTROS	149.991,11				149.991,11	
070104	CONSTRUÇÕES DIVERSAS	1.649.219,45				1.649.219,45	
07010401	VIADUTOS, ARRUEAMENTOS E OBRAS COMPLEMENTARES	904.294,86		35.256,67	14.988,40	1.649.219,45	
07010402	SISTEMA DE DRENAGEM DE ÁGUAS RESIDUAIS	632.600,49		35.256,67		667.857,16	
07010404	ILUMINAÇÃO PÚBLICA	20.845,92				20.845,92	
07010405	PARQUES E JARDINS	20.845,92				20.845,92	
07010407	CAPTAÇÃO E DISTRIBUIÇÃO DE ÁGUAS	76.624,83				76.624,83	
07010409	SINALIZAÇÃO E TRÁNSITO	8.095,51				8.095,51	
07010413	OUTROS	6.623,20				6.623,20	
070107	EQUIPAMENTO DE INFORMÁTICA	44.153,45				44.153,45	
070108	SOFTWARE INFORMÁTICO	35.901,43				35.901,43	
070109	EQUIPAMENTO ADMINISTRATIVO	54.348,81				54.348,81	
070110	EQUIPAMENTO BÁSICO	51.801,66				51.801,66	
070112	ARTIGOS E OBJECTOS DE VALOR	1.943,40		12.817,83		14.761,23	
070199	OUTROS INVESTIMENTOS	560.127,36				560.127,36	
0702	LOCAÇÃO FINANCEIRA	13.555,95		71.783,02		85.338,97	
070205	MATERIAL DE TRANSPORTE	13.555,95				13.555,95	
D7	Transferências e subsídios de capital	48.160,00				48.160,00	300.688,53
D71	Transferências de capital	48.160,00				48.160,00	300.688,53
D711	Administrações Públicas	48.160,00				48.160,00	278.288,53
D7111	Administração Central - Estado						
D7112	Português						
D7113	Administração Central - Outras entidades						
D7113	Segurança Social						

[Handwritten signatures and initials in blue and black ink, including 'F. Alves', 'M.', and 'A. C. S.']

DEMONSTRAÇÃO DO DESEMPENHO ORÇAMENTAL
MUNICÍPIO DE MONDIM DE BASTO

Pág. : 8
Ano : 2021

Período : 2021/01/01 a 2021/12/31 Desagregar : S

Euros

Rubrica Orgânica Económica	Classificação	RECEBIMENTOS / PAGAMENTOS	FONTES DE FINANCIAMENTO (n)					TOTAL	2020
			R P	R G	U E	EMPR	F. ALHEIOS		
D7114 D7115	01 0103	Administração Regional Administração Local	24.910,00					24.910,00	278.288,53
	08	ADMINISTRAÇÃO AUTARQUICA	24.910,00					24.910,00	
	0805	CAMARA MUNICIPAL	24.910,00					24.910,00	
	080501	TRANSFERÊNCIAS DE CAPITAL	24.910,00					24.910,00	
	08050102	ADMINISTRAÇÃO LOCAL	24.910,00					24.910,00	
		CONTINENTE	24.910,00					24.910,00	
		FREGUESIAS	24.910,00					24.910,00	
		Entidades do Setor não Lucrativo	23.250,00					23.250,00	
D712	01 0103	ADMINISTRAÇÃO AUTARQUICA	23.250,00					23.250,00	15.400,00
	08	CAMARA MUNICIPAL	23.250,00					23.250,00	
	0807	TRANSFERÊNCIAS DE CAPITAL	23.250,00					23.250,00	
	080701	INSTITUIÇÕES SEM FINS LUCRATIVOS	23.250,00					23.250,00	
	08070102	INSTITUIÇÕES SEM FINS LUCRATIVOS	23.250,00					23.250,00	
		ASSOCIAÇÃO HUMANITARIA DOS BOMBEIROS	10.000,00					10.000,00	
		VOLUNTARIOS DE MONDIM DE BASTO	10.000,00					10.000,00	
		OUTRAS	13.250,00					13.250,00	7.000,00
		Famílias							
		Outras							
		Subsídios de capital							
		Outras despesas de capital	36.000,00					36.000,00	30.000,00
D8	01 0103	ADMINISTRAÇÃO AUTARQUICA	36.000,00					36.000,00	30.000,00
	11	CAMARA MUNICIPAL	36.000,00					36.000,00	
	1102	OUTRAS DESPESAS DE CAPITAL	36.000,00					36.000,00	
	110203	DIVERSAS	36.000,00					36.000,00	
		INDEMNIZAÇÕES	36.000,00					36.000,00	
		Despesa efetiva [5]	9.264.732,18		373.980,12		14.988,40	9.653.720,70	11.305.700,99
		Despesa não efetiva [6]	1.664.653,23					1.664.653,23	1.656.665,20
D9 D10	01 0103	Despesa com ativos financeiros	1.664.653,23					1.664.653,23	1.641.155,45
		ADMINISTRAÇÃO AUTARQUICA	1.664.653,23					1.664.653,23	
		CAMARA MUNICIPAL	1.664.653,23					1.664.653,23	
		PASSIVOS FINANCEIROS	1.664.653,23					1.664.653,23	
	10	EMPRESTIMOS A MÉDIO E LONGO PRAZOS	1.664.653,23					1.664.653,23	
	1006	SOCIEDADES FINANCEIRAS- BANCOS E OUTRAS	1.658.876,91					1.658.876,91	
	100603	INSTITUIÇÕES FINANCEIRAS	1.658.876,91					1.658.876,91	
	1007	OUTROS PASSIVOS FINANCEIROS	5.776,32					5.776,32	
	100705	ADMINISTRAÇÃO PÚBLICA CENTRAL	5.776,32					5.776,32	
		Soma [7] = [5] + [6]	10.929.405,41		373.980,12		14.988,40	11.318.373,93	12.962.366,19
		Operações de tesouraria [c]	-4.904.700,39		6.552.352,30		825.468,58	64.010,88	81.563,74
		Operações orçamentais [8] = [4] - [7]	-4.904.700,39		6.552.352,30		825.468,58	483.585,59	1.559.337,20
		Operações de tesouraria [d] = [a] + [b] - [c]	-894.290,20		3.285.511,83		-14.988,40	483.585,59	1.137.426,16
		Saldo global [2] - [5]	9.232.340,70		373.980,12		14.988,40	2.470.286,29	1.110.074,95
		despesa primária	2.083.254,36		395.741,91		14.988,40	9.621.309,22	11.258.648,05
		Saldo corrente	-2.977.544,56		2.889.769,92		-14.988,40	2.478.996,27	2.258.329,00
		Saldo de capital	-861.878,72		94.053,06		-14.988,40	-8.709,98	-1.148.254,05
		Saldo primário	6.024.705,02		94.053,06		840.456,98	2.502.697,77	1.157.127,89
		Receita total [1] + [2] + [3]	10.929.405,41		94.053,06		14.988,40	13.885.547,48	14.099.792,35
		despesa total [5] + [6]			373.980,12		14.988,40	11.318.373,93	12.962.366,19

(Handwritten signatures and initials)

H.
André
Luis
M.



Luis

Demonstração de execução orçamental da receita

DEMONSTRAÇÃO DE EXECUÇÃO ORÇAMENTAL DA RECEITA
MUNICÍPIO DE MONDIM DE BASTO

Pág. : 1
ANO : 2021

Período : 2021/01/01 a 2021/12/31 Desagregar : S Considerar o saldo da gerência anterior nas receitas líquidas e cobradas : S

Rubrica Económica	Classificação Designação	Euros											
		Previsões corrigidas (1)	Receitas por cobrar de períodos anteriores (2)	Receitas líquidas (3)	Liquidações anuladas (4)	Receitas brutas cobradas (5)	Reembolsos e Restituições Emitidos (6)	Pagos (7)	Períodos anteriores (8)	Período corrente (9)	Total (10) = (5)-(7)	Receita por cobrar no final do período (11)	Grau Exec. Orçamental Pers. Ant. (12)=(8)/(1)x100 Per. Corr. (13)=(9)/(1)x100
R1	Receita corrente	8.513.221,96	112.627,46	8.422.040,43	42.719,26	8.365.034,32	5.559,24	5.559,24	39.382,64	8.320.092,44	132.473,55	0,46	97,73
R11	Receita fiscal	664.060,48		761.374,03		761.374,03				761.374,03			114,65
01	Impostos diretos	664.060,48		761.374,03		761.374,03				761.374,03			114,65
0102	IMPOSTOS DIRETOS	664.060,48		761.374,03		761.374,03				761.374,03			114,65
010202	OUTROS	664.060,48		761.374,03		761.374,03				761.374,03			114,65
010203	IMPOSTO MUNICIPAL SOBRE IMÓVEIS	433.024,48		510.656,27		510.656,27				510.656,27			117,93
010204	IMPOSTO ÚNICO DE CIRCULAÇÃO	137.710,66		138.455,64		138.455,64				138.455,64			100,54
	IMPOSTO MUNICIPAL SOBRE TRANSMISSÕES ONEROSAS DE IMÓVEIS	93.325,34		112.262,12		112.262,12				112.262,12			120,29
R12	Impostos indiretos												
R2	Contribuições para sistemas de proteção social e subsistemas de saúde												
R3	Taxas, multas e outras penalidades	89.236,17	1.228,96	133.415,78	1.585,53	124.865,75	245,63	245,63	904,22	123.715,90	8.439,09	1,01	138,64
04	TAXAS, MULTAS E OUTRAS PENALIDADES	89.236,17	1.228,96	133.415,78	1.585,53	124.865,75	245,63	245,63	904,22	123.715,90	8.439,09	1,01	138,64
0401	TAXAS, MULTAS E OUTRAS PENALIDADES	85.497,14	1.046,62	130.784,25	1.585,53	122.109,62	245,63	245,63	757,49	121.106,50	8.381,35	0,89	141,65
040123	TAXAS ESPECÍFICAS DAS AUTARQUIAS LOCAIS	85.497,14	1.046,62	130.784,25	1.585,53	122.109,62	245,63	245,63	757,49	121.106,50	8.381,35	0,89	141,65
04012301	MERCADOS E FEIRAS	33.041,27		22.721,41	331,62	22.418,17	28,38	28,38		22.389,79			67,76
04012302	LOTAMENTO E OBRAS	33.808,18		55.752,06		55.752,06				55.752,06			164,91
04012303	OCCUPAÇÃO DE VIA PÚBLICA	653,58											
04012305	CACA E PESCA	9.436,23		5.598,92	233,75	5.444,92	217,25	217,25		5.340,42	137,50	-1,19	56,59
04012306	SANEAMENTO	1.230,95	393,61	1.932,73	64,01	2.073,96			-112,75	1.729,85	188,37	27,95	140,53
04012307	ARRENDAMENTO URBANO	50,00							344,11				
04012308	TAXA MUNICIPAL DE DIREITOS DE PASSAGEM (TMDP)	580,88		1.809,38		1.809,38				1.809,38			311,49
04012399	OUTRAS TAXAS ESPECÍFICAS DAS AUTARQUIAS LOCAIS	6.696,05	653,01	42.969,75	956,15	34.611,13			526,13	34.085,00	8.055,48	7,86	509,03
0401239901	TDFTH-TAXA DEPOSITO FICHA TECNICA DA HABITACAO	50,00											
0401239902	TAXA PELA EMISSÃO DE CERTIFICADO DE REGISTO	7,76		22,50		22,50				22,50			289,95
0401239903	TAXA DE GESTÃO DE RESÍDUOS	425,05	536,31	35.551,77	886,95	27.338,75			420,96	26.917,79	7.862,38	99,04	6332,85
0401239906	PUBLICIDADE	50,00		168,70		168,70				168,70			337,40
0401239909	CEMETERIOS	50,00											
0401239999	OUTRAS	6.113,24	116,70	7.226,78	69,20	7.081,18			105,17	6.976,01	193,10	1,72	114,11
0402	MULTAS E OUTRAS PENALIDADES:	3.739,03	182,34	2.631,53		2.756,13			146,73	2.609,40	57,74	3,92	69,79
040201	JUROS DE MORA	2.066,58		1.811,55		1.811,55				1.811,55			87,66
040204	COIMAS E PENALIDADES POR CONTRA ORDEMAÇÕES	750,00	87,60	210,00		296,00			86,00	210,00	1,60	11,47	28,00
040299	MULTAS E PENALIDADES DIVERSAS	922,45	94,74	609,98		648,58			60,73	587,85	56,14	6,58	63,73
04029901	JUROS DE ÁGUA/SANEAMENTO E RESÍDUOS	922,45	94,74	609,98		648,58			60,73	587,85	56,14	6,58	63,73
R4	Rendimentos de propriedade	260.718,63	101,30	267.648,75	99,76	267.548,99				267.548,99	101,30		102,62
05	RENDIMENTOS DE PROPRIEDADE	260.718,63	101,30	267.648,75	99,76	267.548,99				267.548,99	101,30		102,62
0502	JUROS - SOCIEDADES FINANCEIRAS	507,38	75,90	23,07		23,07				23,07	75,90		4,55
050201	BANCOS E OUTRAS INSTITUIÇÕES FINANCEIRAS	507,38	75,90	23,07		23,07				23,07	75,90		4,55
0507	DIVIDENDOS E PARTICIPAÇÕES NOS LUCROS DE SOCIEDADES E QUASE-SOCIEDADES NÃO FINANCEIRAS	459,21											
050799	OUTRAS	459,21											
05079901	RESINORTE	459,21											
0509	PARTICIPAÇÕES NOS LUCROS DE ADMINISTRAÇÕES PÚBLICAS	50,00		7.754,88		7.754,88				7.754,88			15509,76
050999	RENDIMENTOS DE PROPRIEDADE - PARTICIPAÇÃO NOS LUCROS DE ADM. PÚBLICAS	50,00		7.754,88		7.754,88				7.754,88			15509,76
0510	RENDAS	259.702,04	25,40	259.870,80	99,76	259.771,04				259.771,04	25,40		100,03
	Total :	754.313,24	1.304,86	902.567,76	1.585,53	894.017,73	245,63	245,63	904,22	892.867,88	8.514,99	0,12	118,37

[Handwritten signatures and initials in blue ink]

DEMONSTRAÇÃO DE EXECUÇÃO ORÇAMENTAL DA RECEITA
MUNICÍPIO DE MONDIM DE BASTO

Pág. : 2
ANO : 2021

Período : 2021/01/01 2021/12/31 Desagregar : S Considerar o saldo da gerência anterior nas receitas líquidas e cobradas : S

Rubrica Económica	Designação	Euros											
		Previsões corrigidas (1)	Receitas por cobrar de períodos anteriores (2)	Receitas líquidas (3)	Liquidações anuladas (4)	Receitas cobradas brutas (5)	Reembolsos e Restituições		Receitas Cobradas Líquidas		Receita por cobrar no final do período (11)	Grau Exec. Orçamental	
						Emitidos (6)	Pagos (7)	Períodos anteriores (8)	Período corrente (9)	Total (10) = (5) - (7)		Pers. Ant. (12)=(8)/(1)x100	Per. Corr. (13)=(9)/(1)x100
051001	TERRENOS	2.673,60	25,40	2.601,16	99,76	2.501,40			2.501,40	2.501,40	25,40		93,56
051099	OUTROS	257.028,44		257.269,64		257.269,64			257.269,64	257.269,64			100,09
05109901	RENDA DE CONCESSÃO EDP	257.028,44		257.269,64		257.269,64			257.269,64	257.269,64			100,09
R5	Transferências e subsídios correntes	6.923.567,26	943,05	6.707.723,42	5.795,92	6.707.723,42	5.055,12		6.707.723,42	6.707.668,30	202,25		96,81
R51	Transferências correntes	6.923.567,26	943,05	6.707.723,42	5.795,92	6.707.723,42	5.055,12		6.707.668,30	6.707.668,30	202,25		96,81
R511	Administrações Públicas	6.546.930,15		6.429.428,61	5.055,12	6.429.428,61	5.055,12		6.424.373,49	6.424.373,49	202,25		96,81
R5111	Administração Central - Estado	6.473.907,52		6.321.742,32		6.321.742,32			6.321.742,32	6.321.742,32			98,13
	Português												
06	TRANSFERÊNCIAS CORRENTES	6.473.907,52		6.321.742,32		6.321.742,32			6.321.742,32	6.321.742,32			97,65
0603	ADMINISTRAÇÃO CENTRAL	6.473.907,52		6.321.742,32		6.321.742,32			6.321.742,32	6.321.742,32			97,65
060301	ESTADO	6.196.138,60		6.232.953,47		6.232.953,47			6.232.953,47	6.232.953,47			97,65
06030101	FUNDO DE EQUILIBRIO FINANCEIRO	5.600.274,00		5.605.563,85		5.605.563,85			5.605.563,85	5.605.563,85			100,59
06030102	FUNDO SOCIAL MUNICIPAL	244.617,00		244.617,00		244.617,00			244.617,00	244.617,00			100,09
06030103	PARTICIPAÇÃO VARIÁVEL IRS	119.682,00		119.682,00		119.682,00			119.682,00	119.682,00			100,00
06030106	TRANSFERENCIA DE COMPETENCIAS - LEI 50/2018	30,00											100,00
06030107	PARTICIPAÇÃO NO IVA - ART. 26ª DA LEI N.º 93/2013	69.418,00		69.417,94		69.417,94			69.417,94	69.417,94			100,00
06030199	OUTROS	162.097,60		193.672,68		193.672,68			193.672,68	193.672,68			119,48
0603019901	DESTE -DIREÇÃO GERAL DOS ESTABELECIMENTOS ESCOLARES	65.000,00		66.097,01		66.097,01			66.097,01	66.097,01			101,69
0603019903	ISS,IP - SEGURANÇA SOCIAL - CPCJ	11.849,52		22.551,47		22.551,47			22.551,47	22.551,47			190,32
0603019905	DGAI - DIREÇÃO GERAL DA ADMINISTRAÇÃO INTERNA	638,05		1.663,31		1.663,31			1.663,31	1.663,31			260,69
0603019907	INSTITUTO DA CONSERVAÇÃO DA NATUREZA E DA FLORESTA	50.000,00		79.719,24		79.719,24			79.719,24	79.719,24			159,44
0603019999	OUTRAS	34.610,03		23.641,65		23.641,65			23.641,65	23.641,65			68,31
060306	ESTADO- PARTICIPAÇÃO COMUNITÁRIA EM PROJECTOS CO-FINANCIADOS	277.768,92		88.788,85		88.788,85			88.788,85	88.788,85			31,97
06030601	FSE - FUNDO SOCIAL EUROPEU	169.122,50		53.925,24		53.925,24			53.925,24	53.925,24			31,89
06030602	PDR - FEADER	108.546,42		34.544,19		34.544,19			34.544,19	34.544,19			31,82
06030603	COMPARTICIPAÇÃO COMUNITÁRIA - OUTROS entidades	50,00		319,42		319,42			319,42	319,42			638,84
06030699	COMPARTICIPAÇÃO COMUNITÁRIA - Outras entidades	73.022,63		107.686,29		107.686,29			107.686,29	107.686,29			140,55
06	TRANSFERÊNCIAS CORRENTES	73.022,63		107.686,29		107.686,29			107.686,29	107.686,29			140,55
0603	ADMINISTRAÇÃO CENTRAL	73.022,63		107.686,29		107.686,29			107.686,29	107.686,29			140,55
060307	SERVIÇOS E FUNDOS AUTÓNOMOS	50,00		107.686,29		107.686,29			107.686,29	107.686,29			140,55
06030701	TRANSFERENCIA DE COMPETENCIAS - LEI 50/2018	50,00											140,55
060309	SERVIÇOS E FUNDOS AUTÓNOMOS/POLITICAS ACTIVAS DE EMPREGO	72.972,63		107.686,29		107.686,29			107.686,29	107.686,29			140,64
06030901	IEFP - POLITICAS DE EMPREGO	72.972,63		107.686,29		107.686,29			107.686,29	107.686,29			140,64
R5113	Segurança Social												
R5114	Administração Regional												
R5115	Administração Local												
R512	Exterior - U E												
R513	Outras	376.637,11		278.294,81	740,80	278.294,81			278.294,81	278.294,81	202,25		73,89
0601	SOCIEDADES E QUASE-SOCIEDADES NÃO FINANCEIRAS	375.637,11		278.294,81	740,80	278.294,81			278.294,81	278.294,81	202,25		74,09
060102	PRIVADAS	346.080,97		266.215,02	740,80	266.215,02			266.215,02	266.215,02	202,25		76,92
0602	SOCIEDADES FINANCEIRAS	346.080,97		266.215,02	740,80	266.215,02			266.215,02	266.215,02	202,25		76,92
060202	COMPANHIAS DE SEGUROS E FUNDOS DE PENSÕES	29.556,14		12.079,79		12.079,79			12.079,79	12.079,79	202,25		40,87
15	REPOSIÇÕES NÃO ABATIDAS NOS PAGAMENTOS	1.000,00		12.079,79		12.079,79			12.079,79	12.079,79	202,25		40,87
1501	REPOSIÇÕES NÃO ABATIDAS NOS PAGAMENTOS	1.000,00		12.079,79		12.079,79			12.079,79	12.079,79	202,25		40,87
	Total :	7.936.582,54	2.273,31	7.870.161,98	7.481,21	7.861.512,19	5.300,75	904,22	7.855.307,22	7.856.211,44	8.742,64	0.01	98,98

[Handwritten signatures and initials in blue ink]

DEMONSTRAÇÃO DE EXECUÇÃO ORÇAMENTAL DA RECEITA
MUNICÍPIO DE MONDIM DE BASTO

Período : 2021/01/01 2021/12/31 Desagregar : S Considerar o saldo da gerência anterior nas receitas líquidas e cobradas : S

Rubrica Económica	Classificação	Designação	Euros														
			Previsões corrigidas (1)	Receitas por cobrar de períodos anteriores (2)	Receitas líquidas (3)	Liquidações anuladas (4)	Receitas cobradas brutas (5)	Reembolsos e Restituições Emitidos (6)	Pagos (7)	Receitas Cobradas Líquidas Períodos anteriores (8)	Período corrente (9)	Total (10) = (5)-(7)	Receita por cobrar no final do período (11)	Grav Exec. Orçamental Pers. Ant. (12)=(8)/(1)x100	Per. Corr. (13)=(9)/(1)x100		
R52	150101	REPOSIÇÕES NÃO ABATIDAS NOS PAGAMENTOS	1.000,00														
R6		Subsídios correntes	535.589,42	107.496,63	538.083,70	34.646,96	489.353,33	258,49	258,49	36.844,63	452.250,21	489.094,84	121.848,53	6,88	84,44		
	07	Venda de bens e serviços	535.589,42	107.496,63	538.083,70	34.646,96	489.353,33	258,49	258,49	36.844,63	452.250,21	489.094,84	121.848,53	6,88	84,44		
	0701	VENDA DE BENS E SERVIÇOS CORRENTES	251.511,34	32.781,64	263.722,54	20.946,60	238.696,68	4.821,60	4.821,60	14.991,61	223.705,07	238.696,68	36.860,90	5,96	88,94		
	070102	LIVROS E DOCUMENTAÇÃO TÉCNICA	4.251,63	49,29	4.894,55	99,45	4.821,60	8.725,77	8.725,77	22,79	4.821,60	4.821,60	113,41		113,41		
	070106	PRODUTOS AGRÍCOLAS E PECUÁRIOS	1.030,13		4.894,55		4.821,60										
	070109	MATERIAS DE CONSUMO	21.384,37	7.890,11	25.001,04	68,62	23.880,49	2.381,26	2.381,26	2.381,26	21.499,23	23.880,49	8.942,04	11,14	847,06		
	07010901	ALIMENTAÇÃO ESCOLAR	21.384,37	7.890,11	25.001,04	68,62	23.880,49	2.381,26	2.381,26	2.381,26	21.499,23	23.880,49	8.942,04	11,14	847,06		
	070110	DESPERDIÇOS/RESÍDUOS E REFUGOS	50,00		25.001,04	68,62	23.880,49						100,54		100,54		
	07011001	SUCATA	50,00		25.001,04	68,62	23.880,49						100,54		100,54		
	070111	PRODUTOS ACABADOS E INTERMÉDIOS	224.795,21	24.842,24	225.101,18	20.778,53	201.268,82			12.610,35	188.658,47	201.268,82	27.896,07	5,61	83,92		
	07011101	ÁGUA	224.795,21	24.842,24	225.101,18	20.778,53	201.268,82			12.610,35	188.658,47	201.268,82	27.896,07	5,61	83,92		
	0702	SERVIÇOS	246.841,34	55.758,59	219.761,09	9.375,42	202.099,72			19.102,63	182.997,09	202.099,72	64.044,54	7,74	74,14		
	070208	SERVIÇOS SOCIAIS, RECREATIVOS, CULTURAIS E DESPORTO	52.556,22	1.049,00	36.336,74	55,00	35.741,49			942,00	34.799,49	35.741,49	1.589,25	1,79	66,21		
	07020802	SERVIÇOS RECREATIVOS	15.022,28	1.049,00	13.166,99	55,00	12.571,74			942,00	11.629,74	12.571,74	1.589,25	6,27	77,42		
	07020804	SERVIÇOS CULTURAIS	4.692,00														
	070209	SERVIÇOS DESPORTIVOS	32.841,94														
	07020901	SERVIÇOS ESPECÍFICOS DAS AUTARQUIAS	194.285,12	54.709,59	23.169,75	9.320,42	23.169,75			18.160,63	23.169,75	23.169,75	62.455,29	9,35	70,55		
	07020902	SANEAMENTO	64.082,02	7.644,22	58.924,01	4.911,47	53.797,11			4.385,77	49.411,34	53.797,11	7.859,65	6,84	77,11		
	07020904	RESÍDUOS SÓLIDOS	116.059,87	46.537,39	109.514,30	3.778,61	97.707,00			13.774,86	83.932,14	97.707,00	54.566,08	11,87	72,32		
	07020905	TRABALHOS POR CONTA DE PARTICULARES	5.911,61		6.048,27	56,97	5.991,30				5.991,30	5.991,30	29,56		136,82		
	07020909	CEMITÉRIOS	8.131,62		6.048,27	56,97	5.991,30								73,68		
	07020909	CANIDÕES/GATIDOS	50,00														
	07020999	OUTROS	50,00	527,98	774,85	527,98	774,85				774,85	774,85	1549,70		1549,70		
	0703	RENDAS	50,00	527,98	774,85	527,98	774,85										
	070301	HABITAÇÕES	37.236,74	18.956,40	54.610,07	4.324,94	48.556,93			2.750,39	45.548,05	48.298,44	20.943,09	7,39	122,32		
	070302	EDIFÍCIOS	17.158,10	20.078,64	36.434,85	4.324,94	31.206,10			2.750,39	28.197,22	30.947,61	5.350,38	13,70	140,43		
	08	OUTRAS RECEITAS CORRENTES	40.050,00	2.857,52	13.784,75	591,09	14.168,80			1.633,79	12.535,01	14.168,80	1.882,38	4,08	31,30		
	0801	OUTRAS RECEITAS CORRENTES	40.050,00	2.857,52	13.784,75	591,09	14.168,80			1.633,79	12.535,01	14.168,80	1.882,38	4,08	31,30		
	080199	OUTRAS	40.050,00	2.857,52	13.784,75	591,09	14.168,80			1.633,79	12.535,01	14.168,80	1.882,38	4,08	31,30		
	08019903	IVA REEMBOLSADO	40.050,00	2.857,52	13.784,75	591,09	14.168,80			1.633,79	12.535,01	14.168,80	1.882,38	4,08	31,30		
	08019999	DIVERSAS	40.000,00	2.857,52	13.784,75	591,09	14.168,80			1.633,79	12.535,01	14.168,80	1.882,38	4,08	31,30		
	R8	Receita de capital	5.456.214,77	13.134,11	4.382.899,19	7.387,06	4.396.033,30	7.387,06	7.387,06	13.134,11	4.375.512,13	4.388.646,24	1.882,38	0,24	25070,02		
	09	Vendas de bens de investimento	17.200,00	13.134,11	17.000,00	7.387,06	17.000,00			13.134,11	17.000,00	17.000,00	80,19		80,19		
	0902	HABITAÇÕES	100,00		17.000,00		17.000,00						98,84		98,84		
	090201	SOCIEDADES E QUASE SOCIEDADES NÃO FINANCIERAS	50,00														
	090202	FAMILIAS	50,00														
	0903	EDIFÍCIOS	50,00														
	090302	FAMILIAS	50,00														
	0904	OUTROS BENS DE INVESTIMENTO	17.050,00		17.000,00		17.000,00										
	090401	SOCIEDADES E QUASE SOCIEDADES NÃO FINANCIERAS	17.000,00		17.000,00		17.000,00										
	090402	FAMILIAS	50,00														
	R9	Transferências e subsídios de capital	3.816.617,77	13.134,11	3.741.784,86	7.387,06	3.754.918,97	7.387,06	7.387,06	13.134,11	3.734.397,80	3.747.531,91	99,71		99,71		
	R91	Transferências de capital	3.816.617,77	13.134,11	3.741.784,86	7.387,06	3.754.918,97	7.387,06	7.387,06	13.134,11	3.734.397,80	3.747.531,91	99,71		99,71		
	R911	Administrações Públicas	3.816.517,77	13.134,11	3.647.731,80	7.387,06	3.647.731,80	7.387,06	7.387,06	13.134,11	3.640.344,74	3.640.344,74	95,38		95,38		
	R9111	Administração Central - Estado	3.816.517,77	13.134,11	3.647.731,80	7.387,06	3.647.731,80	7.387,06	7.387,06	13.134,11	3.640.344,74	3.640.344,74	95,38		95,38		
	10	Português	3.816.517,77	13.134,11	3.647.731,80	7.387,06	3.647.731,80	7.387,06	7.387,06	13.134,11	3.640.344,74	3.640.344,74	95,38		95,38		
	I003	TRANSFERÊNCIAS DE CAPITAL	3.816.517,77	13.134,11	3.647.731,80	7.387,06	3.647.731,80	7.387,06	7.387,06	13.134,11	3.640.344,74	3.640.344,74	95,38		95,38		
		ADMINISTRAÇÃO CENTRAL	3.816.517,77	13.134,11	3.647.731,80	7.387,06	3.647.731,80	7.387,06	7.387,06	13.134,11	3.640.344,74	3.640.344,74	95,38		95,38		
		Total :	8.530.421,96	112.627,46	8.439.040,43	42.719,26	8.382.034,32	5.559,24	5.559,24	39.382,64	8.337.092,44	8.376.475,08	132.473,55	0,46	97,73		

[Handwritten signatures and initials]

DEMONSTRAÇÃO DE EXECUÇÃO ORÇAMENTAL DA RECEITA
MUNICÍPIO DE MONDIM DE BASTO

Período : 2021/01/01 2021/12/31 Desagregar : S Considerar o saldo da gerência anterior nas receitas líquidas e cobradas : S

Rubrica Económica	Designação	Euros											
		Previsões corrigidas (1)	Receitas por cobrar de períodos anteriores (2)	Receitas líquidas (3)	Liquidações anuladas (4)	Receitas brutas cobradas (5)	Emitidos (6)	Pagos (7)	períodos anteriores (8)	Período corrente (9)	Total (10) = (5)-(7)	Receita por cobrar no final do período (11)	Grau Exec. Orçamental Pers. Ant. Per. Corr. (12)=(8)/(11) x100 (13)=(9)/(11) x100
100301	ESTADO	1.471.820,38		1.484.766,01		1.484.766,01			1.484.766,01				100,88
10030101	FUNDO EQUILIBRIO FINANCEIRO	622.253,00		621.983,00		621.983,00			621.983,00				99,96
10030105	ESTADO - N.º 3 ART.º 35º DA LEI N.º 13/2013	635.584,00		635.584,00		635.584,00			635.584,00				100,00
10030106	TRANSFERÊNCIAS DE COMPETÊNCIAS - LEI 50/2018	50,00											
10030107	FUNDO AMBIENTAL	50,00											
10030199	OUTROS	213.883,38		227.199,01		227.199,01			227.199,01				106,23
1003019902	MINISTÉRIO DA EDUCAÇÃO - ACORDO DE COLABORAÇÃO REQUALIFICAÇÃO ESCOLA	43.877,16											
1003019904	CONTRATO DE COOPERAÇÃO INTERADMINISTRATIVO - POSTO TERRITORIAL DA GNR	161.624,22		227.199,01		227.199,01			227.199,01				140,57
1003019999	OUTRAS	8.387,00											
100307	ESTADO - PARTICIPAÇÃO COMUNITÁRIA EM PROJECTOS CO-FINANCIADOS	2.344.697,39		2.162.965,79	7.387,06	2.162.965,79	7.387,06	7.387,06	2.155.578,73				91,93
10030705	PDR - FEADER	120.017,89		36.641,16		36.641,16			36.641,16				30,53
10030707	COMPARTICIPAÇÃO COMUNITÁRIA- FEE	50,00											
10030709	COMPARTICIPAÇÃO COMUNITÁRIA - FEDER	1.399.402,38		1.383.577,71		1.383.577,71			1.383.577,71				98,87
10030710	COMPARTICIPAÇÃO COMUNITÁRIA - FUNDO COESÃO	825.177,12		742.746,92	7.387,06	742.746,92	7.387,06	7.387,06	735.359,86				89,12
10030799	COMPARTICIPAÇÃO COMUNITÁRIA - OUTROS	50,00											
R9112	Administração Central - Outras entidades	50,00											
10	TRANSFERÊNCIAS DE CAPITAL	50,00											
1003	ADMINISTRAÇÃO CENTRAL	50,00											
100308	SERVÍCIOS E FUNDOS AUTÓNOMOS	50,00											
10030801	TRANSFERÊNCIA DE COMPETÊNCIAS - LEI 50/2018	50,00											
R9113	Segurança Social												
R9114	Administração Regional												
R9115	Administração Local												
R912	Exterior - U E												
R913	Outras												
10	TRANSFERÊNCIAS DE CAPITAL	50,00	13.134,11	94.053,06		107.187,17			94.053,06		107.187,17	26268,22	188106,12
1001	SOCIEDADES E QUASE-SOCIEDADES NÃO FINANCEIRAS	50,00	13.134,11	94.053,06		107.187,17			94.053,06		107.187,17	26268,22	188106,12
100102	PRIVADAS	50,00	13.134,11	94.053,06		107.187,17			94.053,06		107.187,17	26268,22	188106,12
10010201	Subsídios de capital	50,00	13.134,11	94.053,06		107.187,17			94.053,06		107.187,17	26268,22	188106,12
R92	Outras receitas de capital												
R10	Reposições não abatidas aos pagamentos												
R11	Receita com ativos financeiros												
R12	Receita com passivos financeiros												
R13	PASSIVOS FINANCEIROS	1.622.397,00		624.114,33		624.114,33			624.114,33		624.114,33	38,47	38,47
1206	EMPRESTIMOS A MEDIO E LONGO PRAZOS	1.622.397,00		624.114,33		624.114,33			624.114,33		624.114,33	38,47	38,47
120602	SOCIEDADES FINANCEIRAS	1.251.927,40		624.114,33		624.114,33			624.114,33		624.114,33	49,85	49,85
12060201	EMPRESTIMOS	1.251.927,40		624.114,33		624.114,33			624.114,33		624.114,33	49,85	49,85
1207	OUTROS PASSIVOS FINANCEIROS	370.469,60		624.114,33		624.114,33			624.114,33		624.114,33	49,85	49,85
120703	OUTROS PASSIVOS FINANCEIROS - AD. PUBLICA - AD. CENTRAL - ESTADO	370.469,60											
R14	Operações Orçamentais	1.137.426,16		1.137.426,16		1.137.426,16			1.137.426,16		1.137.426,16	100,00	100,00
1601	SALDO DA GERÊNCIA ANTERIOR	1.137.426,16		1.137.426,16		1.137.426,16			1.137.426,16		1.137.426,16	100,00	100,00
160101	SALDO ORÇAMENTAL NA POSSE DO SERVIÇO	1.137.426,16		1.137.426,16		1.137.426,16			1.137.426,16		1.137.426,16	100,00	100,00
	Total :	15.106.862,89	125.761,57	13.942.365,78	50.106,32	13.898.493,78	42.946,30	12.946,30	13.833.030,73	13.885.547,48	132.473,55	0,35	91,57

[Handwritten signatures and initials]

D.
auditor
Luis
M.



Luis
C.

Demonstração de execução orçamental da despesa

DEMONSTRAÇÃO DE EXECUÇÃO ORÇAMENTAL DA DESPESA
MUNICÍPIO DE MÓNDIM DE BASTO

Pág. : 1
ANO : 2021

Período : 2021/01/01 a 2021/12/31 Desagregar : S

Rubrica Orgânica Económica	Classificação	Designação	Despesas por pagar de períodos anteriores (1)	Dotações corrigidas (2)	Cativos / descativos (3)	Compromissos (4)	Obrigações (5)	Despesas pagas líquidas de reposições			Obrigações por pagar (10)=(5)-(8)	Compromissos a transferir (9)=(4)-(5)	Grau Exec. Orçamental	
								Períodos anteriores (6)	Período corrente (7)	Total (8) = (6)+(7)				Per. Ant. (11)=(6)/(2)x100
01	Despesa corrente		47.970,35	7.040.046,82		6.485.197,52	5.987.672,92	47.370,41	5.833.108,40	5.880.478,81	107.194,11	497.524,60	0,67	82,86
011	Despesas com o pessoal		3.329.153,32	3.329.153,32		3.226.780,76	3.189.109,60	3.189.109,60	3.160.063,77	3.160.063,77	29.045,83	37.671,16		94,92
	Remunerações Certas e Permanentes			2.531.162,45		2.453.408,15	2.447.237,35		2.418.224,97	2.418.224,97	29.012,38	6.170,80		95,54
	DESPESAS COM PESSOAL			2.531.162,45		2.453.408,15	2.447.237,35		2.418.224,97	2.418.224,97	29.012,38	6.170,80		95,54
	REMUNERAÇÕES CERTAS E PERMANENTES			2.531.162,45		2.453.408,15	2.447.237,35		2.418.224,97	2.418.224,97	29.012,38	6.170,80		95,54
	TITULARES DE ÓRGÃOS DE SOBERANIA E MEMBROS AUTARQUICOS			77.851,02		77.851,02	77.851,02		75.764,20	75.764,20	2.086,82			97,32
	TITULARES DE ÓRGÃOS DE SOBERANIA E MEMBROS AUTARQUICOS			77.851,02		77.851,02	77.851,02		75.764,20	75.764,20	2.086,82			97,32
	PESSOAL DOS QUADROS- REGIME DE FUNCAO PUBLICA			70.547,53		63.834,14	63.834,14		62.757,15	62.757,15	1.076,99			88,96
	ALTERACOES OBRIGATORIAS DE POSICIONAMENTO REMUNERATORIO			70.547,53		63.834,14	63.834,14		62.757,15	62.757,15	1.076,99			88,96
	RECRUTAMENTO DE PESSOAL PARA NOVOS POSTOS DE TRABALHO			1.624.879,56		1.605.555,78	1.605.555,78		1.586.498,31	1.586.498,31	19.057,47			97,64
	PESSOAL DOS QUADROS- REGIME DE CONTRATO INDIVIDUAL DE TRABALHO			1.624.879,56		1.605.555,78	1.605.555,78		1.586.498,31	1.586.498,31	19.057,47			97,64
	PESSOAL EM FUNÇÕES			40.253,28		39.968,49	39.968,49		39.361,37	39.361,37	607,12			97,78
	PESSOAL CONTRATADO A TERMO			77.717,90		72.045,13	72.045,13		64.248,08	64.248,08	1.626,25			82,67
	PESSOAL EM FUNÇÕES			77.717,90		72.045,13	72.045,13		64.248,08	64.248,08	1.626,25			82,67
	PESSOAL EM REGIME DE TAREFA OU AVENÇA			100,00		17.632,92	17.152,05		16.805,41	16.805,41	346,64			95,31
	PESSOAL EM REGIME DE TAREFA OU AVENÇA			100,00		17.632,92	17.152,05		16.805,41	16.805,41	346,64			95,31
	PESSOAL AGUARDANDO APOSENTAÇÃO			100,00		100,00	100,00		100,00	100,00				100,00
	PESSOAL AGUARDANDO APOSENTAÇÃO			100,00		100,00	100,00		100,00	100,00				100,00
	PESSOAL EM QUALQUER OUTRA SITUAÇÃO			57.007,16		62.425,28	62.425,28		61.156,18	61.156,18	1.269,10			81,93
	PESSOAL DO GABINETE DE APOIO À PRESIDÊNCIA			57.007,16		62.425,28	62.425,28		61.156,18	61.156,18	1.269,10			81,93
	PESSOAL DO GABINETE DE APOIO À VERAÇÃO			17.632,92		17.152,05	17.152,05		16.805,41	16.805,41	346,64			95,31
	PESSOAL DO GABINETE DE APOIO À VERAÇÃO			17.632,92		17.152,05	17.152,05		16.805,41	16.805,41	346,64			95,31
	GRATIFICAÇÕES			3.100,00		2.694,12	2.694,12		2.694,12	2.694,12				86,91
	MEMBROS DE ÓRGÃO AUTARQUICOS			3.100,00		2.694,12	2.694,12		2.694,12	2.694,12				86,91
	REPRESENTAÇÃO			31.766,20		31.766,20	31.766,20		31.083,35	31.083,35	682,85			97,85
	DESPESAS DE REPRESENTAÇÃO			31.766,20		31.766,20	31.766,20		31.083,35	31.083,35	682,85			97,85
	SUPLEMENTOS E PRÊMIOS			10.868,22		10.868,22	10.868,22		10.868,22	10.868,22				100,00
	SUBSIDIO DE REFEEICAO			159.179,34		154.142,55	154.142,55		154.142,55	154.142,55				96,84
	MEMBROS DOS ÓRGÃO AUTARQUICOS			159.179,34		154.142,55	154.142,55		154.142,55	154.142,55				96,84
	PESSOAL DOS QUADROS-REGIME DE CONTRATO INDIVIDUAL DE TRABALHO			148.023,58		146.028,78	146.028,78		146.028,78	146.028,78				98,65
	PESSOAL DOS QUADROS-REGIME DE CONTRATO INDIVIDUAL DE TRABALHO			148.023,58		146.028,78	146.028,78		146.028,78	146.028,78				98,65
	PESSOAL CONTRATADO A TERMO			3.463,02		2.966,94	2.966,94		2.966,94	2.966,94				85,67
	PESSOAL DE GABINETE DE APOIO A PRESIDENCIA E VERAÇÃO			3.463,02		2.966,94	2.966,94		2.966,94	2.966,94				85,67
	RECRUTAMENTO DE PESSOAL PARA NOVOS POSTOS DE TRABALHO			1.797,02		1.797,02	1.797,02		1.797,02	1.797,02				78,37
	PESSOAL CONTRATADO A TERMO			1.797,02		1.797,02	1.797,02		1.797,02	1.797,02				78,37
	PESSOAL DE GABINETE DE APOIO A PRESIDENCIA E VERAÇÃO			325.259,32		320.130,39	320.130,39		317.610,11	317.610,11	2.520,28			97,65
	SUBSIDIOS DE FÉRIAS E NATAL			15.368,64		12.489,18	12.489,18		11.293,93	11.293,93	1.195,25			73,49
	TITULARES DE ÓRGÃO DE SUBERANTA E MEMBROS AUTARQUICOS			273.542,91		273.542,91	273.542,91		273.542,91	273.542,91				100,00
	PESSOAL DE QUADRO-REGIME DE CONTRATO INDIVIDUAL DE TRABALHO			273.542,91		273.542,91	273.542,91		273.542,91	273.542,91				100,00
	PESSOAL CONTRATADO A TERMO			7.336,67		7.336,67	7.336,67		7.336,67	7.336,67				100,00
	PESSOAL DE GABINETE DE APOIO À PRESIDENCIA/VEREAÇÃO			15.280,32		15.280,31	15.280,31		15.280,31	15.280,31				100,00
	RECRUTAMENTO DE PESSOAL PARA NOVOS POSTOS DE TRABALHO			13.730,78		11.481,32	11.481,32		10.156,29	10.156,29	1.325,03			73,97
	PESSOAL CONTRATADO A TERMO			13.730,78		11.481,32	11.481,32		10.156,29	10.156,29	1.325,03			73,97
	RECRUTAMENTO DE PESSOAL PARA NOVOS POSTOS DE TRABALHO			35.000,00		22.995,05	22.995,05		22.909,55	22.909,55	85,50			65,46
	RENUMERAÇÕES POR DOENÇA E MATERNIDADE / PATERNIDADE			35.000,00		22.995,05	22.995,05		22.909,55	22.909,55	85,50			65,46
	Total :			2.496.162,45		2.430.413,10	2.424.242,30		2.395.315,42	2.395.315,42		6.170,80		95,96

[Handwritten signatures and initials]

DEMONSTRAÇÃO DE EXECUÇÃO ORÇAMENTAL DA DESPESA
 MUNICÍPIO DE MONDIM DE BASTO

Período : 2021/01/01 a 2021/12/31 Desagregar : 5

Rubrica Orgânica Econômica	Classificação	Designação	Despesas por pagar de períodos anteriores		Dotações corrigidas	Cativos / descativos	Compromissos	Obrigações	Despesas pagas líquidas de reposições			Compromissos a transferir	Obrigações por pagar	Grau Exec. Orçamental	Per. Ant. (11)=(6)/(2)x100	Per. Corr (12)=(7)/(2)x100	
			(1)	(2)					(3)	(4)	(5)						Períodos anteriores (6)
D12	01011501	REMUNERAÇÕES POR DOENÇA E MATERNIDADE / PATERNIDADE	35.000,00				22.995,05	22.995,05	22.909,55	22.909,55	22.909,55	4.084,97	85,50	65,46			
		Adonos variáveis ou eventuais	27.923,76				23.121,57	19.036,60	19.003,15	19.003,15	19.003,15	4.084,97	33,45	68,05			
		DESPESAS COM PESSOAL	27.923,76				23.121,57	19.036,60	19.003,15	19.003,15	19.003,15	4.084,97	33,45	68,05			
		Adonos variáveis ou eventuais	27.923,76				23.121,57	19.036,60	19.003,15	19.003,15	19.003,15	4.084,97	33,45	68,05			
		HORAS EXTRAORDINÁRIAS	4.500,00				7.000,00	5.229,35	5.229,35	5.229,35	5.229,35	1.741,20	29,45	68,05			
		AJUDAS DE CUSTO	2.423,76				2.423,76	147,14	147,14	147,14	147,14	1.978,36	74,71	68,05			
		OUTROS PARA FALHAS	14.000,00				11.572,31	2.058,35	2.058,35	2.058,35	2.058,35	365,41	4,00	3,77			
		OUTROS SUPLEMENTOS E PRÊMIOS	14.000,00				11.572,31	2.058,35	2.058,35	2.058,35	2.058,35	365,41	4,00	3,77			
		MEMBROS ASSEMBLEIA MUNICIPAL	770.067,11				11.572,31	11.572,31	11.572,31	11.572,31	11.572,31						
		Segurança social	770.067,11				11.572,31	11.572,31	11.572,31	11.572,31	11.572,31						
		DESPESAS COM PESSOAL	770.067,11				750.251,04	722.835,65	722.835,65	722.835,65	722.835,65	27.415,39	93,87	93,87			
		SEGURANÇA SOCIAL	770.067,11				750.251,04	722.835,65	722.835,65	722.835,65	722.835,65	27.415,39	93,87	93,87			
		NACIONAL DE SAÚDE	48.000,00				46.142,36	46.142,36	46.142,36	46.142,36	46.142,36						
ENCARGOS COM A SAÚDE - SNS - SERVIÇO	48.000,00				46.142,36	46.142,36	46.142,36	46.142,36	46.142,36								
OUTROS ENCARGOS COM A SAÚDE	616.189,19				616.189,19	616.189,19	616.189,19	616.189,19	616.189,19	15.647,51	94,97	94,97					
SUBSIDIO FAMILIAR A CRIANÇAS E JOVENS	100.000,00				86.000,00	86.000,00	86.000,00	86.000,00	86.000,00	110,31	85,89	85,89					
CONTRIBUIÇÕES PARA A SEGURANÇA SOCIAL	516.189,19				516.189,19	516.189,19	516.189,19	516.189,19	516.189,19	15.537,20	96,73	96,73					
ADSE - ASSISTÊNCIA NA DOENÇA DOS FUNCIONÁRIOS PÚBLICOS	317.098,68				317.098,68	317.098,68	317.098,68	317.098,68	317.098,68	1.686,35	99,47	99,47					
SEGURANÇA SOCIAL DO PESSOAL EM REGIME DE CONTRATO DE TRABALHO EM FUNÇÕES PÚBLICAS(RCTFP)	199.090,51				199.090,51	199.090,51	199.090,51	199.090,51	199.090,51	13.850,85	92,37	92,37					
CAIXA GERAL DE APOSENTAÇÕES REGIME GERAL	59.000,00				59.000,00	59.000,00	59.000,00	59.000,00	59.000,00	8.419,19	81,28	81,28					
SEGUROS	2.837.097,09				2.837.097,09	2.837.097,09	2.837.097,09	2.837.097,09	2.837.097,09	425.673,28	67,89	67,89					
SEGUROS DE ACIDENTES NO TRABALHO E DOENÇAS PROFissionais	44.607,85				44.607,85	44.607,85	44.607,85	44.607,85	44.607,85	78.114,78	1,56	1,56					
Aquisição de bens e serviços	44.607,85				44.607,85	44.607,85	44.607,85	44.607,85	44.607,85	78.114,78	1,56	1,56					
AQUISIÇÃO DE BENS E SERVIÇOS	34.175,30				34.175,30	34.175,30	34.175,30	34.175,30	34.175,30	425.673,28	1,56	1,56					
AQUISIÇÃO DE BENS	11.001,68				11.001,68	11.001,68	11.001,68	11.001,68	11.001,68	56.405,84	62,60	62,60					
MATERIAS-PRIMAS E SUBSIDIÁRIAS	3.985,88				3.985,88	3.985,88	3.985,88	3.985,88	3.985,88	30.344,64	7,13	7,13					
COMBUSTÍVEIS E LUBRIFICANTES	6.000,00				6.000,00	6.000,00	6.000,00	6.000,00	6.000,00	686,13	3,35	3,35					
GASOLINA	6.000,00				6.000,00	6.000,00	6.000,00	6.000,00	6.000,00	686,13	3,35	3,35					
GASÓLEO	103,35				103,35	103,35	103,35	103,35	103,35	686,13	3,35	3,35					
OUTROS	103,35				103,35	103,35	103,35	103,35	103,35	686,13	3,35	3,35					
LIMPEZA E HIGIENE	46.273,28				46.273,28	46.273,28	46.273,28	46.273,28	46.273,28	24.576,22	3,75	3,75					
ALIMENTAÇÃO - REFEIÇÕES CONFECCIONADAS	46.273,28				46.273,28	46.273,28	46.273,28	46.273,28	46.273,28	24.576,22	3,75	3,75					
ALIMENTAÇÃO - GÊNEROS PARA CONFECCIONAR	12.500,00				12.500,00	12.500,00	12.500,00	12.500,00	12.500,00	686,13	3,35	3,35					
ALIMENTAÇÃO - GÊNEROS PARA CONFECCIONAR	500,00				500,00	500,00	500,00	500,00	500,00	686,13	3,35	3,35					
ALIMENTAÇÃO - GÊNEROS PARA CONFECCIONAR - OUTROS	19.084,39				19.084,39	19.084,39	19.084,39	19.084,39	19.084,39	686,13	3,35	3,35					
VESTUÁRIO E ARTIGOS PESSOAIS	38.605,00				38.605,00	38.605,00	38.605,00	38.605,00	38.605,00	686,13	3,35	3,35					
MATERIAL DE ESCRITÓRIO	13.800,00				13.800,00	13.800,00	13.800,00	13.800,00	13.800,00	686,13	3,35	3,35					
PRODUTOS QUÍMICOS E FARMACÊUTICOS	27.100,00				27.100,00	27.100,00	27.100,00	27.100,00	27.100,00	686,13	3,35	3,35					
PRODUTOS VENDIDOS NAS FARMÁCIAS	1.000,00				1.000,00	1.000,00	1.000,00	1.000,00	1.000,00	686,13	3,35	3,35					
MATERIAL DE TRANSPORTE- PEÇAS	8.000,00				8.000,00	8.000,00	8.000,00	8.000,00	8.000,00	686,13	3,35	3,35					
PRÊMIOS, CONDECORAÇÕES E OFERTAS	7.686,00				7.686,00	7.686,00	7.686,00	7.686,00	7.686,00	686,13	3,35	3,35					
FERRAMENTAS E UTENSÍLIOS	1.000,00				1.000,00	1.000,00	1.000,00	1.000,00	1.000,00	686,13	3,35	3,35					
LIVROS E DOCUMENTAÇÃO TÉCNICA	500,00				500,00	500,00	500,00	500,00	500,00	686,13	3,35	3,35					
ARTIGOS HONORÍFICOS E DE DECORAÇÃO	16.150,00				16.150,00	16.150,00	16.150,00	16.150,00	16.150,00	686,13	3,35	3,35					
MATERIAL DE EDUCAÇÃO, CULTURA E RECREIO	34.175,30				34.175,30	34.175,30	34.175,30	34.175,30	34.175,30	686,13	3,35	3,35					
Total :					3.753.319,89		3.606.518,02	3.514.358,37	3.453.441,09	3.419.503,23	92.159,65	60.917,28	0,90	91,11			

[Handwritten signatures and initials in blue ink]

DEMONSTRAÇÃO DE EXECUÇÃO ORÇAMENTAL DA DESPESA
MUNICÍPIO DE MORMIM DE BASTO

Pág. : 3
Ano : 2021

Período : 2021/01/01 a 2021/12/31 Desagregar : S

Rubrica Orgânica Econômica	Classificação	Designação	Despesas por pagar de períodos anteriores			Cativos / descativos	Compromissos	Obrigações	Despesas pagas líquidas de reposições			Compromissos a transferir	Obrigações por pagar	Grau Exec. Orçamental		
			(1)	(2)	(3)				(4)	(5)	(6)			(7)	(8) = (6)+(7)	(9) = (4)-(5)
020121	OUTROS BENS			48.490,60			39.769,32	37.851,97		36.437,47	1.917,35	1.414,50	1.917,35	1.414,50	75,14	69,92
02012101	OUTROS BENS - DIVERSOS			32.100,00			25.775,93	23.858,58		22.444,08	1.917,35	1.414,50	1.917,35	1.414,50		
02012102	CPCJ			1.000,00												
02012103	OUTROS BENS - ACÇÃO SOCIAL - APOIO À CRIANÇA			15.390,60			13.993,39	13.993,39		13.993,39						
0202	AQUISIÇÃO DE SERVIÇOS		10.432,55													
020201	ENCARGOS DE INSTALAÇÕES			2.364.439,92			2.054.840,57	1.685.573,13		1.640.744,30	369.267,44	44.828,83	369.267,44	44.828,83		
020202	LIMPEZA E HIGIENE			288.344,60			266.989,81	166.380,66		165.071,18	100.609,15	1.309,48	100.609,15	1.309,48	0,44	
020203	CONSERVAÇÃO DE BENS			485.586,25			464.936,28	433.251,73		424.754,25	11.684,55	21.767,97	11.684,55	21.767,97	1,39	
020204	LOCAÇÃO DE EDIFÍCIOS			122.829,00			116.465,40	101.062,93		100.177,33	15.402,47	885,60	15.402,47	885,60		
020205	LOCAÇÃO DE MATERIAL DE INFORMÁTICA			2.000,00			1.720,08	1.720,08		1.720,08			1.720,08			
020206	LOCAÇÃO DE MATERIAL DE TRANSPORTE			19.466,72			9.859,68	8.479,48		7.859,56	1.380,20	619,92	1.380,20	619,92		
020207	LOCAÇÃO DE OUTROS BENS			7.300,00			4.780,11	4.780,11		4.780,11			4.780,11			
020209	COMUNICAÇÕES			350,55			350,55	350,55		350,55			350,55			
020210	TRANSPORTES			294,83			31.424,93	27.497,40		25.713,12	3.927,53	1.489,45	3.927,53	1.489,45	0,60	
02021001	TRANSPORTES ESCOLARES						170.921,71	160.485,06		160.485,06	10.436,65	86,50	10.436,65	86,50		
02021002	TRANSPORTES - DIVERSOS						150.612,46	144.142,20		144.142,20	6.470,26	90,33	6.470,26	90,33		
020211	REPRESENTAÇÃO DOS SERVIÇOS			25.950,00			20.309,25	16.342,86		16.342,86	3.966,39	62,98	3.966,39	62,98		
020212	SEGUROS			1.500,00			200,00	59,90		59,90	140,10	3,99	140,10	3,99		
020213	DESLOCAÇÕES E ESTADAS			45.000,00			39.641,64	33.926,49		28.656,48	5.715,15	63,68	5.715,15	63,68		
020214	ESTUDIOS, PARCERES, PROJECTOS E CONSULTADORIA			2.500,00			2.325,48	842,48		842,48	1.483,00	33,70	1.483,00	33,70		
020214	CONSULTADORIA			180.425,36			131.646,04	101.117,50		101.117,50	30.528,54	56,04	30.528,54	56,04		
020215	FORMAÇÃO			10.500,00			6.296,59	6.296,59		6.296,59			6.296,59			
02021501	PESSOAL DOS QUADROS E OUTRO TIPO DE FORMAÇÃO			10.000,00			6.296,59	6.296,59		6.296,59			6.296,59			
02021502	SITUAÇÃO															
020216	CPCJ			500,00			75.145,21	69.995,94		69.995,94	5.149,27		5.149,27			
02021602	SEMINÁRIOS, EXPOSIÇÕES E SIMILARES			105.992,73			75.145,21	69.995,94		69.995,94	5.149,27		5.149,27			
02021602	ANIMAÇÃO CULTURAL, RECREATIVA E DESPORTIVA			105.992,73			75.145,21	69.995,94		69.995,94	5.149,27		5.149,27			
020217	PUBLICIDADE			52.327,14			36.068,95	34.514,29		34.266,09	1.554,66	248,20	1.554,66	248,20		
020218	VIGILÂNCIA E SEGURANÇA			53.579,98			48.155,10	38.197,75		38.197,75	9.937,35		9.937,35			
020219	ASSISTÊNCIA TÉCNICA			59.390,45			55.752,80	46.676,95		46.676,95	9.075,85		9.075,85			
020220	OUTROS TRABALHOS ESPECIALIZADOS			356.129,06			260.104,53	187.996,67		176.148,24	72.107,86	8.950,67	72.107,86	8.950,67		
020224	ENCARGOS DE COBRANÇA DE RECEITAS			123,00			29.824,27	29.656,99		29.533,99	167,28		167,28			
020225	OUTROS SERVIÇOS			36,90			251.241,96	171.442,25		169.571,67	79.799,71	1.833,68	79.799,71	1.833,68		
02022501	OUTROS SERVIÇOS - DIVERSOS			60.119,99			51.258,58	44.120,34		44.046,54	7.138,24	36,90	7.138,24	36,90		
02022502	OUTROS SERVIÇOS - CPCJ			1.000,00												
02022503	OUTROS SERVIÇOS-ILUMINAÇÃO- LIGAÇÕES EVENTUAIS			10.000,00			10.000,00	1.987,56		1.987,56	8.012,44		8.012,44			
02022599	OUTROS SERVIÇOS - ILUMINAÇÃO PÚBLICA			190.000,00			189.983,38	125.334,35		123.537,57	64.649,03	1.796,78	64.649,03	1.796,78		
03	Juros e outros encargos			71.770,00			45.649,86	32.411,48		32.411,48	13.238,38		13.238,38			
0301	JUROS E OUTROS ENCARGOS			71.770,00			45.649,86	32.411,48		32.411,48	13.238,38		13.238,38			
030103	SOCIEDADES FINANCEIRAS- BANCOS E OUTRAS INSTITUIÇÕES FINANCEIRAS			65.000,00			41.192,48	29.969,63		29.969,63	11.222,85		11.222,85			
03010302	OUTRAS INSTITUIÇÕES FINANCEIRAS			65.000,00			41.192,48	29.969,63		29.969,63	11.222,85		11.222,85			
0303	EMPRÉSTIMOS DE MÉDIO E LONGO PRAZO			65.000,00			41.192,48	29.969,63		29.969,63	11.222,85		11.222,85			
030305	JUROS DE LOCAÇÃO FINANCEIRA			270,00			270,00	270,00		270,00			270,00			
03030501	MATERIAL DE TRANSPORTE			270,00			270,00	270,00		270,00			270,00			
0305	MATERIAL DE TRANSPORTE			270,00			270,00	270,00		270,00			270,00			
030502	OUTROS JUROS			1.000,00			3,84	3,84		3,84			3,84			
0306	OUTROS ENCARGOS FINANCEIROS			1.000,00			3,84	3,84		3,84			3,84			
030601	OUTROS ENCARGOS FINANCEIROS			5.500,00			4.183,54	2.168,01		2.168,01	2.015,53		2.015,53			
030601	OUTROS ENCARGOS FINANCEIROS			5.500,00			4.183,54	2.168,01		2.168,01	2.015,53		2.015,53			
D4	Transferências e subsídios correntes			3.362,50			795.831,41	714.234,83		714.201,33	20.941,78	33,50	20.941,78	33,50		
D41	Transferências correntes			3.000,00			708.426,61	691.426,83		691.426,83	13.999,78		13.999,78			
D411	Administrações Públicas			236.136,07			202.446,25	194.292,89		194.292,89	8.153,36		8.153,36			
	TOTAL :			44.607,85			5.746.777,77	5.270.194,95		5.118.663,93	476.582,82	107.160,61	476.582,82	107.160,61		

Handwritten signatures and initials in blue ink, including a large signature at the top right and several smaller ones below it.

DEMONSTRAÇÃO DE EXECUÇÃO ORÇAMENTAL DA DESPESA
MUNICÍPIO DE MONDIM DE BASTO

Período : 2021/01/01 a 2021/12/31 Desagregar : S

Rubrica Orgânica Económica	Classificação	Designação	Dotações corrigidas (2)	Cativos / descativos (3)	Compromissos (4)	Obrigações (5)	Despesas pagas líquidas de reposições			Compromissos a transferir (9)=(4)-(5)	Obrigações por pagar (10)=(5)-(8)	Grau Exec. Orçamental		
							Períodos anteriores (6)	Período corrente (7)	Total (8)=(6)+(7)					
			Despesas por pagar de períodos anteriores (1)											
			(1)	(2)	(3)	(4)	(5)	(6)	(7)	(8)	(9)	(10)	(11)=(6)/(2)x100	(12)=(7)/(2)x100
D4111		Português	8.500,00		8.000,00	8.000,00	8.000,00		8.000,00				94,12	
D4112		Administração Central - Estado												
		Administração Central - Outras entidades	8.500,00											
04		TRANSFERÊNCIAS CORRENTES	8.500,00										94,12	
0403		ADMINISTRAÇÃO CENTRAL	8.500,00										94,12	
040305		SERVIÇOS E FUNDOS AUTÓNOMOS	8.000,00										94,12	
04030501		AGRUPAMENTO VERTICAL DE ESCOLAS DE MONDIM DE BASTO	8.000,00										100,00	
04030503		REDE DE BIBLIOTECAS DO NORTE-ESCOLA PROFISSIONAL DE FERMIL	500,00											
D4113		Segurança social												
D4114		Administração Regional												
D4115		Administração Local												
04		TRANSFERÊNCIAS CORRENTES	227.636,07		194.446,25	194.446,25	186.292,89	186.292,89	186.292,89	186.292,89	8.153,36		81,84	
0405		ADMINISTRAÇÃO LOCAL	227.636,07		194.446,25	194.446,25	186.292,89	186.292,89	186.292,89	186.292,89	8.153,36		81,84	
040501		CONTINENTE	227.636,07		194.446,25	194.446,25	186.292,89	186.292,89	186.292,89	186.292,89	8.153,36		81,84	
04050101		MUNICÍPIOS	778,10											
04050102		FREGUESIAS	36.320,27		36.320,27	36.320,27	36.320,27	36.320,27	36.320,27	36.320,27			100,00	
04050104		ASSOCIAÇÕES DE MUNICÍPIOS	190.437,70		158.125,98	158.125,98	149.972,62	149.972,62	149.972,62	149.972,62	8.153,36		78,75	
0405010401		ASSOCIAÇÃO DE MUNICÍPIOS PORTUGUESES - QUOTA	8.718,48		8.718,48	8.718,48	8.718,48	8.718,48	8.718,48	8.718,48			100,00	
0405010402		PROBASTO - QUOTA	6.000,00		6.000,00	6.000,00	6.000,00	6.000,00	6.000,00	6.000,00			100,00	
0405010404		CTM AVE	175.719,22		143.407,50	143.407,50	135.254,14	135.254,14	135.254,14	135.254,14	8.153,36		76,97	
0405010409		OUTRAS	100,00											
04		Entidades do Setor Não Lucrativo	3.000,00											
0407		TRANSFERÊNCIAS CORRENTES	3.000,00		3.000,00	3.000,00	3.000,00	3.000,00	3.000,00	3.000,00			92,96	
040701		INSTITUIÇÕES SEM FINS LUCRATIVOS	3.000,00		3.000,00	3.000,00	3.000,00	3.000,00	3.000,00	3.000,00			92,96	
04070101		INSTITUIÇÕES SEM FINS LUCRATIVOS	3.000,00		3.000,00	3.000,00	3.000,00	3.000,00	3.000,00	3.000,00			92,96	
		ASSOCIAÇÃO HUMANITÁRIA DE BOMBEIROS VOLUNTÁRIOS DE MONDIM DE BASTO	84.968,93		79.499,97	79.499,97	76.276,55	76.276,55	76.276,55	76.276,55	3.223,42		89,77	
04070102		COOPERATIVA MONDIM + SOCIAL	112.000,00		112.000,00	112.000,00	112.000,00	112.000,00	112.000,00	112.000,00			100,00	
04070103		ASSOCIATIVISMO	84.218,35		80.793,15	80.793,15	78.693,15	78.693,15	78.693,15	78.693,15			93,44	
0407010301		RENDIMENTO SÉNIOR	45.992,55		43.343,80	43.343,80	43.343,80	43.343,80	43.343,80	43.343,80			94,24	
0407010302		RENDIMENTO FORMAÇÃO	1.507,45		1.156,20	1.156,20	1.156,20	1.156,20	1.156,20	1.156,20			76,70	
0407010303		ASSOCIATIVISMO CULTURAL E DESPORTIVO	36.718,35		36.293,15	36.293,15	34.193,15	34.193,15	34.193,15	34.193,15			93,12	
04070104		FABRICA DA IGREJA PAROQUIAL DE MONDIM DE BASTO												
04070109		BANDA FLARMÓNICA MONDINENSE												
04070199		OUTROS	3.000,00											
04		Famílias	15.000,00		15.000,00	15.000,00	15.000,00	15.000,00	15.000,00	15.000,00			100,00	
0408		TRANSFERÊNCIAS CORRENTES	64.208,06		56.561,00	56.561,00	56.038,00	56.038,00	56.038,00	56.038,00			82,60	
040802		FAMÍLIAS	167.800,00		162.126,24	162.126,24	162.126,24	162.126,24	162.126,24	162.126,24			96,62	
04080201		FAMÍLIAS - OUTRAS	167.800,00		162.126,24	162.126,24	162.126,24	162.126,24	162.126,24	162.126,24			96,62	
04080202		BOLSAS DE EMPREGO	140.000,00		135.603,34	135.603,34	135.603,34	135.603,34	135.603,34	135.603,34			96,62	
		OUTRAS	27.800,00		26.522,90	26.522,90	26.522,90	26.522,90	26.522,90	26.522,90			96,86	
		OUTRAS												
05		Subsídios Correntes	362,50		26.750,00	26.750,00	19.808,00	19.808,00	19.808,00	19.808,00			95,41	
0508		SUBSÍDIOS	362,50		26.750,00	26.750,00	19.808,00	19.808,00	19.808,00	19.808,00			62,78	
050803		FAMÍLIAS	362,50		26.750,00	26.750,00	19.808,00	19.808,00	19.808,00	19.808,00			62,78	
		OUTRAS	362,50		26.750,00	26.750,00	19.808,00	19.808,00	19.808,00	19.808,00			62,78	
06		Outras despesas correntes	6.195,00		3.243,14	3.243,14	3.243,14	3.243,14	3.243,14	3.243,14			52,35	
0602		OUTRAS DESPESAS CORRENTES	6.195,00		3.243,14	3.243,14	3.243,14	3.243,14	3.243,14	3.243,14			52,35	
060203		DIVERSAS	6.195,00		3.243,14	3.243,14	3.243,14	3.243,14	3.243,14	3.243,14			52,35	
		OUTRAS	6.195,00		3.243,14	3.243,14	3.243,14	3.243,14	3.243,14	3.243,14			52,35	
Total :			47.970,35		6.481.954,38	5.984.479,78	5.829.865,26	5.829.865,26	5.877.235,67	497.524,60	107.194,11	0,67	82,88	

[Handwritten signatures and initials]

DEMONSTRAÇÃO DE EXECUÇÃO ORÇAMENTAL DA DESPESA
MUNICÍPIO DE MONDIM DE BASTO

Período : 2021/01/01 a 2021/12/31 Desagregar : S

Rubrica Orgânica Económica	Designação	Euros											
		Despesas por pagar de períodos anteriores (1)	Dotações corrigidas (2)	Cativos / descativos (3)	Compromissos (4)	Obrigações (5)	Períodos anteriores (6)	Período corrente (7)	Total (8) = (6)+(7)	Compromissos a transferir (9)=(4)-(5)	Obrigações por pagar (10)=(5)-(8)	Grau Exec. Orçamental Pers. Ant. (11)=(6)/(2)x100	Per. Corr (12)=(7)/(2)x100
06020301	RESTITUIÇÕES		500,00		953,82	953,82	953,82	953,82					95,38
06020303	CASOS JUDICIAIS		1.000,00										
06020304	INDEMNIZAÇÕES		1.000,00										
06020305	CAUCÕES		500,00										
06020399	OUTRAS		3.195,00										
D6	Despesa de capital	8.685,31	8.066.816,07		2.289,32	2.289,32	2.289,32	2.289,32	1.892.401,66	41.872,32			71,65
07	Aquisição de bens de capital	8.685,31	6.286.070,22		5.479.767,64	5.479.767,64	5.479.767,64	5.479.767,64	1.880.740,68	36.096,20			67,30
0701	AQUISIÇÃO DE BENS DE CAPITAL	8.685,31	6.286.070,22		5.605.918,77	3.725.178,09	3.725.178,09	3.689.081,89	1.880.740,68	36.096,20			58,55
070101	INVESTIMENTOS	8.685,31	6.272.070,22		5.592.090,57	3.711.622,14	3.711.622,14	3.666.840,63	1.880.468,43	36.096,20			58,46
070102	TERRENOS		103.700,00		22.643,57	22.643,57	22.643,57	22.643,57					21,84
070103	HABITAÇÕES		49.910,00		49.420,20	49.420,20	49.420,20	49.420,20					99,02
07010202	AQUISIÇÃO		42.400,00		42.400,00	42.400,00	42.400,00	42.400,00					100,00
07010203	REPARAÇÃO E BENEFICIAÇÃO		7.510,00		7.020,20	7.020,20	7.020,20	7.020,20					93,48
070103	EDIFÍCIOS		1.223.578,87		1.149.111,93	1.071.120,69	1.071.120,69	1.071.120,69	77.991,24	36.046,30			87,54
07010301	INSTALAÇÕES DE SERVIÇOS - EDIFÍCIOS MUNICIPAIS		51.600,00		30.663,92	30.663,92	30.663,92	30.663,92					59,43
07010302	INSTALAÇÕES DESPORTIVAS E RECREATIVAS		86.002,49		85.918,08	85.918,08	85.918,08	85.918,08					99,90
07010303	MERCADOS E INSTALAÇÕES DE FISCALIZAÇÃO SANITÁRIA		74.353,03		65.455,12	65.455,12	65.455,12	65.455,12	12.869,69	36.046,30			70,72
07010304	REPARAÇÃO E BENEFICIAÇÃO		205.163,84		199.281,27	139.348,64	139.348,64	139.348,64	59.932,63	36.046,30			67,92
07010305	ESCOLAS		648.506,99		617.802,43	612.613,51	612.613,51	612.613,51	5.188,92	36.046,30			94,47
07010307	OUTROS		157.952,52		149.991,11	149.991,11	149.991,11	149.991,11					94,96
070104	CONSTRUÇÕES DIVERSAS		3.582.864,71		3.169.285,72	1.735.510,82	1.699.464,52	1.699.464,52	1.433.774,90	36.046,30			47,43
07010401	VIADUTOS, ARRUMAMENTOS E OBRAS COMPLEMENTARES		2.001.744,18		1.906.261,45	990.586,23	954.539,93	954.539,93	915.675,22	36.046,30			47,69
07010402	SISTEMA DE DRENAGEM DE ÁGUAS RESIDUAIS		1.371.778,04		1.149.718,62	632.600,49	632.600,49	632.600,49	517.118,13	36.046,30			46,12
07010403	ESTAÇÕES DE TRATAMENTO DE ÁGUAS RESIDUAIS												
07010404	ILUMINAÇÃO PÚBLICA		21.000,00		20.845,92	20.845,92	20.845,92	20.845,92					99,27
07010405	PARQUES E JARDINS		2.000,00		134,64	134,64	134,64	134,64					6,73
07010406	INSTALAÇÕES DESPORTIVAS E RECREATIVAS		100,00										
07010407	CAPTAÇÃO E DISTRIBUIÇÃO DE ÁGUAS		139.043,93		77.606,37	76.624,83	76.624,83	76.624,83	981,54	49,90			55,11
07010409	SINALIZAÇÃO E TRÁNSITO		15.000,00		8.095,52	8.095,52	8.095,52	8.095,52	0,01				53,97
07010412	CENITÉRIOS		100,00										
07010413	OUTROS		32.098,56		6.623,20	6.623,20	6.623,20	6.623,20					20,63
070106	MATERIAL TRANSPORTE		200,00										
07010601	VIATURA TRANSPORTE		100,00										
07010603	GRANDES REPARAÇÕES MATERIAL TRANSPORTE		100,00										
070107	EQUIPAMENTO DE INFORMÁTICA		49.139,98		44.153,46	44.153,46	44.153,46	44.153,46	0,01				89,85
070108	SOFTWARE INFORMÁTICO		58.926,48		35.901,43	35.901,43	35.901,43	35.901,43					60,93
070109	EQUIPAMENTO ADMINISTRATIVO		59.459,31		54.348,81	54.348,81	54.348,81	54.348,81					76,80
070110	EQUIPAMENTO BÁSICO		80.123,47		67.163,09	64.669,39	64.619,49	64.619,49	2.493,70	49,90			78,80
070112	ARTIGOS E OBJECTOS DE VALOR		1.943,40		1.943,40	1.943,40	1.943,40	1.943,40					100,00
070115	PROJETO		34.626,12		2.643,27	2.643,27	2.643,27	2.643,27					
070119	OUTROS INVESTIMENTOS		1.077.597,88		995.475,69	631.910,38	631.910,38	631.910,38	2.643,27	49,90			100,00
0702	LOCAÇÃO FINANCEIRA		14.000,00		13.828,20	13.555,95	13.555,95	13.555,95	363.565,31				61,49
070205	MATERIAL DE TRANSPORTE		14.000,00		13.828,20	13.555,95	13.555,95	13.555,95	272,25				96,83
D7	Transferências e subsídios de capital		58.160,00		48.160,00	48.160,00	48.160,00	48.160,00	272,25				96,83
D71	Transferências de capital		58.160,00		48.160,00	48.160,00	48.160,00	48.160,00	272,25				96,83
D711	Administrações Públicas		58.160,00		48.160,00	48.160,00	48.160,00	48.160,00	272,25				96,83
D7111	Administração Central - Estado Português		34.910,00		24.910,00	24.910,00	24.910,00	24.910,00					82,81
D7112	Administração Central - Outras entidades												71,35
D7113	Segurança Social												
	Totais	56.655,66	13.326.117,04	12.091.116,29	9.712.851,01	9.513.504,98	9.569.560,70	2.378.265,28	143.290,31	0,42			71,39

[Handwritten signatures and initials in blue ink, including names like 'Bulfo', 'M.', and 'A. J.']

DEMONSTRAÇÃO DE EXECUÇÃO ORÇAMENTAL DA DESPESA
MUNICÍPIO DE MONDIM DE BASTO

Período : 2021/01/01 2021/12/31 Desagregar : S

Rubrica orgânica Económica	Classificação	Designação	Despesas por pagar de períodos anteriores (1)	Dotações corrigidas (2)	Cativos / descativos (3)	Compromissos (4)	Obrigações (5)	Despesas pagas líquidas de reposições			Compromissos a transferir (9)=(4)-(5)	Obrigações por pagar (10)=(5)-(8)	Grau Exec. Orçamental		
								Períodos anteriores (6)	Período corrente (7)	Total (8) = (6)+(7)			Pers. Ant. (11)=(6)/(2)x100	Per. Corr (12)=(7)/(2)x100	
D7114	08	Administração Regional		10.000,00											
	0805	TRANSFERÊNCIAS DE CAPITAL		10.000,00											100,00
	080501	ADMINISTRAÇÃO LOCAL		10.000,00											100,00
	08050104	CONTINENTE		10.000,00											100,00
	0805010401	ASSOCIAÇÕES DE MUNICÍPIOS		10.000,00											100,00
		CTM - PARTICIPAÇÃO DE		10.000,00											100,00
		PROJETOS COMUNITÁRIOS		10.000,00											100,00
D7115	08	Administração Local		24.910,00											100,00
	0805	TRANSFERÊNCIAS DE CAPITAL		24.910,00											100,00
	080501	ADMINISTRAÇÃO LOCAL		24.910,00											100,00
	08050102	CONTINENTE		24.910,00											100,00
		FREGUESIAS		24.910,00											100,00
D712	08	Entidades do setor não lucrativo		23.250,00											100,00
	0807	TRANSFERÊNCIAS DE CAPITAL		23.250,00											100,00
	080701	INSTITUIÇÕES SEM FINS LUCRATIVOS		23.250,00											100,00
	08070102	INSTITUIÇÕES SEM FINS LUCRATIVOS		23.250,00											100,00
		ASSOCIAÇÃO HUMANITÁRIA DOS		23.250,00											100,00
		BOMBEIROS VOLUNTARIOS DE MONDIM DE		23.250,00											100,00
		BASTO		10.000,00											100,00
D713	08070199	OUTRAS		13.250,00											100,00
D714		Famílias		13.250,00											100,00
D72		Outras		13.250,00											100,00
D8		Subsídios de capital		38.000,00											94,74
	11	OUTRAS DESPESAS DE CAPITAL		38.000,00											94,74
	1102	DIVERSAS		38.000,00											94,74
	110201	RESTITUIÇÕES		500,00											94,74
	110202	PROCESSO JUDICIAIS		500,00											94,74
	110203	INDEMNIZAÇÕES		500,00											94,74
	110299	OUTRAS		36.500,00											98,63
D9		Despesa com ativos financeiros		500,00											98,63
D10	10	Despesa com passivos financeiros	0,15	1.684.585,85		1.682.090,53	1.670.429,55	36.000,00	1.664.653,23	1.664.653,23	11.660,98	5.776,32	98,82		
	1006	PASSIVOS FINANCEIROS	0,15	1.684.585,85		1.682.090,53	1.670.429,55	36.000,00	1.664.653,23	1.664.653,23	11.660,98	5.776,32	98,82		
	100603	EMPRESTIMOS A MÉDIO E LONGO PRAZOS	0,15	1.673.033,21		1.670.537,89	1.658.876,91	36.000,00	1.658.876,91	1.658.876,91	11.660,98	5.776,32	99,15		
		SOCIEDADES FINANCEIRAS- BANCOS E	0,15	1.673.033,21		1.670.537,89	1.658.876,91	36.000,00	1.658.876,91	1.658.876,91	11.660,98	5.776,32	99,15		
	1007	OUTRAS INSTITUIÇÕES FINANCEIRAS		11.552,64		11.552,64	11.552,64	36.000,00	5.776,32	5.776,32	11.660,98	5.776,32	50,00		
	100705	OUTROS PASSIVOS FINANCEIROS		11.552,64		11.552,64	11.552,64	36.000,00	5.776,32	5.776,32	11.660,98	5.776,32	50,00		
		ADMINISTRAÇÃO PÚBLICA CENTRAL		11.552,64		11.552,64	11.552,64	36.000,00	5.776,32	5.776,32	11.660,98	5.776,32	50,00		
		Total :	56.655,81	15.106.862,89		13.857.366,82	11.467.440,56	56.055,72	11.262.318,21	11.318.373,93	2.389.926,26	149.066,63	74,55		

Handwritten signatures and initials:
 - Top right: "Auller" with a signature.
 - Middle right: "Cell" with a signature.
 - Bottom right: "M" with a signature.
 - Far right: "M" with a signature.

Handwritten signatures and initials in the right margin, including a large 'A' at the top, followed by 'Audi', 'Lallos', a blue scribble, a small signature, another blue scribble, and 'Luis' at the bottom.

Demonstração de execução do plano plurianual de investimento (PPI)

Euros

Objetivo	Número do projeto	Designação do projeto	Rubrica	Forma de realização	Grupo de Fontes de Financiamento				Montante Previsto			Montante Executado			Nível de execução financeira global % [19]											
					R G	R P	U E	EMPR	Início	Fim	Ano	Ano Seguinte	Total	ANOS ANTERIORES		Ano	Total	Nível de execução financeira anual % [18]								
[1]	[2]	[3]	[4]	[5]	[6]	[7]	[8]	[9]	[10]	[11]	[12]	[13]	[14]=[12]+[13]	[15]	[16]	[17]=[15]+[16]	[18]									
1.1.1.		Funções gerais de administração pública				424.813,77	42.701,80				467.515,57	108.227,74	575.743,31	398.067,27	398.067,27	398.067,27	85,15									
1.1.1.1.		Serviços gerais de administração pública				289.652,14	37.752,16				327.404,30	108.027,74	435.432,04	269.395,22	269.395,22	269.395,22	82,28									
1.1.1.1.1.	10	Administração geral Municipal				289.652,14	37.752,16				327.404,30	108.027,74	435.432,04	269.395,22	269.395,22	269.395,22	82,28									
1.1.1.1.1.1.	1001	Edifícios				33.000,00	16.842,16				49.842,16	15.000,00	64.842,16	49.842,16	49.842,16	49.842,16	65,05									
1.1.1.1.1.1.1.	100101	Serviços Municipais	D6	EMPREITADA		33.000,00			2011/01/01	2022/12/31	33.000,00	15.000,00	48.000,00	33.000,00	33.000,00	33.000,00	61,70									
1.1.1.1.1.1.1.1.	10010102	Beneficiação de Edifícios Municipais				33.000,00					33.000,00	15.000,00	48.000,00	33.000,00	33.000,00	33.000,00	42,42									
1.1.1.1.1.1.1.1.1.	1002	Equipamentos				69.040,38	16.842,16				85.882,54	57.627,74	143.510,28	56.972,36	56.972,36	56.972,36	66,34									
1.1.1.1.1.1.1.1.1.1.	100201	Serviços Municipais	D6	OUTRA		69.040,38	16.842,16		2010/01/01	2022/12/31	85.882,54	57.627,74	143.510,28	56.972,36	56.972,36	56.972,36	39,70									
1.1.1.1.1.1.1.1.1.1.1.	10020101	Software Informático	D6	OUTRA		26.171,19					43.033,35	25.000,00	68.033,35	19.988,30	19.988,30	19.988,30	29,39									
1.1.1.1.1.1.1.1.1.1.1.1.	10020103	Mobiliário de Escritório	D6	OUTRA		9.685,32			2011/01/01	2022/12/31	9.685,32	1.000,00	10.685,32	8.685,31	8.685,31	8.685,31	89,67									
1.1.1.1.1.1.1.1.1.1.1.1.1.	10020104	Hardware Informático	D6	OUTRA		33.183,87			2011/01/01	2022/12/31	33.183,87	31.627,74	64.811,61	28.298,75	28.298,75	28.298,75	81,28									
1.1.1.1.1.1.1.1.1.1.1.1.1.1.	1002010401	Equipamentos Municipais				8.000,00					8.000,00	10.000,00	18.000,00	8.000,00	8.000,00	8.000,00	43,66									
1.1.1.1.1.1.1.1.1.1.1.1.1.1.1.	100201040101	Beneficiação de Equipamentos Municipais	D6	OUTRA		8.000,00			2010/10/02	2022/12/31	8.000,00	10.000,00	18.000,00	8.000,00	8.000,00	8.000,00										
1.1.1.1.1.1.1.1.1.1.1.1.1.1.1.1.	1001	Administração geral Municipal				21.559,24	20.910,00				42.469,24	25.200,00	67.669,24	42.071,03	42.071,03	42.071,03	99,06									
1.1.1.1.1.1.1.1.1.1.1.1.1.1.1.1.1.	100101	Mondim Digital Gov	D6	OUTRA		10.959,24	20.910,00		2016/01/01	2022/12/31	31.869,24	25.100,00	56.969,24	31.767,83	31.767,83	31.767,83	55,76									
1.1.1.1.1.1.1.1.1.1.1.1.1.1.1.1.1.1.	10010102	Software	D6	OUTRA		15.956,11			2016/01/01	2022/12/31	15.956,11	100,00	16.056,11	15.854,70	15.854,70	15.854,70	98,75									
1.1.1.1.1.1.1.1.1.1.1.1.1.1.1.1.1.1.1.	1001010201	Edifícios				4.996,87					15.913,13	25.000,00	40.913,13	15.913,13	15.913,13	15.913,13	38,89									
1.	100101020101	Serviços Municipais	D6	EMPREITADA		10.600,00			2016/05/01	2022/12/31	10.600,00	100,00	10.700,00	10.303,20	10.303,20	10.303,20	96,29									
1.	10010102010101	Beneficiação do Armazém Municipal				10.600,00					10.600,00	100,00	10.700,00	10.303,20	10.303,20	10.303,20	96,29									
1.	01	Administração geral Municipal				157.952,52					157.952,52	100,00	158.052,52	149.991,11	149.991,11	149.991,11	94,90									
1.	010101	Casa Mortuária de Mondim de Basto	D6	EMPREITADA		157.952,52			2017/07/21	2022/12/31	157.952,52	100,00	158.052,52	149.991,11	149.991,11	149.991,11	94,90									
1.	01010101	Empreitada				100,00					100,00	100,00	100,00	100,00	100,00	100,00	94,90									
1.	0101010101	Beneficiação do Tribunal de Mondim de Basto	D6	EMPREITADA		100,00			2020/01/02	2022/12/31	100,00	100,00	100,00	100,00	100,00	100,00	94,90									
1.	010101010101	Empreitada				100,00					100,00	100,00	100,00	100,00	100,00	100,00	94,90									
1.2.1.		Segurança e ordem públicas				135.161,63	4.949,64				140.111,27	200,00	140.311,27	128.672,05	128.672,05	128.672,05	91,84									
1.2.1.1.		Proteção civil e luta contra incêndios				1.237,41	4.949,64				6.187,05	100,00	6.287,05	6.287,05	6.287,05	6.287,05	91,84									
1.2.1.1.1.	01	Proteção Civil e Luta Contra Incêndios				1.237,41	4.949,64				6.187,05	100,00	6.287,05	6.287,05	6.287,05	6.287,05	91,84									
1.2.1.1.1.1.	0101	Proteção Civil Municipal	D6	OUTRA		1.237,41	4.949,64		2020/01/02	2022/12/31	6.187,05	100,00	6.287,05	6.287,05	6.287,05	6.287,05	91,84									
1.2.1.1.1.1.1.	010101	Planoção de Folhosas no Monte de Paradelá				1.237,41	4.949,64				6.187,05	100,00	6.287,05	6.287,05	6.287,05	6.287,05	91,84									
1.2.2.		Policia municipal				133.924,22					133.924,22	100,00	134.024,22	128.672,05	128.672,05	128.672,05	96,01									
1.2.2.1.		Segurança e Ordem Pública				133.924,22					133.924,22	100,00	134.024,22	128.672,05	128.672,05	128.672,05	96,01									
1.2.2.1.1.	01	Remediação do Posto Territorial da GNR de Mondim de Basto	D6	EMPREITADA		133.924,22			2020/01/02	2022/12/31	133.924,22	100,00	134.024,22	128.672,05	128.672,05	128.672,05	96,01									
1.2.2.1.1.1.	01010201	Empreitada				133.924,22					133.924,22	100,00	134.024,22	128.672,05	128.672,05	128.672,05	96,01									
2.1.1.		Funções sociais				1.930.546,55	487.394,70				1.930.546,55	1.013.768,98	2.944.315,53	2.062.253,92	2.062.253,92	2.062.253,92	96,01									
2.1.1.1.		Educação				513.117,00	513.117,00				513.117,00	200,00	713.117,00	611.383,33	611.383,33	611.383,33	86,04									
2.1.1.1.1.	01	Ensino não superior				15.999,17	15.999,17				15.999,17	200,00	31.998,35	31.998,35	31.998,35	31.998,35	90,17									
2.1.1.1.1.1.	0101	Ensino não superior				15.999,17	15.999,17				15.999,17	200,00	31.998,35	31.998,35	31.998,35	31.998,35	90,17									
					Total :																					
					424.813,77					42.701,80			467.515,57			108.227,74			575.743,31		398.067,27		85,15		69,14	

Handwritten signatures and initials:
 - Top right: "C. C. C." (likely C. C. C. Alves)
 - Middle right: "L. L. L." (likely L. L. L. Alves)
 - Bottom right: "L. L. L." (likely L. L. L. Alves)

Identificação do objetivo : CLASSIFICADOR FUNCIONAL
Tipo de Dotação : DOTACÕES CORREGIDAS

Período : 2021/01/01 2021/12/31

Euros

Objetivo	Número do projeto	Código Ano Tipo Número	Designação do projeto	Rubrica	Forma de realização	Grupo de Fontes de Financiamento				Montante Previsto			Montante Executado			Nível de execução financeira anual % [18]	Nível de execução financeira global % [19]	
						R G	R P	U E	EMPR	Início	Fim	Ano	Ano Seguinte	Total	ANOS ANTERIORES			Ano
[1]	[2]	[3]	[4]	[5]	[6]	[7]	[8]	[9]	[10]	[11]	[12]	[13]	[14]= [12]+[13]	[15]	[16]	[17]= [15]+[16]	[18]	[19]
2.1.1.1.	010101	2016	Requalificação e Modernização das Instalações da Escola Básica e Secundária de Mondim de Basto	D6	EMPREITADA OUTRA	15.999,17	15.899,18			2016/05/01	2022/12/31	100,00	31.998,35		611.383,33	611.383,33	94,66	94,64
2.1.1.1.	010101	2016 I 65	Empreitada	D6	EMPREITADA	100,00				2016/05/01	2021/12/31	100,00	200,00		611.383,33	611.383,33	94,66	94,64
2.1.1.1.	010102	2016 I 66	Projeto e Fiscalização	D6	OUTRA	15.899,17	15.899,18			2016/05/01	2021/12/31	100,00	31.798,35		611.383,33	611.383,33	94,66	94,64
2.1.1.1.	01	2020	Educação			148.689,17	497.217,82					100,00	646.006,99		611.383,33	611.383,33	94,66	94,64
2.1.1.1.	0101	2020	Ensino não superior			148.689,17	497.217,82					100,00	646.006,99		611.383,33	611.383,33	94,66	94,64
2.1.1.1.	010101	2020	Requalificação e Modernização das Instalações da Escola Básica e Secundária de Mondim de Basto - 2ª Fase	D6	EMPREITADA	148.689,17	497.217,82			2020/01/02	2022/12/31	100,00	646.006,99		611.383,33	611.383,33	94,66	94,64
2.1.1.1.	010101	2020 I 5	Empreitada	D6	EMPREITADA	148.689,17	497.217,82			2020/01/02	2022/12/31	100,00	646.006,99		611.383,33	611.383,33	94,66	94,64
2.4.1.	03	2011	Habituação e serviços colectivos	D6	EMPREITADA	239.495,58	138.308,08			2015/04/01	2022/12/31	100,00	894.601,46		909.593,75	909.593,75	40,47	28,95
2.4.1.1.	0301	2011	Habituação	D6	EMPREITADA	36.000,00	138.308,08					100,00	25.000,00		275.536,32	275.536,32	41,44	39,93
2.4.1.1.	0301	2011	Planeamento Urbanístico, Iluminação Pública e Urbanização	D6	EMPREITADA	36.000,00	138.308,08					100,00	25.000,00		275.536,32	275.536,32	41,44	39,93
2.4.1.1.	030102	2011	Iluminação Pública	D6	EMPREITADA	36.000,00	138.308,08					100,00	25.000,00		275.536,32	275.536,32	41,44	39,93
2.4.1.1.	03010201	2011 I 24	Ampliação da Rede de Iluminação Pública do Município	D6	OUTRA	21.000,00				2011/01/01	2022/12/31	100,00	10.000,00		20.845,92	20.845,92	99,27	67,24
2.4.1.1.	030103	2011	Urbanização	D6	EMPREITADA	21.000,00				2011/01/01	2022/12/31	100,00	10.000,00		20.845,92	20.845,92	99,27	67,24
2.4.1.1.	03010304	2015 I 12	Toponímia e Sinaletica	D6	EMPREITADA	15.000,00				2015/04/01	2022/12/31	100,00	15.000,00		8.095,51	8.095,51	53,97	26,99
2.4.1.1.	03	2012	Habituação e Urbanização	D6	EMPREITADA	15.000,00				2015/04/01	2022/12/31	100,00	15.000,00		8.095,51	8.095,51	53,97	26,99
2.4.1.1.	0302	2012	Habituação Social	D6	EMPREITADA	7.510,00						100,00	7.510,00		7.020,20	7.020,20	93,48	92,25
2.4.1.1.	030201	2012 I 17	Habituação Social	D6	EMPREITADA	7.510,00						100,00	7.510,00		7.020,20	7.020,20	93,48	92,25
2.4.1.1.	03	2017	Reabilitação de Habitação Social	D6	EMPREITADA	7.510,00				2012/01/01	2022/12/31	100,00	7.510,00		7.020,20	7.020,20	93,48	92,25
2.4.1.1.	0302	2017	Habituação e Urbanização	D6	EMPREITADA	100,00						100,00	100,00		7.020,20	7.020,20	93,48	92,25
2.4.1.1.	0302	2017	Aumento da Eficiência Energética em Edifícios e Equipamentos Municipais	D6	EMPREITADA	100,00						100,00	100,00		7.020,20	7.020,20	93,48	92,25
2.4.1.1.	030201	2017 I 8	Empreitada	D6	EMPREITADA	100,00				2017/01/01	2022/12/31	100,00	100,00		20.845,92	20.845,92	99,27	67,24
2.4.1.1.	01	2019	Habituação e Serviços Coletivos	D6	EMPREITADA	195.885,58	138.308,08			2017/01/01	2022/12/31	100,00	100,00		8.095,51	8.095,51	53,97	26,99
2.4.1.1.	0101	2019	Habituação	D6	EMPREITADA	195.885,58	138.308,08					100,00	100,00		8.095,51	8.095,51	53,97	26,99
2.4.1.1.	010102	2019	Reabilitação Energética do Pavilhão Gimnodesportivo Municipal	D6	EMPREITADA	195.885,58	138.308,08			2017/01/01	2022/12/31	100,00	100,00		8.095,51	8.095,51	53,97	26,99
2.4.1.1.	01010201	2019 I 16	Empreitada	D6	EMPREITADA	195.885,58	138.308,08			2017/01/01	2022/12/31	100,00	100,00		8.095,51	8.095,51	53,97	26,99
2.4.3.	04	2011	Saneamento e Salubridade	D6	EMPREITADA	244.493,86	1.062.489,81			2019/01/02	2021/12/31	100,00	855.701,46		239.574,69	239.574,69	38,56	38,56
2.4.3.1.	0402	2011	Saneamento e Salubridade	D6	EMPREITADA	6.000,00	1.062.489,81			2019/01/02	2021/12/31	100,00	855.701,46		239.574,69	239.574,69	38,56	38,56
2.4.3.1.	040201	2015 I 4	Higiene Pública	D6	OUTRA	6.000,00	1.062.489,81			2019/01/02	2021/12/31	100,00	855.701,46		239.574,69	239.574,69	38,56	38,56
2.4.3.1.	04020101	2015 I 4	Aquisição de Equipamento	D6	OUTRA	6.000,00	1.062.489,81			2019/01/02	2021/12/31	100,00	855.701,46		239.574,69	239.574,69	38,56	38,56
2.4.3.1.	04	2012	Salubridade	D6	OUTRA	6.000,00	1.062.489,81			2019/01/02	2021/12/31	100,00	855.701,46		239.574,69	239.574,69	38,56	38,56
2.4.3.1.	0403	2012	Saneamento e Salubridade	D6	EMPREITADA	100,00						100,00	100,00		239.574,69	239.574,69	38,56	38,56
2.4.3.1.	040301	2012	Centínios	D6	EMPREITADA	100,00						100,00	100,00		239.574,69	239.574,69	38,56	38,56
2.4.3.1.	04030102	2012 I 2	Ampliação de Cemitério Municipal - 2ª Fase	D6	EMPREITADA	100,00				2013/01/01	2022/12/31	100,00	100,00		553.761,59	553.761,59	38,52	24,15
2.4.3.1.	04	2016	Saneamento e Salubridade	D6	EMPREITADA	100,00				2013/01/01	2022/12/31	100,00	100,00		553.761,59	553.761,59	38,52	24,15
2.4.3.1.	0401	2016	Esportos	D6	OUTRA	100,00						100,00	100,00		2.573,40	2.573,40	42,89	36,76
2.4.3.1.	040101	2016	Rede de Esgotos	D6	OUTRA	100,00						100,00	100,00		2.573,40	2.573,40	42,89	36,76
2.4.3.1.	04010101	2016 I 16	Equipamentos para Rede de Saneamento	D6	OUTRA	100,00				2016/01/01	2022/12/31	100,00	100,00		2.573,40	2.573,40	42,89	36,76
2.4.3.1.	04	2018	Saneamento e Salubridade	D6	OUTRA	100,00						100,00	100,00		2.573,40	2.573,40	42,89	36,76
2.4.3.1.	0401	2018	Saneamento	D6	OUTRA	100,00						100,00	100,00		2.573,40	2.573,40	42,89	36,76
2.4.3.1.	040101	2018	Rede de Saneamento	D6	OUTRA	100,00						100,00	100,00		2.573,40	2.573,40	42,89	36,76
					Total :	835.197,69	694.126,88					1.816.373,74	134.827,74	1.951.201,48	1.287.560,32	1.287.560,32	70,89	65,99

Handwritten signatures and initials:
 - Top right: *André*
 - Middle right: *Handwritten signature*
 - Bottom right: *Handwritten signature*
 - Far right: *Handwritten signature*

Identificação do objetivo : CLASSIFICADOR FUNCIONAL
Tipo de Dotação : DOTAÇÕES CORRIGIDAS

Tipo de Plano : PLANO PLURIANUAL DE INVESTIMENTOS
Tipo de Rubrica : RUBRICA ORÇAMENTAL

Período : 2021/01/01 2021/12/31

Euros

Objetivo	Número do projeto	Código Ano Tipo Número	Designação do projeto	Rubrica	Forma de realização	Grupo de Fontes de Financiamento				Montante Previsto			Montante Executado		Nível de execução financeira anual % [18]	Nível de execução financeira global % [19]		
						R G	R P	U E	EMPR	Início	Fim	Ano	Ano Seguinte	Total			Anteriores	Ano
[1]	[2]	[3]	[4]	[5]	[6]	[7]	[8]	[9]	[10]	[11]	[12]	[13]	[14]	[15]	[16]	[17]	[18]	[19]
2.4.3.	04010101	2018 I 5	Ampliação da Rede de Saneamento da Freguesia de S. Cristóvão de Mondim de Basto	D6	EMPREITADA	141.026,96	1.062.489,81	61.308,59	2018/01/01	2022/12/31	1.264.825,36	100,00	1.264.825,36	532.080,99	532.080,99	42,07	42,06	
2.4.3.	04	2019	Saneamento e Saubridade			60.000,00					60.000,00	100,00	60.000,00	19.107,20	19.107,20	31,85	31,79	
2.4.3.	0401	2019	Saneamento			60.000,00					60.000,00	100,00	60.000,00	19.107,20	19.107,20	31,85	31,79	
2.4.3.	040101	2019 I 9	Rede de Saneamento			60.000,00					60.000,00	100,00	60.000,00	19.107,20	19.107,20	31,85	31,79	
2.4.3.	04	2020	Aquisição de Terrenos		OUTRA	37.266,90		69.485,78	2019/01/02	2022/01/02	106.752,68	854.201,46	960.954,14	19.107,20	19.107,20	31,85	31,79	
2.4.3.	0401	2020	Saneamento e Saubridade			37.266,90		69.485,78			106.752,68	854.201,46	960.954,14	19.107,20	19.107,20	31,85	31,79	
2.4.3.	040101	2020	Ampliação da rede de saneamento e construção de ETAR na freguesia de ATEL			37.266,90		69.485,78			106.752,68	854.201,46	960.954,14	19.107,20	19.107,20	31,85	31,79	
2.4.3.	04010101	2020 I 8	Empreitada	D6	EMPREITADA	37.266,90		69.485,78	2020/01/02	2022/12/31	106.752,68	854.201,46	960.954,14	19.107,20	19.107,20	31,85	31,79	
2.4.3.	01	2021	Cemitério								100,00	100,00	100,00					
2.4.3.	0101	2021	Cemitério de Mondim de Basto								100,00	100,00	100,00					
2.4.3.	010101	2021 I 5	Construção de Instalações Sanitárias no Cemitério Municipal de Mondim de Basto	D6	EMPREITADA				2021/01/03	2022/12/31	100,00	100,00	100,00					
2.4.4.	05	2011	Abastecimento de água			139.143,93					139.143,93	13.500,00	13.500,00	76.624,83	76.624,83	55,07	50,20	
2.4.4.	0501	2011	Desenvolvimento Económico e Abastecimento de Água	D6	EMPREITADA	139.143,93					139.143,93	13.500,00	13.500,00	76.624,83	76.624,83	55,07	50,20	
2.4.4.	050101	2011	Água, Mercados e Feiras			125.843,93					125.843,93	200,00	200,00	66.359,45	66.359,45	52,73	52,65	
2.4.4.	05010101	2011 I 42	Abastecimento de água ao Concelho	D6	EMPREITADA	125.843,93			2003/01/01	2022/12/31	125.843,93	200,00	200,00	66.359,45	66.359,45	52,73	52,65	
2.4.4.	05010107	2011 I 48	Terrenos	D6	OUTRA	125.743,93			2009/01/01	2022/12/31	125.743,93	100,00	100,00	66.359,45	66.359,45	52,77	52,73	
2.4.4.	05	2015	Abastecimento de água, desenvolvimento económico			13.000,00					13.000,00	13.000,00	13.000,00	10.265,38	10.265,38	78,96	39,48	
2.4.4.	0501	2015	Abastecimento de água			13.000,00					13.000,00	13.000,00	13.000,00	10.265,38	10.265,38	78,96	39,48	
2.4.4.	050101	2015 I 2	Equipamentos para Rede de Abastecimento de água	D6	OUTRA	13.000,00			2015/01/01	2022/12/31	13.000,00	13.000,00	13.000,00	10.265,38	10.265,38	78,96	39,48	
2.4.4.	05	2016	Abastecimento de água			100,00					100,00	100,00	100,00	10.265,38	10.265,38	78,96	39,48	
2.4.4.	0501	2016	desenvolvimento económico			100,00					100,00	100,00	100,00	10.265,38	10.265,38	78,96	39,48	
2.4.4.	050102	2016	Abastecimento de água			100,00					100,00	100,00	100,00	10.265,38	10.265,38	78,96	39,48	
2.4.4.	05010201	2016 I 64	Drenagem de águas Residuais	D6	EMPREITADA	100,00			2016/05/01	2022/12/31	100,00	100,00	100,00	10.265,38	10.265,38	78,96	39,48	
2.4.4.	01	2019	Empreitada			200,00					200,00	200,00	200,00	10.265,38	10.265,38	78,96	39,48	
2.4.4.	0101	2019	Abastecimento de água			200,00					200,00	200,00	200,00	10.265,38	10.265,38	78,96	39,48	
2.4.4.	010101	2019	Abastecimento de água ao concelho			200,00					200,00	200,00	200,00	10.265,38	10.265,38	78,96	39,48	
2.4.4.	01010101	2019	Beneficição e fusão de sistemas na freguesia do Bilhó	D6	EMPREITADA	200,00			2019/01/01	2022/12/31	200,00	200,00	200,00	10.265,38	10.265,38	78,96	39,48	
2.4.4.	0101010101	2019 I 2	Empreitada			100,00					100,00	100,00	100,00	10.265,38	10.265,38	78,96	39,48	
2.4.4.	010103	2019	Medidas de Segurança Passiva na ETA	D6	EMPREITADA	100,00			2019/01/02	2022/12/31	100,00	100,00	100,00	10.265,38	10.265,38	78,96	39,48	
2.4.4.	01010301	2019 I 13	Empreitada			100,00			2019/01/02	2022/12/31	100,00	100,00	100,00	10.265,38	10.265,38	78,96	39,48	
2.4.6.	08	2011	Proteção do meio ambiente e conservação da natureza			5.700,00					5.700,00	200,00	5.900,00	3.671,01	3.671,01	64,40	62,22	
2.4.6.	0801	2011	Defesa do Meio Ambiente e Espaços Verdes e Jardins Municipais			3.700,00					3.700,00	100,00	3.800,00	3.536,37	3.536,37	95,58	93,06	
2.4.6.	080101	2011	Defesa do Meio Ambiente e Espaços Verdes e Jardins Municipais			3.700,00					3.700,00	100,00	3.800,00	3.536,37	3.536,37	95,58	93,06	
2.4.6.	08010101	2014 I 8	Aquisição de Material Vegetativo e Animais	D6	OUTRA	3.700,00			2014/01/01	2022/12/31	3.700,00	100,00	3.800,00	3.536,37	3.536,37	95,58	93,06	
2.4.6.	08	2018	Defesa do Meio Ambiente e Espaços Verdes e Jardins Municipais			2.000,00					2.000,00	100,00	2.100,00	134,64	134,64	6,73	6,41	
2.4.6.	0801	2018	Defesa do Meio Ambiente e Espaços Verdes e Jardins Municipais			2.000,00					2.000,00	100,00	2.100,00	134,64	134,64	6,73	6,41	
2.4.6.	080101	2018	Parques e jardins			2.000,00					2.000,00	100,00	2.100,00	134,64	134,64	6,73	6,41	
Total :						1.216.335,48	1.756.616,69	417.843,54			3.390.795,71	1.002.939,20	4.393.734,91	1.918.909,71	1.918.909,71	58,59	43,67	

[Handwritten signatures and initials]

Identificação do objetivo : CLASSIFICADOR FUNCIONAL
Tipo de Dotação : DOTAÇÕES CORREGIDAS

Tipo de Plano : PLANO PLURIANUAL DE INVESTIMENTOS
Tipo de Rubrica : RUBRICA ORÇAMENTAL

Período : 2021/01/01 2021/12/31

Objetivo	Número do projeto	Designação do projeto	Rubrica	Forma de realização	Grupo de Fontes de Financiamento				Montante Previsto			Montante Executado		Nível de execução financeira anual % [18]	Nível de execução financeira global % [19]		
					R G	R P	U E	EMPR	Início	Fim	Ano [12]	Ano Seguinte [13]	Total [14]=[12]+[13]			Anos Anteriores [15]	Ano [16]
2.4.6.	08010101 2018 I 2	Manutenção de Espaços Verdes e Jardins Municipais	D6	OUTRA		2.000,00				2018/01/01	2022/12/31	2.000,00	100,00	2.100,00	134,64	6.41	
2.5.		Serviços culturais, recreativos e religiosos				353.842,02	216.631,66	69.551,16				758.992,36	118.967,52	541.276,84	541.276,84	6.73	
2.5.1.	02	Cultura/Desporto/Tempo Livres				175.784,17	56.605,63	49.209,36				400.266,68	118.667,52	191.281,37	191.281,37	71.32	
2.5.1.1.	0203	Tempo Livres/Infraestruturas				32.183,06						500,00	500,00	6.623,20	6.623,20	67.93	
2.5.1.1.	020303	Valorização do Castro Crastoeiro				32.183,06						500,00	500,00	6.623,20	6.623,20	47.79	
2.5.1.1.	0203001 2016 I 55	Empreitada	D6	EMPREITADA		100,00				2016/05/01	2022/12/31	200,00	100,00	200,00	6.623,20	20.26	
2.5.1.1.	020304	Melhoria das Condições de Visitação do Miradouro das Fígvas de Ermeio				100,00						200,00	100,00	6.623,20	6.623,20	20.26	
2.5.1.1.	02030401 2016 I 57	Empreitada	D6	OUTRA		100,00				2016/05/01	2022/12/31	200,00	100,00	200,00			
2.5.1.1.	020305	Valorização das Quedas do Rio Cabrão				284,50						284,50	200,00	484,50			
2.5.1.1.	02030501 2016 I 59	Empreitada	D6	OUTRA		100,00				2016/05/01	2022/12/31	100,00	100,00	200,00			
2.5.1.1.	02030502 2016 I 60	Projeto	D6	OUTRA		100,00				2016/05/01	2022/12/31	100,00	100,00	200,00			
2.5.1.1.	020306	Construção da pista downhill na Stra. da Graça				184,50				2016/05/01	2022/12/31	184,50	100,00	284,50			
2.5.1.1.	02030601 2016 I 61	Empreitada	D6	EMPREITADA		100,00				2016/05/01	2022/12/31	100,00	100,00	200,00			
2.5.1.1.	020308	Requalificação e Ampliação do Edifício da Casa da Cultura de Mondim de Basto				31.598,56						31.598,56	100,00	200,00	31.598,56	20.96	
2.5.1.1.	02030802 2016 I 76	Empreitada	D6	EMPREITADA		31.598,56				2016/09/30	2021/12/31	31.598,56	100,00	31.598,56	6.623,20	20.96	
2.5.1.1.	02	Cultura, Desportos e Tempo Livres				42.400,00						42.400,00	100,00	42.400,00	42.400,00	100,00	
2.5.1.1.	0203	Tempo Livres/Infraestruturas				42.400,00						42.400,00	100,00	42.400,00	42.400,00	100,00	
2.5.1.1.	020308	Requalificação e Ampliação do Edifício da Casa da Cultura de Mondim de Basto				42.400,00						42.400,00	100,00	42.400,00	42.400,00	100,00	
2.5.1.	02030802 2017 I 23	Aquisição de antigo quartel dos Bombeiros	D6	OUTRA		42.400,00				2017/04/21	2021/12/31	42.400,00	100,00	42.400,00	42.400,00	100,00	
2.5.1.1.	01	Cultura/Desporto/Tempo Livres				29.961,49	56.605,63	49.209,36				135.776,48	100,00	131.581,58	131.581,58	96.91	
2.5.1.1.	0101	Cultura				29.961,49	56.605,63	49.209,36				135.776,48	100,00	131.581,58	131.581,58	96.91	
2.5.1.1.	010101	Núcleo de Técnicas Tradicionais - Casa das Memórias de Ermeio				29.961,49	56.605,63	49.209,36				135.776,48	100,00	131.581,58	131.581,58	96.91	
2.5.1.1.	0101001 2019 I 1	Empreitada	D6	EMPREITADA		24.865,73	11.927,40	49.209,36		2019/03/01	2021/12/31	86.002,49	100,00	85.918,08	85.918,08	99.90	
2.5.1.1.	0101002 2019 I 8	Rota das Memórias de Ermeio - Equipamentos e documentação Digital	D6	OUTRA		5.095,76	44.678,23	49.209,36		2019/03/01	2021/12/31	49.773,99	100,00	45.663,50	45.663,50	91.74	
2.5.1.1.	01	Tempo Livres				100,00						100,00	100,00	200,00	200,00	100,00	
2.5.1.1.	0102	Tempo Livres				100,00						100,00	100,00	200,00	200,00	100,00	
2.5.1.1.	010201	Miradouro de Anta				100,00						100,00	100,00	200,00	200,00	100,00	
2.5.1.1.	01020102 2020 I 20	Empreitada	D6	EMPREITADA		100,00				2020/01/02	2022/12/31	100,00	100,00	200,00	200,00	100,00	
2.5.1.1.	01	Atividades Culturais				71.139,62						118.067,52	100,00	189.207,14	189.207,14	15.01	
2.5.1.1.	0101	Requalificação da Casa do Fojo				71.139,62						118.067,52	100,00	189.207,14	189.207,14	15.01	
2.5.1.1.	010104 2021 I 4	Requalificação Casa dos Produtos Tradicionais	D6	EMPREITADA		50.000,00				2021/01/03	2022/12/31	167.967,52	100,00	167.967,52	167.967,52	15.01	
2.5.1.1.	010105 2021 I 6	Desporto, recreio e lazer	D6	EMPREITADA		21.139,62				2021/03/01	2022/12/31	21.139,62	100,00	21.139,62	21.139,62	15.01	
2.5.2.	01	Desporto, recreio e lazer				176.114,45	160.026,03	20.341,80				356.482,28	200,00	348.052,07	348.052,07	50.27	
2.5.2.	0101	Infraestruturas				175.914,45	160.026,03	20.341,80				356.282,28	200,00	348.052,07	348.052,07	97.58	
2.5.2.	010102	Melhoria das condições para a prática de Parapente no Monte Farinha	D6	EMPREITADA		175.914,45	160.026,03	20.341,80				356.282,28	200,00	348.052,07	348.052,07	97.69	
2.5.2.	01	Desporto, recreio e lazer				100,00						100,00	100,00	200,00	200,00	97.69	
2.5.2.	0101	Desporto				100,00						100,00	100,00	200,00	200,00	97.69	
Total :					1.570.034,10	1.973.248,35	487.394,70		4.030.677,15	1.121.096,72	5.152.373,87	2.458.377,79	2.458.377,79	2.458.377,79	2.458.377,79	60.99	47.71

Handwritten signatures and initials:
 - Top right: "Audi" (signature)
 - Middle right: "Rafael" (signature)
 - Bottom right: "Rafael" (signature)
 - Far right: "Rafael" (signature)
 - Far right: "Rafael" (signature)

Objetivo	Número do projeto	Designação do projeto	Rubrica	Forma de realização	Grupo de Fontes de Financiamento				Datas		Montante Previsto			Montante Executado		Nível de execução financeira anual % [18]	Nível de execução financeira global % [19]	
					R G	R P	U E	EMPR	Início	Fim	Ano	Ano seguinte	Tota	Anos Anteriores	Ano			Tota
[1]	[2]	[3]	[4]	[5]	[6]	[7]	[8]	[9]	[10]	[11]	[12]	[13]	[14]=[12]+[13]	[15]	[16]	[17]=[15]+[16]	[18]	[19]
2.5.2.	010106	2019				100,00					100,00	100,00	200,00		1.943,40	1.943,40	100,00	95,11
2.5.2.01	01010601	2019 I 14	D6	EMPREGADA		100,00			2019/01/02	2022/12/31	100,00	100,00	200,00		1.943,40	1.943,40	100,00	95,11
2.5.2.01	0101	2020				100,00					100,00	100,00	200,00		1.128.241,20	1.128.241,20	50,07	36,66
2.5.2.01	0101	2020				100,00					100,00	100,00	200,00		388.807,99	388.807,99	99,70	99,68
2.5.2.01	010101	2020 I 17	D6	EMPREGADA		100,00			2020/01/02	2022/12/31	100,00	100,00	200,00		388.807,99	388.807,99	99,70	99,68
2.5.3.	02	2015				1.943,40					1.943,40	100,00	2.043,40		388.807,99	388.807,99	99,70	99,68
2.5.3.01	0201	2015 I 10	D6	OUTRA		1.943,40			2015/05/01	2022/12/31	1.943,40	100,00	2.043,40		388.807,99	388.807,99	99,70	99,68
3.2.	01	2016				750.861,62	755.151,59	747.236,46			2.253.249,67	824.262,95	3.077.512,62		1.128.241,20	1.128.241,20	50,07	36,66
3.2.1.	0101	2016				19.498,40	370.469,60	370.469,60			389.968,00	100,00	390.068,00		388.807,99	388.807,99	99,70	99,68
3.2.1.01	0101	2016				19.498,40	370.469,60	370.469,60			389.968,00	100,00	390.068,00		388.807,99	388.807,99	99,70	99,68
3.2.1.01	0101	2016				19.498,40	370.469,60	370.469,60			389.968,00	100,00	390.068,00		388.807,99	388.807,99	99,70	99,68
3.3.1.	010101	2016 I 11	D6	EMPREGADA		19.498,40	370.469,60	370.469,60	2016/01/01	2022/12/31	1.702.305,17	793.862,95	2.496.168,12		620.043,81	620.043,81	36,42	24,84
3.3.1.06	06	2011				623.374,27	329.694,44	747.236,46			1.702.305,17	793.862,95	2.496.168,12		620.043,81	620.043,81	36,42	24,84
3.3.1.0601	0601	2011				623.374,27	329.694,44	747.236,46			1.702.305,17	793.862,95	2.496.168,12		620.043,81	620.043,81	36,42	24,84
3.3.1.060103	060103	2011				100,00					100,00	100,00	200,00		200,00	200,00		
3.3.1.06010301	06010301	2014 I 10	D6	OUTRA		100,00			2018/08/09	2022/12/31	100,00	100,00	200,00		200,00	200,00		
3.3.1.060101	060101	2012				548.531,00					548.531,00	132,48	1.261.663,48		177.272,87	177.272,87	32,32	14,05
3.3.1.060101018	060101018	2012 I 1	D6	EMPREGADA		548.531,00			2013/02/01	2022/12/31	246.079,59	100,00	246.079,59		177.272,87	177.272,87	32,32	14,05
3.3.1.0101	0101	2017				548.531,00					246.079,59	100,00	246.079,59		177.272,87	177.272,87	32,32	14,05
3.3.1.010109	010109	2017				548.531,00					246.079,59	100,00	246.079,59		177.272,87	177.272,87	32,32	14,05
3.3.1.01010901	01010901	2017 I 33	D6	EMPREGADA		246.079,59			2017/07/21	2022/12/31	246.079,59	100,00	246.079,59		177.272,87	177.272,87	32,32	14,05
3.3.1.06	06	2017				100,00					100,00	100,00	200,00		200,00	200,00		
3.3.1.0601	0601	2017				100,00					100,00	100,00	200,00		200,00	200,00		
3.3.1.060103	060103	2017 I 29	D6	EMPREGADA		100,00			2017/04/21	2022/12/31	100,00	100,00	200,00		200,00	200,00		
3.3.1.0102	0102	2018				8.000,00	6.000,00				14.000,00	44.000,00	58.000,00		13.555,95	13.555,95	96,83	23,37
3.3.1.010201	010201	2018				8.000,00	6.000,00				14.000,00	44.000,00	58.000,00		13.555,95	13.555,95	96,83	23,37
3.3.1.01020101	01020101	2018 I 10	D6	OUTRA		8.000,00	6.000,00		2018/06/18	2022/12/31	14.000,00	44.000,00	58.000,00		13.555,95	13.555,95	96,83	23,37
3.3.1.0101	0101	2019				200,00		89.962,39			90.162,39	300,00	90.462,39		69.956,06	69.956,06	77,59	77,33
3.3.1.010101	010101	2019				100,00		89.962,39			100,00	100,00	200,00		69.956,06	69.956,06	77,59	77,33
3.3.1.01010102	01010102	2019 I 18	D6	EMPREGADA		100,00		89.962,39	2019/04/01	2022/12/31	100,00	100,00	200,00		69.956,06	69.956,06	77,59	77,33
3.3.1.0105	0105	2019				100,00		89.962,39			89.962,39	100,00	90.062,39		69.956,06	69.956,06	77,59	77,68
3.3.1.010501	010501	2019 I 19	D6	EMPREGADA		100,00		89.962,39	2019/06/05	2022/12/31	100,00	100,00	200,00		69.956,06	69.956,06	77,59	77,68
3.3.1.0106	0106	2019				100,00		89.962,39			100,00	100,00	200,00		69.956,06	69.956,06	77,59	77,68
3.3.1.010601	010601	2019				100,00		89.962,39			100,00	100,00	200,00		69.956,06	69.956,06	77,59	77,68
Total :					2.146.506,90	2.349.717,95	823.436,68	5.321.661,53	1.879.729,20	7.201.390,73	3.326.333,39	3.326.333,39	62,51	46,19				

Handwritten signatures and initials:
 - Top right: *Handwritten signature*
 - Middle right: *Handwritten signature*
 - Bottom right: *Handwritten signature*

Objetivo	Número do Projeto	Designação do Projeto	Rubrica	Forma de realização	Grupo de Fontes de Financiamento				Montante Previsto		Montante Executado		Nível de execução financeira anual % [18]	Nível de execução financeira global % [19]				
					R G	R P	U E	EMPR	Início	Fim	ANO Seguinte [13]	Total [14]=[12]+[13]			ANOS Anteriores [15]	ANO [16]	Total [17]=[15]+[16]	
[1]	Código Ano Tipo Numero [2]	[3]	[4]	[5]	[6]	[7]	[8]	[9]	[10]	[11]	[12]	[13]	[14]=[12]+[13]	[15]	[16]	[17]=[15]+[16]	[18]	[19]
3.3.1.	01060101 2019 I 22	Grandes reparações Máquinas e Material de Transporte	D6	OUTRA	100,00	28.443,27	323.694,44	411.194,48	2019/10/01	2022/12/31	100,00	100,00	200,00		142.839,60	142.839,60	18,71	17,87
3.3.1.	01 2020	Comunicações e Transporte				231.813,13	231.813,13	85.895,77			763.332,19	36.030,47	799.362,66		89.773,74	89.773,74	28,26	28,25
3.3.1.	010101 2020	Requalificação de Espaços Públicos da Urbanização da Reta da Pena	D6	EMPREGADA		231.813,13	231.813,13	85.895,77			317.708,90	100,00	317.808,90		89.773,74	89.773,74	28,26	28,25
3.3.1.	01010101 2020 I 1	Empregada				231.813,13	231.813,13	85.895,77			317.708,90	100,00	317.808,90		89.773,74	89.773,74	28,26	28,25
3.3.1.	0102 2020	Requalificação da envolvente da ponte medieval sobre o Rio Cabril	D6	EMPREGADA		28.443,27	91.881,31	325.298,71			445.623,29	35.930,47	481.553,76		53.065,86	53.065,86	11,91	11,02
3.3.1.	010201 2020	Empregada				25.500,00	91.881,31	325.298,71			117.481,31	35.930,47	153.011,78		22.217,38	22.217,38	18,91	14,52
3.3.1.	01020101 2020 I 9	Aquisição de Equipamentos	D6	EMPREGADA		100,00	91.881,31	325.298,71			117.381,31	35.430,47	152.811,78		22.217,38	22.217,38	18,93	14,54
3.3.1.	01020102 2020 I 10	Reparação e Requalificação de troços da EM 312 desde a vila de Mondim a Borneia	D6	OUTRA		2.435,77	2.435,77				2.435,77	100,00	2.435,77					
3.3.1.	010202 2020	Empregada				2.435,77	2.435,77				2.435,77	100,00	2.435,77					
3.3.1.	01020201 2020 I 13	Requalificação do Troço de ligação da EM312 até ao Bairro Novo em Atei	D6	EMPREGADA		100,00	100,00				100,00	100,00	200,00					
3.3.1.	01020202 2020 I 14	Empregada				407,50	407,50				407,50	100,00	407,50					
3.3.1.	010203 2020	Empregada				2.335,77	2.335,77				2.335,77	100,00	2.335,77					
3.3.1.	01020301 2020 I 15	Empregada				307,50	307,50				307,50	100,00	307,50					
3.3.1.	01020302 2020 I 16	Empregada				100,00	100,00				100,00	100,00	200,00					
3.3.1.	010204 2020	Requalificação do Traçado do Caminho Municipal entre o lugar de Ponte da Barca e o Bairro Novo Atei	D6	EMPREGADA		100,00	100,00				100,00	100,00	200,00					
3.3.1.	01020401 2020 I 21	Beneficiário do Caminho Vilar de Ferreiros - Vilarinho	D6	EMPREGADA		325.298,71	325.298,71				325.298,71	100,00	325.298,71					
3.3.1.	010205 2020	Empregada				325.298,71	325.298,71				325.298,71	100,00	325.298,71					
3.3.1.	01020501 2020 I 22	Comunicações e Transporte	D6	EMPREGADA		40.000,00	40.000,00				40.000,00	100,00	40.000,00					
3.3.1.	01 2021	Beneficiário de Vias Municipais	D6	EMPREGADA		40.000,00	40.000,00				40.000,00	100,00	40.000,00					
3.3.1.	0101 2021	Aquisição de terrenos	D6	EMPREGADA		40.000,00	40.000,00				40.000,00	100,00	40.000,00					
3.3.1.	010101 2021 I 3	Comércio e turismo	D6	EMPREGADA		126.363,43	126.363,43				126.363,43	200,00	126.363,43					
3.4.1.	07 2011	Mercados e Feiras	D6	OUTRA		21.005,20	21.005,20				21.005,20	100,00	21.005,20					
3.4.1.	0701 2011	Mercados Municipais	D6	OUTRA		21.005,20	21.005,20				21.005,20	100,00	21.005,20					
3.4.1.	070101 2011	Mercado Rural	D6	OUTRA		21.005,20	21.005,20				21.005,20	100,00	21.005,20					
3.4.1.	07010101 2011 I 8	Mercados e Feiras	D6	OUTRA		21.005,20	21.005,20				21.005,20	100,00	21.005,20					
3.4.1.	01 2021	Modernização do Mercado Municipal de Mondim de Basto	D6	EMPREGADA		40.370,68	33.982,35				40.370,68	100,00	40.370,68					
3.4.1.	0101 2021	Empregada				57.528,75	33.982,35				91.511,10	20.100,00	111.611,10					
3.4.1.	01010101 2021 I 1	Turismo	D6	EMPREGADA		40.370,68	33.982,35				40.370,68	100,00	40.370,68					
3.4.2.	01 2021	Orçamento Participativo	D6	OUTRA		10.000,00	10.000,00				10.000,00	100,00	10.000,00					
3.4.2.	0101 2021	MS04 - Provavelmente a melhor Estrada da Europa	D6	OUTRA		10.000,00	10.000,00				10.000,00	100,00	10.000,00					
3.4.2.	010101 2021 I 2	Outras funções económicas	D6	OUTRA		34.613,07	34.613,07				34.613,07	100,00	34.613,07					
3.5.	09020101 2011 I 65	Mobiliário urbano	D6	OUTRA		2.500,00	2.500,00				2.500,00	100,00	2.500,00					
3.5.	09010101 2012 I 9	Equipamentos para Serviços Municipais	D6	OUTRA		14.955,00	14.955,00				14.955,00	100,00	14.955,00					
3.5.	0901 2015	Equipamento e Mobiliário urbano	D6	OUTRA		17.158,07	17.158,07				17.158,07	20.000,00	37.158,07					
3.5.1.	09010101 2015	Aquisição de Máquinas para Serviços Municipais	D6	OUTRA		17.158,07	17.158,07				17.158,07	20.000,00	37.158,07					
Total :					2.305.881,05	2.728.399,94	1.234.631,16	325.298,71	6.268.912,15	8.195.171,82	3.571.532,27	3.571.532,27	56,97	43,38				

Handwritten signatures and initials:
 - Top right: "C. L. L." (likely C. L. L. or similar)
 - Middle right: "M. L. L." (likely M. L. L. or similar)
 - Bottom right: "M. L. L." (likely M. L. L. or similar)

DEMONSTRAÇÃO DE EXECUÇÃO DO PLANO
MUNICÍPIO DE MONDIM DE BASTO

Pág. : 7
ANO : 2021

Período : 2021/01/01 - 2021/12/31

Euros

Identificação do Objeto : CLASSIFICADOR FUNCIONAL
Tipo de Dotação : DOTAÇÕES CORRIGIDAS

Tipo de Plano : PLANO PLURIANUAL DE INVESTIMENTOS
Tipo de Rubrica : RUBRICA ORÇAMENTAL

Objetivo	Número do projeto	Designação do projeto	Rubrica	Forma de realização	Grupo de Fontes de Financiamento				Datas		Montante Previsto			Montante Executado			Nível de execução financeira anual %	Nível de execução financeira global %
					R G	R P	U E	EMPR	Início	Fim	Ano	Ano Seguinte	Total	Anos Anteriores	Ano	Total		
[1]	Código Ano Tipo Número [2]	[3]	[4]	[5]	[6]	[7]	[8]	[9]	[10]	[11]	[12]	[13]	[14]=[12]+[13]	[15]	[16]	[17]=[15]+[16]	[18]	[19]
3.5.1.	09010102 2015 I 11	Aquisição de Máquinas e Acessórios para Serviços Municipais		OUTRA		17.158,07			2015/05/01	2021/12/31	17.158,07	20.000,00	37.158,07		17.030,12	17.030,12	99,25	45,83
						2.323.039,12	2.728.399,94	1.234.631,16			6.286.070,22	1.946.259,67	8.232.329,89		3.588.562,39	3.588.562,39	57,09	43,59
				Tota] :														

Handwritten signatures and initials:
 - Top right: "A"
 - Middle right: "Culley"
 - Bottom right: "Lopes" (with signature)
 - Middle right: "Palos" (with signature)
 - Middle right: "M." (with signature)

A
Auditor
Local

M.



Anexo as demonstrações orçamentais separadas

“As demonstrações orçamentais são uma representação estruturada da execução e desempenho orçamental de uma entidade. Consequentemente, os objetivos das demonstrações orçamentais de finalidades gerais são o de proporcionar informação acerca do orçamento inicial, das alterações orçamentais, da execução das despesas e das receitas orçamentadas, dos pagamentos e recebimentos e do desempenho orçamental. ...” Decreto-Lei n.º 192/2015, de 11 de setembro, NCP 26.

Face ao orçamento de uma entidade pública, os registos da contabilidade orçamental nele previstos permitem, por classificação económica, acompanhar o orçamento da despesa e da receita, desde a sua abertura, modificações, execução, até ao encerramento.

Assim sendo, apresentam-se no Anexo às demonstrações orçamentais os seguintes elementos:

Anexo I - Alterações orçamentais da receita

Anexo II - Alterações orçamentais da despesa

Anexo III - Alterações ao plano plurianual de investimentos Anexo IV - Operações de tesouraria

Anexo VI - Contratação administrativa – Adjudicações por tipo de procedimento.

Anexo VII - Transferências e subsídios - Concedidos

Anexo VIII - Transferências e subsídios - Recebidos

As demonstrações orçamentais permitem, nomeadamente: o acompanhamento de todas as fases da receita e da despesa na classe 0 - Contabilidade Orçamental, a verificação através do balancete da contabilidade orçamental do conteúdo das demonstrações orçamentais, conhecer de forma mais simples e direta os cabimentos registados, ou seja, a reserva de dotação orçamental disponível, bem como, o montante daqueles que ainda não se converteram em compromisso, ou seja, assunção perante terceiros da responsabilidade por um possível passivo.

Handwritten notes and signatures on the right margin, including the name "Aurélien" and several illegible signatures.

[Handwritten signatures and initials in blue and black ink, including the name 'André' and 'Lallete']

PERÍODO : 2021/01/02 2021/12/31 TOTAL DE ALTERAÇÕES PERMUTATIVAS 4 TOTAL DE ALTERAÇÕES MODIFICATIVAS 1 DO ANO CONTABILISTICO DE 2021 (ORÇAMENTO DO ANO : 2021)

Tipo de Visualização : APENAS AS RUBRICAS ORÇAMENTAIS QUE CONSTAM NA ALTERAÇÃO Desagregar : S Considerar os anos seguintes : Euros

Rubricas [1]	Designação	Tipo [2]	Previsões iniciais [3]	Alterações Orçamentais			Previsões corrigidas [7]=[3]+[4]+ [5]+[6]	Observações [8]
				Inscri./reforç. [4]	Dimin./anul. [5]	Créditos espec. [6]		
R5	Transferências e subsídios correntes	P	220.691,11	56.977,81			277.668,92	
R51	Transferências correntes	P	220.691,11	56.977,81			277.668,92	
R511	Administrações Públicas	P	220.691,11	56.977,81			277.668,92	
R5111	Administração Central - Estado Português	P	220.691,11	56.977,81			277.668,92	
06	TRANSFERÊNCIAS CORRENTES	P	220.691,11	56.977,81			277.668,92	
0603	ADMINISTRAÇÃO CENTRAL	P	220.691,11	56.977,81			277.668,92	
060306	ESTADO- PARTICIPAÇÃO COMUNITÁRIA EM PROJECTOS CO-FINANCIADOS	P	220.691,11	56.977,81			277.668,92	
06030601	COMPARTICIPAÇÃO COMUNITÁRIA - FEDER	P	126.049,71	43.072,79			169.122,50	
06030602	FSE - FUNDO SOCIAL EUROPEU	P	94.641,40	13.905,02			108.546,42	
R9	Transferências e subsídios de capital	P	2.832.004,03	159.198,23	604.998,54		2.386.203,72	
R91	Transferências de capital	P	2.832.004,03	159.198,23	604.998,54		2.386.203,72	
R911	Administrações Públicas	P	2.832.004,03	159.198,23	604.998,54		2.386.203,72	
R9111	Administração Central - Estado Português	P	2.832.004,03	159.198,23	604.998,54		2.386.203,72	
10	TRANSFERÊNCIAS DE CAPITAL	P	2.832.004,03	159.198,23	604.998,54		2.386.203,72	
1003	ADMINISTRAÇÃO CENTRAL	P	2.832.004,03	159.198,23	604.998,54		2.386.203,72	
100301	ESTADO	P	111.079,46	50.544,76			161.624,22	
10030199	OUTROS	P	111.079,46	50.544,76			161.624,22	
1003019904	CONTRATO DE COOPERAÇÃO INTERADMINISTRATIVO - POSTO TERROTORIAL DA GNR	P	111.079,46	50.544,76			161.624,22	
100307	ESTADO- PARTICIPAÇÃO COMUNITÁRIA EM PROJECTOS CO-FINANCIADOS	P	2.720.924,57	108.653,47	604.998,54		2.224.579,50	
10030709	COMPARTICIPAÇÃO COMUNITÁRIA - FEDER	P	1.290.748,91	108.653,47			1.399.402,38	
10030710	COMPARTICIPAÇÃO COMUNITÁRIA - FUNDO COESÃO	P	1.430.175,66		604.998,54		825.177,12	
R13	Receita com passivos financeiros	P	2.387.027,17		1.135.099,77		1.251.927,40	
12	PASSIVOS FINANCEIROS	P	2.387.027,17		1.135.099,77		1.251.927,40	
1206	EMPRÉSTIMOS A MEDIO E LONGO PRAZOS	P	2.387.027,17		1.135.099,77		1.251.927,40	
120602	SOCIEDADES FINANCEIRAS	P	2.387.027,17		1.135.099,77		1.251.927,40	
12060201	EMPRÉSTIMOS	P	2.387.027,17		1.135.099,77		1.251.927,40	
R14	Saldo da Gerência Anterior - Operações Orçamentais	M		1.137.426,16			1.137.426,16	
16	SALDO DA GERÊNCIA ANTERIOR	M		1.137.426,16			1.137.426,16	
1601	SALDO ORÇAMENTAL	M		1.137.426,16			1.137.426,16	
160101	NA POSSE DO SERVIÇO	M		1.137.426,16			1.137.426,16	
Total			5.439.722,31	1.353.602,20	1.740.098,31		5.053.226,20	

(*) NOTAS:
(2) Tipo - campo de identif. do tipo de alteração:
P se alteração permutativa
M se alteração modificativa

André
lallal
[Signature]
[Signature]
[Signature]

[Handwritten signature]
Audi
Lalala

[Handwritten signature]

[Handwritten signature]

[Handwritten signature]

[Handwritten signature]

PERÍODO : 2021/01/02 2021/12/31 TOTAL DE ALTERAÇÕES PERMUTATIVAS 22 TOTAL DE ALTERAÇÕES MODIFICATIVAS 2 DO ANO CONTABILISTICO DE 2021 (ORÇAMENTO DO ANO : 2021)

Tipo de Visualização : APENAS AS RUBRICAS ORÇAMENTAIS QUE CONSTAM NA ALTERAÇÃO

Desagregar : S

Considerar os anos seguintes :

Euros

Rubricas [1]	Designação	Tipo [2]	Dotações iniciais [3]	Alterações Orçamentais			Dotações corrigidas [7]=[3]+[4] +[5]+[6]	Observações [8]
				Inscr./reforços [4]	Dim./anulações [5]	Créditos espec. [6]		
D1	Despesas com o pessoal	P/M	3.260.444,75	126.237,28	156.589,35		3.230.092,68	
D11	Remunerações Certas e	P/M	2.554.255,56	82.737,28	133.589,35		2.503.403,49	
	Permanentes							
01	ADMINISTRAÇÃO AUTARQUICA	P/M	2.554.255,56	82.737,28	133.589,35		2.503.403,49	
0103	CAMARA MUNICIPAL	P/M	2.554.255,56	82.737,28	133.589,35		2.503.403,49	
01	DESPESAS COM PESSOAL	P/M	2.554.255,56	82.737,28	133.589,35		2.503.403,49	
0101	REMUNERAÇÕES CERTAS E PERMANENTES	P/M	2.554.255,56	82.737,28	133.589,35		2.503.403,49	
010101	TITULARES DE ÓRGÃOS DE SOBERANIA E	P	77.511,84	339,18			77.851,02	
	MEMBROS AUTÁRQUICOS							
01010101	TITULARES DE ÓRGÃOS DE SOBERANIA E	P	77.511,84	339,18			77.851,02	
	MEMBROS AUTÁRQUICOS							
010103	PESSOAL DOS QUADROS- REGIME DE	P/M	132.384,68		61.837,15		70.547,53	
	FUNCAO PUBLICA							
01010302	ALTERACOES OBRIGATORIAS DE	P	20.000,00		20.000,00			
	POSICIONAMENTO REMUNERATORIO							
01010304	RECRUTAMENTO DE PESSOAL PARA NOVOS	P/M	112.384,68		41.837,15		70.547,53	
	POSTOS DE TRABALHO							
010104	PESSOAL DOS QUADROS- REGIME DE	P/M	1.628.723,40	20.625,00	24.468,84		1.624.879,56	
	CONTRATO INDIVIDUAL DE TRABALHO							
01010401	PESSOAL EM FUNÇÕES	P/M	1.628.723,40	20.625,00	24.468,84		1.624.879,56	
010106	PESSOAL CONTRATADO A TERMO	P/M	43.253,28	13.000,00	16.000,00		40.253,28	
01010600	PESSOAL CONTRATADO A TERMO	P/M		8.000,00	8.000,00			
01010601	PESSOAL EM FUNÇÕES	P	43.253,28	5.000,00	8.000,00		40.253,28	
010107	PESSOAL EM REGÍME DE TAREFA OU	P/M	70.553,00	7.164,90			77.717,90	
	AVENÇA							
01010701	PESSOAL EM REGIME DE TAREFA OU	P/M	70.553,00	7.164,90			77.717,90	
	AVENÇA							
010109	PESSOAL EM QUALQUER OUTRA SITUAÇÃO	P	64.007,16		7.000,00		57.007,16	
01010901	PESSOAL DO GABINETE DE APOIO À	P	64.007,16		7.000,00		57.007,16	
	PRESIDÊNCIA							
010111	REPRESENTAÇÃO	P	30.469,08	1.297,12			31.766,20	
01011101	DESPESAS DE REPRESENTAÇÃO	P	30.469,08	1.297,12			31.766,20	
010112	SUPLEMENTOS E PRÉMIOS	M		10.868,22			10.868,22	
010113	SUBSÍDIO DE REFEIÇÃO	P	168.412,64	124,02	16.283,36		152.253,30	
01011301	MEMBROS DOS ORGÃO AUTARQUICOS	P	2.308,68	124,02			2.432,70	
01011302	PESSOAL DOS QUADROS-REGIME DE	P	158.023,58		10.000,00		148.023,58	
	CONTRATO INDIVIDUAL DE TRABALHO							
01011305	RECRUTAMENTO DE PESSOAL PARA NOVOS	P	8.080,38		6.283,36		1.797,02	
	POSTOS DE TRABALHO							
010114	SUBSÍDIOS DE FÉRIAS E NATAL	P	323.940,48	9.318,84	8.000,00		325.259,32	
01011401	TITULARES DE ORGÃO DE SUBERANIA E	P	12.918,64	2.450,00			15.368,64	
	MEMBROS AUTARQUICOS							
01011402	PESSOAL DE QUADRO-REGIME DE	P	271.453,90	2.089,01			273.542,91	
	CONTRATO INDIVIDUAL DE TRABALHO							
01011403	PESSOAL CONTRATADO A TERMO	P	7.230,48	106,19			7.336,67	
01011404	PESSOAL DE GABINETE DE APOIO À	P	13.606,68	1.673,64			15.280,32	
	PRESIDÊNCIA/VEREAÇÃO							
01011405	RECRUTAMENTO DE PESSOAL PARA NOVOS	P	18.730,78	3.000,00	8.000,00		13.730,78	
	POSTOS DE TRABALHO							
010115	REMUNERAÇÕES POR DOENÇA E	P	15.000,00	20.000,00			35.000,00	
	MATERNIDADE / PATERNIDADE							
	Total		2.539.255,56	62.737,28	133.589,35		2.468.403,49	

(*) NOTAS:
(2) Tipo - campo de identif.
do tipo de alteração:
P se alteração permutativa
M se alteração modificativa

PERÍODO : 2021/01/02 2021/12/31 TOTAL DE ALTERAÇÕES PERMUTATIVAS 22 TOTAL DE ALTERAÇÕES MODIFICATIVAS 2 DO ANO CONTABILISTICO DE 2021 (ORÇAMENTO DO ANO : 2021)

Tipo de visualização : APENAS AS RUBRICAS ORÇAMENTAIS QUE CONSTAM NA ALTERAÇÃO Desagregar : S Considerar os anos seguintes : Euros

Rubricas [1]	Designação	Tipo [2]	Dotações iniciais [3]	Alterações Orçamentais			Dotações corrigidas [7]=[3]+[4] +[5]+[6]	Observações [8]
				Inscr./reforços [4]	Dim./anulações [5]	Créditos espec. [6]		
D12	01011501	P	15.000,00	20.000,00			35.000,00	
	Abonos Variáveis ou Eventuais	P	16.000,00	2.500,00	7.000,00		11.500,00	
01	ADMINISTRAÇÃO AUTARQUICA	P	16.000,00	2.500,00	7.000,00		11.500,00	
0103	CAMARA MUNICIPAL	P	16.000,00	2.500,00	7.000,00		11.500,00	
	01	P	16.000,00	2.500,00	7.000,00		11.500,00	
	0102	P	16.000,00	2.500,00	7.000,00		11.500,00	
	010202	P	10.000,00		3.000,00		7.000,00	
	010204	P	6.000,00	2.500,00	4.000,00		4.500,00	
D13	Segurança social	P/M	690.189,19	41.000,00	16.000,00		715.189,19	
01	ADMINISTRAÇÃO AUTARQUICA	P/M	690.189,19	41.000,00	16.000,00		715.189,19	
0103	CAMARA MUNICIPAL	P/M	690.189,19	41.000,00	16.000,00		715.189,19	
	01	P/M	690.189,19	41.000,00	16.000,00		715.189,19	
	0103	P/M	690.189,19	41.000,00	16.000,00		715.189,19	
	010302	P	30.000,00	10.000,00			40.000,00	
	010305	P/M	595.189,19	31.000,00	10.000,00		616.189,19	
	01030501	P	80.000,00	20.000,00			100.000,00	
	01030502	P/M	515.189,19	11.000,00	10.000,00		516.189,19	
	0103050201	P	306.098,68	11.000,00			317.098,68	
	0103050202	M	209.090,51		10.000,00		199.090,51	
	010309	P	65.000,00		6.000,00		59.000,00	
	01030901	P	65.000,00		6.000,00		59.000,00	
D2	Aquisição de bens e serviços	P/M	2.258.658,17	472.087,56	286.398,64		2.444.347,09	
01	ADMINISTRAÇÃO AUTARQUICA	P/M	2.258.658,17	472.087,56	286.398,64		2.444.347,09	
0103	CAMARA MUNICIPAL	P/M	2.258.658,17	472.087,56	286.398,64		2.444.347,09	
	02	P/M	2.258.658,17	472.087,56	286.398,64		2.444.347,09	
	0201	P/M	303.350,00	88.442,29	73.885,12		317.907,17	
	020101	P	81.950,00	41.151,29	2.549,00		120.552,29	
	020102	P	16.000,00		10.000,00		6.000,00	
	02010201	P	16.000,00		10.000,00		6.000,00	
	020104	M	5.000,00	2.000,00			7.000,00	
	020106	P	88.000,00		29.226,72		58.773,28	
	02010601	P	70.500,00		24.226,72		46.273,28	
	02010602	P	17.500,00		5.000,00		12.500,00	
	020107	P	16.300,00	22.305,00			38.605,00	
	020108	P/M	5.000,00	8.800,00			13.800,00	
	020112	P	30.000,00		20.000,00		10.000,00	
	020115	P	11.000,00		3.000,00		8.000,00	
	020117	P	5.000,00	2.686,00			7.686,00	
	020121	P	45.100,00	11.500,00	9.109,40		47.490,60	
	02012101	P	26.600,00	11.500,00	6.000,00		32.100,00	
	02012103	P	18.500,00		3.109,40		15.390,60	
	0202	P/M	1.955.308,17	383.645,27	212.513,52		2.126.439,92	
	Total		3.563.794,75	214.679,57	230.474,47		3.547.999,85	

(*) NOTAS:
(2) Tipo - campo de identif.
do tipo de alteração:
P se alteração permutativa
M se alteração modificativa

PERÍODO : 2021/01/02 2021/12/31 TOTAL DE ALTERAÇÕES PERMUTATIVAS 22 TOTAL DE ALTERAÇÕES MODIFICATIVAS 2 DO ANO CONTABILISTICO DE 2021 (ORÇAMENTO DO ANO : 2021)

Tipo de Visualização : APENAS AS RUBRICAS ORÇAMENTAIS QUE CONSTAM NA ALTERAÇÃO

Desagregar : S

Considerar os anos seguintes :

Euros

Rubricas [1]	Designação	Tipo [2]	Dotações iniciais [3]	Alterações Orçamentais			Dotações corrigidas [7]=[3]+[4] +[5]+[6]	Observações [8]	
				Inscr./reforços [4]	Dim./anulações [5]	Créditos espec. [6]			
020201	ENCARGOS DE INSTALAÇÕES	P	329.491,91		41.147,31		288.344,60		
020202	LIMPEZA E HIGIENE	P	424.439,07	61.147,18			485.586,25		
020203	CONSERVAÇÃO DE BENS	P	110.680,00	12.149,00			122.829,00		
020205	LOCAÇÃO DE MATERIAL DE INFORMÁTICA	P	9.466,72	10.000,00			19.466,72		
020206	LOCAÇÃO DE MATERIAL DE TRANSPORTE	P	5.000,00	2.300,00			7.300,00		
020208	LOCAÇÃO DE OUTROS BENS	P/M	22.910,00	80.984,00	45.802,44		58.091,56		
020209	COMUNICAÇÕES	P	35.831,61		4.000,00		31.831,61		
020210	TRANSPORTES	P	184.175,30	22.000,00	20.649,83		185.525,47		
02021001	TRANSPORTES ESCOLARES	P	157.225,30	22.000,00	19.649,83		159.575,47		
02021002	TRANSPORTES - DIVERSOS	P	26.950,00		1.000,00		25.950,00		
020211	REPRESENTAÇÃO DOS SERVIÇOS	P	3.000,00		1.500,00		1.500,00		
020212	SEGUROS	P	55.000,00		10.000,00		45.000,00		
020213	DESLOCAÇÕES E ESTADAS	P	5.000,00		2.500,00		2.500,00		
020214	ESTUDOS, PARCERES, PROJECTOS E CONSULTADORIA	P/M	154.461,69	74.167,35	48.203,68		180.425,36		
020215	FORMAÇÃO	P	1.000,00		500,00		500,00		
02021502	CPCJ	P	1.000,00		500,00		500,00		
020216	SEMINÁRIOS, EXPOSIÇÕES E SIMILARES	P/M	54.426,33	51.566,40			105.992,73		
02021602	ANIMAÇÃO CULTURAL, RECREATIVA E DESPORTIVA	P/M	54.426,33	51.566,40			105.992,73		
020217	PUBLICIDADE	P/M	40.927,14	13.500,00	2.100,00		52.327,14		
020218	VIGILÂNCIA E SEGURANÇA	P	46.486,51	10.372,96	3.279,49		53.579,98		
020219	ASSISTÊNCIA TÉCNICA	P	66.559,69		7.169,24		59.390,45		
020220	OUTROS TRABALHOS ESPECIALIZADOS	P	346.952,20	17.676,86	8.500,00		356.129,06		
020225	OUTROS SERVIÇOS	P/M	59.500,00	27.781,52	17.161,53		70.119,99		
02022501	OUTROS SERVIÇOS - DIVERSOS	P/M	34.500,00	27.781,52	2.161,53		60.119,99		
02022503	OUTROS SERVIÇOS-ILUMINAÇÃO-LIGAÇÕES EVENTUAIS	P	25.000,00		15.000,00		10.000,00		
D3	Juros e outros encargos	M	55.000,00	11.000,00			66.000,00		
01	ADMINISTRAÇÃO AUTARQUICA	M	55.000,00	11.000,00			66.000,00		
0103	CAMARA MUNICIPAL	M	55.000,00	11.000,00			66.000,00		
03	JUROS E OUTROS ENCARGOS	M	55.000,00	11.000,00			66.000,00		
0301	JUROS DA DÍVIDA PÚBLICA	M	55.000,00	10.000,00			65.000,00		
030103	SOCIEDADES FINANCEIRAS- BANCOS E OUTRAS INSTITUIÇÕES FINANCEIRAS	M	55.000,00	10.000,00			65.000,00		
03010302	EMPRÉSTIMOS DE MÉDIO E LONGO PRAZO	M	55.000,00	10.000,00			65.000,00		
0305	OUTROS JUROS	M		1.000,00			1.000,00		
030502	OUTROS	M		1.000,00			1.000,00		
D4	Transferências e subsídios correntes	P/M	614.276,46	462.338,14	289.383,19		787.231,41		
D41	Transferências correntes	P/M	574.576,46	461.838,14	280.683,19		755.731,41		
D411	Administrações Públicas	P/M	134.072,11	144.165,59	50.701,63		227.536,07		
D4115	Administração Local	P/M	134.072,11	144.165,59	50.701,63		227.536,07		
01	ADMINISTRAÇÃO AUTARQUICA	P/M	134.072,11	144.165,59	50.701,63		227.536,07		
0103	CAMARA MUNICIPAL	P/M	134.072,11	144.165,59	50.701,63		227.536,07		
04	TRANSFERÊNCIAS CORRENTES	P/M	134.072,11	144.165,59	50.701,63		227.536,07		
0405	ADMINISTRAÇÃO LOCAL	P/M	134.072,11	144.165,59	50.701,63		227.536,07		
040501	CONTINENTE	P/M	134.072,11	144.165,59	50.701,63		227.536,07		
04050101	MUNICIPIOS	P/M		15.000,00	14.221,90		778,10		
04050102	FREGUESIAS	P/M	67.800,00	5.000,00	36.479,73		36.320,27		
04050104	ASSOCIAÇÕES DE MUNICÍPIOS	P/M	66.272,11	124.165,59			190.437,70		
Total			5.641.902,92	629.324,84	493.689,62		5.777.538,14		(*) NOTAS: (2) Tipo - campo de identif. do tipo de alteração: P se alteração permutativa M se alteração modificativa

PERÍODO : 2021/01/02 2021/12/31 TOTAL DE ALTERAÇÕES PERMUTATIVAS 22 TOTAL DE ALTERAÇÕES MODIFICATIVAS 2 DO ANO CONTABILISTICO DE 2021 (ORÇAMENTO DO ANO : 2021)

Tipo de Visualização : APENAS AS RUBRICAS ORÇAMENTAIS QUE CONSTAM NA ALTERAÇÃO

Desagregar : S

Considerar os anos seguintes :

Euros

Rubricas [1]	Designação	Tipo [2]	Dotações iniciais [3]	Alterações Orçamentais			Dotações corrigidas [7]=[3]+[4] +[5]+[6]	Observações [8]
				Inscr./reforços [4]	Dim./anulações [5]	Créditos espec. [6]		
	0405010401 ASSOCIAÇÃO DE MUNICÍPIOS PORTUGUESES - QUOTA	P	4.500,00	4.218,48			8.718,48	
	0405010402 PROBASTO - QUOTA	P	2.000,00	4.000,00			6.000,00	
	0405010404 CIM AVE	P/M	59.772,11	115.947,11			175.719,22	
D412	Entidades do Setor Não Lucrativo	P/M	291.978,06	297.672,55	229.255,27		360.395,34	
01	ADMINISTRAÇÃO AUTARQUICA	P/M	291.978,06	297.672,55	229.255,27		360.395,34	
0103	CAMARA MUNICIPAL	P/M	291.978,06	297.672,55	229.255,27		360.395,34	
04	TRANSFERÊNCIAS CORRENTES	P/M	291.978,06	297.672,55	229.255,27		360.395,34	
0407	INSTITUIÇÕES SEM FINS LUCRATIVOS	P/M	291.978,06	297.672,55	229.255,27		360.395,34	
040701	INSTITUIÇÕES SEM FINS LUCRATIVOS	P/M	291.978,06	297.672,55	229.255,27		360.395,34	
04070101	ASSOCIAÇÃO HUMANITÁRIA DE BOMBEIROS VOLUNTÁRIOS DE MONDIM DE BASTO	P/M	62.000,00	30.000,00	7.031,07		84.968,93	
	04070102 COOPERATIVA MONDIM + SOCIAL	P/M	112.000,00	86.100,00	86.100,00		112.000,00	
	04070103 ASSOCIATIVISMO	P/M	68.500,00	98.392,55	82.674,20		84.218,35	
	0407010301 RENDIMENTO SÊNIOR	P	20.000,00	25.992,55			45.992,55	
	0407010302 RENDIMENTO FORMAÇÃO	P	27.500,00		25.992,55		1.507,45	
	0407010303 ASSOCIATIVISMO CULTURAL E DESPORTIVO	P/M	21.000,00	72.400,00	56.681,65		36.718,35	
	04070104 FABRICA DA IGREJA PAROQUIAL DE MONDIM DE BASTO	P/M	100,00	42.000,00	42.100,00			
	04070109 BANDA FLARMÓNICA MONDINENSE	P	19.000,00		4.000,00		15.000,00	
	04070199 OUTROS	P/M	30.378,06	41.180,00	7.350,00		64.208,06	
D413	Famílias	P	148.526,29	20.000,00	726,29		167.800,00	
01	ADMINISTRAÇÃO AUTARQUICA	P	148.526,29	20.000,00	726,29		167.800,00	
0103	CAMARA MUNICIPAL	P	148.526,29	20.000,00	726,29		167.800,00	
04	TRANSFERÊNCIAS CORRENTES	P	148.526,29	20.000,00	726,29		167.800,00	
0408	FAMÍLIAS	P	148.526,29	20.000,00	726,29		167.800,00	
040802	FAMÍLIAS - OUTRAS	P	148.526,29	20.000,00	726,29		167.800,00	
04080201	BOLSAS DE EMPREGO	P	125.000,00	15.000,00			140.000,00	
04080202	OUTRAS	P	23.526,29	5.000,00	726,29		27.800,00	
D42	Subsídios Correntes	P	39.700,00	500,00	8.700,00		31.500,00	
01	ADMINISTRAÇÃO AUTARQUICA	P	39.700,00	500,00	8.700,00		31.500,00	
0103	CAMARA MUNICIPAL	P	39.700,00	500,00	8.700,00		31.500,00	
05	SUBSÍDIOS	P	39.700,00	500,00	8.700,00		31.500,00	
0508	FAMÍLIAS:	P	39.700,00	500,00	8.700,00		31.500,00	
050803	OUTRAS	P	39.700,00	500,00	8.700,00		31.500,00	
D5	Outras despesas correntes	P/M	36.500,00	4.500,00	35.805,00		5.195,00	
01	ADMINISTRAÇÃO AUTARQUICA	P/M	36.500,00	4.500,00	35.805,00		5.195,00	
0103	CAMARA MUNICIPAL	P/M	36.500,00	4.500,00	35.805,00		5.195,00	
06	OUTRAS DESPESAS CORRENTES	P/M	36.500,00	4.500,00	35.805,00		5.195,00	
0602	DIVERSAS	P/M	36.500,00	4.500,00	35.805,00		5.195,00	
060203	OUTRAS	P/M	36.500,00	4.500,00	35.805,00		5.195,00	
06020303	CASOS JUDICIAIS	M		1.000,00			1.000,00	
06020304	INDEMINIZAÇÕES	P	500,00	500,00			1.000,00	
06020399	OUTRAS	P	36.000,00	3.000,00	35.805,00		3.195,00	
D6	Aquisição de bens de capital	P/M	6.959.640,44	1.362.478,41	2.109.748,63		6.212.370,22	
01	ADMINISTRAÇÃO AUTARQUICA	P/M	6.959.640,44	1.362.478,41	2.109.748,63		6.212.370,22	
0103	CAMARA MUNICIPAL	P/M	6.959.640,44	1.362.478,41	2.109.748,63		6.212.370,22	
07	AQUISIÇÃO DE BENS DE CAPITAL	P/M	6.959.640,44	1.362.478,41	2.109.748,63		6.212.370,22	
0701	INVESTIMENTOS	P/M	6.959.640,44	1.362.478,41	2.109.748,63		6.212.370,22	
070101	TERRENOS	P	103.000,00	700,00			103.700,00	
Total			6.327.879,38	1.076.862,98	768.176,18		6.636.566,18	

(*) NOTAS:
(2) Tipo - campo de identif. do tipo de alteração:
P se alteração permutativa
M se alteração modificativa

PERÍODO : 2021/01/02 2021/12/31 TOTAL DE ALTERAÇÕES PERMUTATIVAS 22 TOTAL DE ALTERAÇÕES MODIFICATIVAS 2 DO ANO CONTABILISTICO DE 2021 (ORÇAMENTO DO ANO : 2021)

Tipo de Visualização : APENAS AS RUBRICAS ORÇAMENTAIS QUE CONSTAM NA ALTERAÇÃO Desagregar : S Considerar os anos seguintes : Euros

Rubricas [1]	Designação	Tipo [2]	Dotações iniciais [3]	Alterações Orçamentais			Dotações corrigidas [7]=[3]+[4] +[5]+[6]	Observações [8]
				Inscr./reforços [4]	Dim./anulações [5]	Créditos espec. [6]		
070102	HABITAÇÕES	P	100,00	7.410,00			7.510,00	
07010203	REPARAÇÃO E BENEFICIAÇÃO	P	100,00	7.410,00			7.510,00	
070103	EDIFÍCIOS	P/M	931.008,46	296.570,41	4.000,00		1.223.578,87	
07010301	INSTALAÇÕES DE SERVIÇOS - EDIFÍCIOS MUNICIPAIS	P	23.100,00	31.500,00	3.000,00		51.600,00	
07010302	INSTALAÇÕES DESPORTIVAS E RECREATIVAS	P	78.726,41	7.276,08			86.002,49	
07010303	MERCADOS E INSTALAÇÕES DE FISCALIZAÇÃO SANITARIA	P	67.964,69	6.388,34			74.353,03	
07010304	REPARAÇÃO E BENEFICIAÇÃO	P/M	83.479,46	121.684,38			205.163,84	
07010305	ESCOLAS	P/M	588.562,00	60.944,99	1.000,00		648.506,99	
07010307	OUTROS	P/M	89.175,90	68.776,62			157.952,52	
070104	CONSTRUÇÕES DIVERSAS	P/M	4.825.346,74	834.174,83	2.093.756,86		3.565.764,71	
07010401	VIADUTOS, ARRUAMENTOS E OBRAS COMPLEMENTARES	P/M	2.652.078,30	722.024,20	1.372.358,32		2.001.744,18	
07010402	SISTEMA DE DRENAGEM DE ÁGUAS RESIDUAIS	P	1.961.939,23	14.837,35	604.998,54		1.371.778,04	
07010404	ILUMINAÇÃO PÚBLICA	P	10.000,00	11.000,00			21.000,00	
07010407	CAPTAÇÃO E DISTRIBUIÇÃO DE ÁGUAS	P/M	173.300,00	66.243,93	100.500,00		139.043,93	
07010412	CEMITÉRIOS	P/M	100,00	15.900,00	15.900,00		100,00	
07010413	OUTROS	P	27.929,21	4.169,35			32.098,56	
070107	EQUIPAMENTO DE INFORMÁTICA	P	10.335,94	38.804,04			49.139,98	
070108	SOFTWARE INFORMÁTICO	P	44.630,59	21.282,16	6.986,27		58.926,48	
070109	EQUIPAMENTO ADMINISTRATIVO	P	26.478,81	32.980,50			59.459,31	
070110	EQUIPAMENTO BÁSICO	P	57.510,40	22.613,07			80.123,47	
070112	ARTIGOS E OBJECTOS DE VALOR	P	1.500,00	1.943,40	1.500,00		1.943,40	
070115	PROJETO	P	38.131,62		3.505,50		34.626,12	
070199	OUTROS INVESTIMENTOS	P	921.597,88	106.000,00			1.027.597,88	
D7	Transferências e subsídios de capital	P/M	6.385,94	50.000,00	18.225,94		38.160,00	
D71	Transferências de capital	P/M	6.385,94	50.000,00	18.225,94		38.160,00	
D711	Administrações Públicas	P/M	100,00	40.000,00	15.190,00		24.910,00	
D7115	Administração Local	P/M	100,00	40.000,00	15.190,00		24.910,00	
01	ADMINISTRAÇÃO AUTARQUICA	P/M	100,00	40.000,00	15.190,00		24.910,00	
0103	CAMARA MUNICIPAL	P/M	100,00	40.000,00	15.190,00		24.910,00	
08	TRANSFERÊNCIAS DE CAPITAL	P/M	100,00	40.000,00	15.190,00		24.910,00	
0805	ADMINISTRAÇÃO LOCAL	P/M	100,00	40.000,00	15.190,00		24.910,00	
080501	CONTINENTE	P/M	100,00	40.000,00	15.190,00		24.910,00	
08050102	FREGUESIAS	P/M	100,00	40.000,00	15.190,00		24.910,00	
D712	Entidades do Setor não Lucrativo	P	6.285,94	10.000,00	3.035,94		13.250,00	
01	ADMINISTRAÇÃO AUTARQUICA	P	6.285,94	10.000,00	3.035,94		13.250,00	
0103	CAMARA MUNICIPAL	P	6.285,94	10.000,00	3.035,94		13.250,00	
08	TRANSFERÊNCIAS DE CAPITAL	P	6.285,94	10.000,00	3.035,94		13.250,00	
0807	INSTITUIÇÕES SEM FINS LUCRATIVOS	P	6.285,94	10.000,00	3.035,94		13.250,00	
080701	INSTITUIÇÕES SEM FINS LUCRATIVOS	P	6.285,94	10.000,00	3.035,94		13.250,00	
08070199	OUTRAS	P	6.285,94	10.000,00	3.035,94		13.250,00	
D10	Despesa com passivos financeiros	P	1.652.019,96	21.013,25			1.673.033,21	
01	ADMINISTRAÇÃO AUTARQUICA	P	1.652.019,96	21.013,25			1.673.033,21	
0103	CAMARA MUNICIPAL	P	1.652.019,96	21.013,25			1.673.033,21	
10	PASSIVOS FINANCEIROS	P	1.652.019,96	21.013,25			1.673.033,21	
1006	EMPRÉSTIMOS A MÉDIO E LONGO PRAZOS	P	1.652.019,96	21.013,25			1.673.033,21	
Total			13.190.905,76	2.488.641,39	2.896.150,75		12.783.396,40	

(*) NOTAS:
(2) Tipo - campo de identif.
do tipo de alteração:
P se alteração permutativa
M se alteração modificativa

PERÍODO : 2021/01/02 2021/12/31 TOTAL DE ALTERAÇÕES PERMUTATIVAS 22 TOTAL DE ALTERAÇÕES MODIFICATIVAS 2 DO ANO CONTABILISTICO DE 2021 (ORÇAMENTO DO ANO : 2021)

Tipo de Visualização : APENAS AS RUBRICAS ORÇAMENTAIS QUE CONSTAM NA ALTERAÇÃO Desagregar : S Considerar os anos seguintes : Euros

Rubricas [1]	Designação	Tipo [2]	Dotações iniciais [3]	Alterações Orçamentais			Dotações corrigidas [7]=[3]+[4] +[5]+[6]	Observações [8]
				Inscr./reforços [4]	Dim./anulações [5]	Créditos espec. [6]		
100603	SOCIEDADES FINANCEIRAS- BANCOS E OUTRAS INSTITUIÇÕES FINANCEIRAS	P	1.652.019,96	21.013,25			1.673.033,21	
Total			14.842.925,72	2.509.654,64	2.896.150,75		14.456.429,61	

(*) NOTAS:
(2) Tipo - campo de identif.
do tipo de alteração:
P se alteração permutativa
M se alteração modificativa

Handwritten signatures and initials:
- Top right: "K"
- Middle right: "André" (signature)
- Below "André": "Luis" (signature)
- Below "Luis": "M." (initials)
- Bottom right: "Luis" (signature)

Antonio
Lalau



ni.



Anexo III - Alterações ao plano plurianual de investimento (PPI)

ALTERAÇÕES AO PLANO PLURIANUAL
MUNICÍPIO DE MONDIM DE BASTO

TOTAL DE ALTERAÇÕES PERMITATIVAS 14 TOTAL DE ALTERAÇÕES MODIFICATIVAS 1 DO ANO CONTABILÍSTICO DE 2021

PERÍODO : 2021/01/02 2021/12/31

Objetivo [1]	Número do projeto Código Ano Tipo Número [2]	Descrição Designação do projeto [3]	Classificação	Datas		2021	Pagamentos				Modificação (+/-) [13] = [7] - [6]	
				Início [4]	Fim [5]		Dot. atual [6]	Dot. corrigida [7]	Períodos seguintes			
									2022 [8]	2023 [9]		2024 [10]
1.1.1.	10	Funções gerais de administração pública	0103/07010301	2011/01/01	2022/12/31	243.621,89	453.228,52	16.627,74				209.606,63
1.1.1.	1001	Serviços gerais de administração pública	0103/070108	2010/01/01	2022/12/31	160.242,43	319.304,30	16.627,74				159.061,87
1.1.1.	1001	Administração geral Municipal	0103/070109	2011/01/01	2022/12/31	160.242,43	319.304,30	16.627,74				159.061,87
1.1.1.	1001	Edifícios	0103/070107	2011/01/01	2022/12/31	46.266,53	118.882,54	16.627,74				72.616,01
1.1.1.	1001	Serviços Municipais				15.000,00	33.000,00					18.000,00
1.1.1.	1002	Beneficiação de Edifícios Municipais				15.000,00	33.000,00					18.000,00
1.1.1.	1002	Equipamentos				31.266,53	85.882,54	16.627,74				18.000,00
1.1.1.	1002	Serviços Municipais				20.030,59	43.013,35					54.616,01
1.1.1.	1002	Software Informático				1.000,00	9.685,32					22.982,76
1.1.1.	1002	Mobiliário de Escritório				10.235,94	33.183,87	16.627,74				8.685,32
1.1.1.	1002	Hardware Informático				24.800,00	42.469,24					22.947,93
1.1.1.	1002	Beneficiação de Equipamentos Municipais				24.700,00	31.869,24					17.669,24
1.1.1.	1002	Administração geral Municipal				100,00	15.956,11					7.169,24
1.1.1.	1002	Edifícios				24.600,00	15.913,13					15.856,11
1.1.1.	1002	Serviços Municipais				100,00	10.600,00					-8.686,87
1.1.1.	1002	Beneficiação do Armazém Municipal				100,00	10.600,00					10.500,00
1.1.1.	1002	Administração geral Municipal				89.175,90	157.952,52					10.500,00
1.1.1.	1002	Administração geral Municipal				89.175,90	157.952,52					68.776,62
1.1.1.	1002	Casa Mortuária de Mondim de Basto				89.175,90	157.952,52					68.776,62
1.1.1.	1002	Empreitada				89.175,90	157.952,52					68.776,62
1.2.	010101	Segurança e ordem públicas				83.379,46	133.924,22					50.544,76
1.2.1.	01	Plantação de Folhosas no Monte de Paradaia				83.379,46	133.924,22					50.544,76
1.2.2.	01	Polícia Municipal				83.379,46	133.924,22					50.544,76
1.2.2.	01	Administração geral				83.379,46	133.924,22					50.544,76
1.2.2.	01	Segurança e Ordem Pública				83.379,46	133.924,22					50.544,76
1.2.2.	01	Remodelação do Posto Territorial da GNR de Mondim de Basto				83.379,46	133.924,22					50.544,76
2.	01010201	Empreitada				83.379,46	133.924,22					50.544,76
2.1.	01010201	Funções sociais				3.607.545,27	3.399.606,63	118.167,52				-207.938,64
2.1.1.	01	Educação				584.962,00	645.906,99					60.944,99
2.1.1.	01	Ensino não superior				584.962,00	645.906,99					60.944,99
2.1.1.	01	Empreitada										
2.1.1.	01	Projeto e Fiscalização										
2.1.1.	01	Educação										
2.1.1.	01	Ensino não superior										
2.1.1.	01	Requalificação e Modernização das Instalações da Escola Básica e Secundária de Mondim de Basto - 2º Fase				584.962,00	645.906,99					60.944,99
2.1.1.	01	Empreitada				584.962,00	645.906,99					60.944,99
2.4.	03010201	Habituação e serviços colectivos				584.962,00	645.906,99					60.944,99
2.4.1.	03	Habituação				2.156.774,80	2.156.774,80	100,00				60.944,99
2.4.1.	03	Habituação e Urbanização				525.342,83	649.752,83					-494.307,28
2.4.1.	03	Planeamento Urbanístico, Iluminação Pública e Urbanização				10.000,00	21.000,00					124.410,00
2.4.1.	03	Iluminação Pública				10.000,00	21.000,00					11.000,00
2.4.1.	03	Ampliação da Rede de Iluminação Pública do Município				10.000,00	21.000,00					11.000,00
2.4.1.	03	Toponímia e Sinaletica				10.000,00	21.000,00					11.000,00
2.4.1.	03	Habituação e Urbanização				100,00	7.510,00					7.410,00
2.4.1.	03	Habituação e Urbanização				100,00	7.510,00					7.410,00
2.4.1.	03	Habituação Social				100,00	7.510,00					7.410,00

[Handwritten signatures and initials]

Objetivo [1]	Número do projeto Código Ano Tipo Número [2]	Descrição [3]	Classificação	Datas		Pagamentos					Modificação (+/-) [13] = [7] - [6]	
				Início [4]	Fim [5]	Períodos seguintes						
						2021 Dot. atual [6]	Dot. corrigida [7]	2022 [8]	2023 [9]	2024 [10]		2025 [11]
2.4.1.1.	03020101 2012 I 17	Reabilitação de Habitação Social	0103/07010203	2012/01/01	2022/12/31	100,00	7.510,00					7.410,00
2.4.1.1.	030201 2017 I 8	Empreitada		2017/01/01	2022/12/31							
2.4.1.1.	01 2019	Habitação e Serviços Coletivos										
2.4.1.1.	0101 2019	Habitação				515.242,83	621.242,83					106.000,00
2.4.1.1.	010102 2019	Reabilitação Energética do Pavilhão Gimnodesportivo Municipal				515.242,83	621.242,83					106.000,00
2.4.1.1.	01010201 2019 I 16	Empreitada	0103/070199	2019/01/02	2021/12/31	1.962.739,23	1.377.578,04	100,00				106.000,00
2.4.3.	04 2011	Saneamento e Salubridade				1.000,00	6.000,00					-585.161,19
2.4.3.	0402 2011	Higiene Pública				1.000,00	6.000,00					5.000,00
2.4.3.	040201 2015 I 4	Aquisição de Equipamento Salubridade				1.000,00	6.000,00					5.000,00
2.4.3.	04030102 2012 I 2	Ampliação de Cemitério Municipal - 2ª Fase	0103/070110	2015/01/01	2022/12/31	1.000,00	6.000,00					5.000,00
2.4.3.	04010101 2016 I 16	Equipamentos para Rede de Saneamento		2016/01/01	2022/12/31	1.000,00	6.000,00					5.000,00
2.4.3.	04 2018	Saneamento e Salubridade										
2.4.3.	0401 2018	Saneamento				1.249.988,01	1.264.825,36					14.837,35
2.4.3.	040101 2018 I 5	Rede de Saneamento				1.249.988,01	1.264.825,36					14.837,35
2.4.3.	04010101 2018 I 5	Ampliação da Rede de Saneamento da Freguesia de S. Cristóvão de Mondim de Basto	0103/07010402	2018/01/01	2022/12/31	1.249.988,01	1.264.825,36					14.837,35
2.4.3.	04010101 2019 I 9	Aquisição de Terrenos		2019/01/02	2022/01/02							
2.4.3.	04 2020	Saneamento e Salubridade				711.751,22	106.752,68					-604.998,54
2.4.3.	0401 2020	Saneamento				711.751,22	106.752,68					-604.998,54
2.4.3.	040101 2020	Ampliação da rede de saneamento e construção de ETAR na freguesia de Atei				711.751,22	106.752,68					-604.998,54
2.4.3.	04010101 2020 I 8	Empreitada	0103/07010402	2020/01/02	2022/12/31	711.751,22	106.752,68					-604.998,54
2.4.3.	01 2021	Cemitério						100,00				
2.4.3.	0101 2021	Cemitério de Mondim de Basto						100,00				
2.4.3.	010101 2021 I 5	Construção de Instalações Sanitárias no Cemitério Municipal de Mondim de Basto	0103/07010412	2021/01/03	2022/12/31			100,00				
2.4.4.	05 2011	Abastecimento de água				160.000,00	125.743,93					-34.256,07
2.4.4.	0501 2011	Água				160.000,00	125.743,93					-34.256,07
2.4.4.	050101 2011	Água, Mercados e Feiras				160.000,00	125.743,93					-34.256,07
2.4.4.	05010101 2011 I 42	Abastecimento de Água ao Concelho				160.000,00	125.743,93					-34.256,07
2.4.4.	05010107 2011 I 48	Terenos	0103/07010407	2003/01/01	2022/12/31	160.000,00	125.743,93					-34.256,07
2.4.4.	05010101 2015 I 2	Equipamentos para Rede de Abastecimento de água		2009/01/01	2022/12/31	160.000,00	125.743,93					-34.256,07
2.4.4.	05010201 2016 I 64	Empreitada		2015/01/01	2022/12/31							
2.4.4.	01010101 2019 I 2	Empreitada		2016/05/01	2022/12/31							
2.4.4.	01010301 2019 I 13	Empreitada		2019/01/02	2022/12/31							
2.4.6.	08 2011	Proteção do meio ambiente e conservação da natureza				3.000,00	3.700,00					700,00
2.4.6.	0801 2011	Defesa do Meio Ambiente e Conservação da Natureza				3.000,00	3.700,00					700,00
2.4.6.	080101 2011	Espaços verdes e Jardins Municipais				3.000,00	3.700,00					700,00
2.4.6.	08010101 2014 I 8	Parques e jardins				3.000,00	3.700,00					700,00
2.4.6.	08010101 2018 I 2	Aquisição de Material Vegetativo e Animais Manutenção de Espaços Verdes e Jardins Municipais	0103/070101	2014/01/01	2022/12/31	3.000,00	3.700,00					700,00
2.5.	02 2016	Serviços culturais, recreativos e religiosos				371.501,21	596.924,84	118.067,52				225.423,63
2.5.1.	0203 2016	Cultura/Desporto/Tempo Livres				135.324,43	238.699,16	118.067,52				103.374,73
2.5.1.	020301 2016 I 55	Tempo Livres/Infraestruturas				31.119,21	31.783,06					663,85
2.5.1.	02030401 2016 I 57	Empreitada		2016/05/01	2022/12/31	31.119,21	31.783,06					663,85
2.5.1.	020305 2016	Valorização das Quedas do Rio Cabrão		2016/05/01	2022/12/31	3.690,00	184,50					-3.505,50

Handwritten signatures and initials:
 - Top right: *Handwritten signature*
 - Middle right: *Handwritten signature*
 - Bottom right: *Handwritten signature*
 - Far right: *Handwritten signature*

ALTERAÇÕES AO PLANO PLURIANUAL
MUNICÍPIO DE MONDIM DE BASTO

TOTAL DE ALTERAÇÕES PERMITATIVAS 14 TOTAL DE ALTERAÇÕES MODIFICATIVAS 1 DO ANO CONTABILÍSTICO DE 2021

Objetivo [1]	Número do projeto Código Ano Tipo Número [2]	Descrição [3]	Classificação	Datas		2021 Dot. atual [6]	2022 [8]	2023 [9]	Pagamentos			Modificação (+/-) [13] = [7] - [6]
				Início [4]	Fim [5]				Períodos seguintes			
									2024 [10]	2025 [11]	Outros [12]	
2.5.1.1	02030501 2016 I 59	Empreitada	0103/070115	2016/05/01	2022/12/31	3.690,00						
2.5.1.1	02030502 2016 I 60	Projeto		2016/05/01	2021/12/31		184,50					
2.5.1.1	02030601 2016 I 61	Empreitada		2016/05/01	2022/12/31	27.429,21						
2.5.1.1	020308 2016	Requalificação e Ampliação do Edifício da Casa da Cultura de Mondim de Basto	0103/07010413	2016/09/30	2021/12/31	27.429,21	31.598,56					-3.505,50
2.5.1.1	02030802 2016 I 76	Empreitada		2017/04/21	2022/12/31							4.169,35
2.5.1.1	01 2019	Aquisição de antigo quartel dos Bombeiros				104.205,22	135.776,48					31.571,26
2.5.1.1	0101 2019	Cultura/Desporto/Tempo Livres				104.205,22	135.776,48					31.571,26
2.5.1.1	010101 2019	Núcleo de Técnicas Tradicionais - Casa das Memórias de Ermelo				104.205,22	135.776,48					31.571,26
2.5.1.1	01010101 2019 I 1	Empreitada	0103/07010302	2019/01/01	2021/12/31	78.726,41	86.002,49					7.276,08
2.5.1.1	01010102 2019 I 8	Rota das Memórias de Ermelo - Equipamentos e Documentação digital	0103/07010109	2019/01/01	2021/12/31	25.478,81	49.773,99					24.295,18
2.5.1.1	01020102 2020 I 20	Empreitada		2020/01/02	2022/12/31							
2.5.1.1	01 2021	Cultura										
2.5.1.1	0101 2021	Atividades Culturais										
2.5.1.1	010104 2021 I 4	Requalificação da Casa do Fojo	0103/07010304	2021/01/03	2022/12/31		118.067,52					71.139,62
2.5.1.1	010105 2021 I 6	Requalificação Casa dos Produtos Tradicionais	0103/07010304	2021/03/01	2022/12/31		118.067,52					71.139,62
2.5.2.1	01 2017	Desporto, recreio e lazer				234.676,78	356.282,28					50.000,00
2.5.2.1	0101 2017	Infraestruturas				234.676,78	356.282,28					21.139,62
2.5.2.1	010102 2017 I 20	Melhoria das condições para a prática de Paragente no Monte Farinha	0103/07010401	2017/01/01	2021/12/31	234.676,78	356.282,28					121.605,50
2.5.2.1	01010601 2019 I 14	Empreitada		2019/01/02	2022/12/31							121.605,50
2.5.2.1	01010102 2020 I 17	Empreitada		2020/01/02	2022/12/31							121.605,50
2.5.3.1	02 2015	Religião				1.500,00						
2.5.3.1	0201 2015 I 10	Objetos de valor		2015/05/01	2022/12/31	1.500,00						
3.2.1.1	010101 2016 I 11	Outros investimentos	0103/070112	2015/05/01	2022/12/31	1.500,00						443,40
3.3.1.1	06010301 2014 I 10	Transportes e comunicações		2016/01/01	2022/12/31	1.613.779,01	864.840,80	-38.777,78	-38.777,78	-232.666,66		-748.938,21
3.3.1.1	06 2012	Transportes rodoviários										
3.3.1.1	060101 2012	Equipamento Transporte		2018/08/09	2022/12/31	1.527.814,32	755.874,70	-38.777,78	-38.777,78	-232.666,66		-771.939,62
3.3.1.1	06010118 2012 I 1	Comunicações e Transporte				1.527.814,32	755.874,70	-38.777,78	-38.777,78	-232.666,66		-771.939,62
3.3.1.1	06010118 2012 I 1	Comunicações Terrestres										
3.3.1.1	06010118 2012 I 1	Comunicações Terrestres										
3.3.1.1	01010901 2017 I 33	Vias Municipais no Concelho	0103/07010401	2013/01/01	2022/12/31	277.252,16	548.531,00	-38.777,78	-38.777,78	-232.666,66		271.278,84
3.3.1.1	06010103 2017 I 29	Construção da nova ligação de Pardeilhas ao Alto do Velão - Empreitada		2017/07/21	2022/12/31	277.252,16	548.531,00	-38.777,78	-38.777,78	-232.666,66		271.278,84
3.3.1.1	01020101 2018 I 10	Arranjos Urbanísticos no Concelho		2017/04/21	2022/12/31							
3.3.1.1	01020101 2018 I 10	Aquisição de Viaturas de Transporte - Locação Financeira		2018/06/18	2022/12/31							
3.3.1.1	01 2019	Comunicações e Transporte				710.962,16	89.962,39					-620.999,77
3.3.1.1	01010102 2019 I 18	Empreitada		2019/04/01	2022/12/31	710.962,16	89.962,39					-620.999,77
3.3.1.1	0105 2019	Loteamento da Urbanização do Pinhal da Telha - 1ª fase										
3.3.1.1	010501 2019 I 19	Empreitada	0103/07010401	2019/06/05	2022/12/31	710.962,16	89.962,39					-620.999,77
3.3.1.1	01060101 2019 I 22	Grandes reparações Máquinas e Material de Transporte		2019/10/01	2022/12/31							
3.3.1.1	01 2020	Comunicações e Transporte				539.600,00	117.381,31					-422.218,69
3.3.1.1	01010101 2020 I 1	Empreitada		2020/01/02	2022/12/31	539.600,00	117.381,31					-422.218,69
3.3.1.1	0102 2020	Transportes										
3.3.1.1	010201 2020	Requalificação da envolvente da ponte medieval sobre o Rio Cabril - Capela do Senhor da Ponte				25.500,00	35.330,47					91.881,31

[Handwritten signatures and initials]

ALTERAÇÕES AO PLANO PLURIANUAL
MUNICÍPIO DE MONDIM DE BASTO

TOTAL DE ALTERAÇÕES PERMUTATIVAS 14 TOTAL DE ALTERAÇÕES MODIFICATIVAS 1 DO ANO CONTABILÍSTICO DE 2021

PERÍODO : 2021/01/02 2021/12/31

Objetivo [1]	Número do projeto Código Ano Tipo Número [2]	Descrição	Classificação	Datas		2021					Modificação (+/-)	
				Início [4]	Fim [5]	Dot. atual [6]	Dot. corrigida [7]	Períodos seguintes				Outros [12]
								2022 [8]	2023 [9]	2024 [10]		
3.3.1.1.	01020101 2020 I 9	Empreitada	0103/07010401	2020/01/02	2022/12/31	25.500,00	117.381,31	35.330,47				91.881,31
3.3.1.1.	01020102 2020 I 10	Aquisição de Equipamentos		2020/01/02	2022/12/31							
3.3.1.1.	01020201 2020 I 13	Projeto		2020/01/02	2021/12/31							
3.3.1.1.	01020202 2020 I 14	Empreitada		2020/01/02	2021/12/31							
3.3.1.1.	01020301 2020 I 15	Projeto		2020/01/02	2022/12/31							
3.3.1.1.	01020302 2020 I 16	Empreitada		2020/01/02	2022/12/31							
3.3.1.1.	010204 2020	Retificação do Tracado do Caminho Municipal entre o Lugar de Ponte da Barca e o Bairro Novo Ate)		2020/01/02	2022/12/31	514.100,00						-514.100,00
3.3.1.1.	01020401 2020 I 21	Empreitada	0103/07010401	2020/04/06	2022/12/31	514.100,00						-514.100,00
3.3.1.1.	01020501 2020 I 22	Empreitada		2020/04/06	2022/12/31							
3.4.	010101 2021 I 3	Aquisição de Terrenos		2021/01/02	2022/12/31							
3.4.1.	07010101 2015 I 8	Comercio e turismo		2015/05/01	2022/12/31	67.964,69	74.353,03					6.388,34
3.4.1.1.	01 2021	Mercados e feiras				67.964,69	74.353,03					6.388,34
3.4.1.1.	0101 2021	Mercados e Feiras				67.964,69	74.353,03					6.388,34
3.4.1.1.	010101 2021	Mercados				79.464,69	91.511,10					12.046,41
3.4.1.1.	010101 2021	Modernização do Mercado Municipal de Mondim de Basto										
3.4.1.1.	01010101 2021 I 1	Empreitada	0103/07010303	2021/01/01	2022/12/31	67.964,69	74.353,03					6.388,34
3.4.2.	0101 2021	Orçamento Participativo				11.500,00	17.158,07					5.658,07
3.4.2.	010101 2021 I 2	N304 - Provavelmente a melhor Estrada da Europa		2021/01/02	2021/12/31							
3.5.	09020101 2011 I 65	Outras funções economicas				18.000,00	34.613,07					16.613,07
3.5.	09010101 2012 I 9	Mobilhario Urbano	0103/07010305	2011/03/01	2022/12/31	3.500,00	2.500,00					-1.000,00
3.5.	0901 2015	Equipamentos para Serviços Municipais	0103/070110	2012/01/01	2022/12/31	3.000,00	14.955,00					11.955,00
3.5.1.	0901 2015	Equipamento e Mobiliario Urbano				11.500,00	17.158,07					5.658,07
3.5.1.	09010102 2015 I 11	Aquisição de Máquinas para Serviços Municipais				11.500,00	17.158,07					5.658,07
3.5.1.	09010102 2015 I 11	Aquisição de Máquinas e Acessórios para Serviços Municipais	0103/070110	2015/05/01	2022/12/31	11.500,00	17.158,07					5.658,07
Total :						5.464.946,17	4.717.675,95	-6.519,57	-38.777,78	-38.777,78	-232.666,66	-747.270,22

Handwritten signatures and initials:
 - Top right: "António" (signature)
 - Middle right: "Luis" (signature)
 - Middle right: "M." (initials)
 - Bottom right: "Luís" (signature)
 - Bottom right: "Luís" (signature)

Handwritten signature
Handwritten signature

Handwritten signature

Handwritten signature

Handwritten signature

TIPO DE CONTAS : AMBAS

VISUALIZAR CONTAS S/ MOVIMENTO :

Código das Contas		Designação	Saldo inicial	Recebimentos	Pagamentos	Saldo Final
07	07	Operações de tesouraria	421.911,04	125.685,43	64.010,88	483.585,59
07.1	07.2	Recebimentos por operações de tesouraria / Pagamentos por operações de tesouraria	421.911,04	125.685,43	64.010,88	483.585,59
07.1.3	07.2.3	Constituição e reforço de cauções e garantias / Devolução de cauções e garantias	420.791,34	77.572,71	16.234,89	482.129,16
07.1.9	07.2.9	Outras receitas de operações tesouraria / Outras despesas de operações de tesouraria	1.119,70	48.112,72	47.775,99	1.456,43
TOTAL			421.911,04	125.685,43	64.010,88	483.585,59

Handwritten signatures and initials:
 A
 Cull
 L...
 [Signature]
 [Signature]
 [Signature]

Large handwritten signature:
 [Signature]



Handwritten signatures and initials in the right margin, including a large signature that appears to read "Cristina" and several smaller initials.

Anexo V - Contratação administrativa – situação dos contratos

Nome da empresa: **ENTRANSE** | Tipo de contrato: **CONTRATO** | Nome da modalidade de aquisição: **CP** | Escriturar os contratos eletronicamente: **S** | Escriturar as modalidades no âmbito do C.O.P.D.: **S** | Considerar as observações: **S**

N.º	Denominação	Tipo	Objeto	Data	Valor do Contrato	Preço Contratual	Prazo de Execução (Fiscal)	Início de Execução (Fiscal)	Mod. Contr. (Art. 6º)	Comunicação ao T.C. (Data)	N.º Reg. Contr. (Art. 10º)	Data de pagamento líquido da execução financeira	PAGAMENTOS NO PERÍODO (€)			PAGAMENTOS ACUMULADOS (€)			Observações		
													Trabalhos / Serviços / Fornecimentos Complementares	Revisão de Preços	Outros trabalhos, incluído os trabalhos a menos	Total	Trabalhos / Serviços / Fornecimentos Complementares	Revisão de Preços		Outros trabalhos, incluído os trabalhos a menos	Total
53045536	MULHER GONÇALVES, LDA	SI/2020	PRESTAÇÃO DE SERVIÇOS DE MANUTENÇÃO DE TRINCHES E ALFARDES AGRÍCOLAS	2020/12/04	19.790,00	24.292,50	2021/02/03	2020/12/04	CP			2021/04/28	6.669,69	15.733,44	6.669,69	15.733,44	15.733,44	Fornecimento de casalotes para Apicimento			
53283524	MINDOLAS - IMPRESSORA, LDA	AR 007	Gásolio para Apicimento	2019/01/11	20.865,00	24.679,95	2020/07/29	2019/01/11	CP			2021/03/26	4.736,00	4.736,00	4.736,00	4.736,00	4.736,00	Apicimento de Cisterça			
53026263	METALURGIA N. L. SILVA - FABRICA DE MÁQUINAS AGRÍCOLAS, LDA	AR 10/2021	Aplicação de Cisterça	2021/02/23	6.555,50	8.038,67	2021/03/03	2021/02/23	AO			2021/03/16	8.038,67	8.038,67	8.038,67	8.038,67	8.038,67	Apicimento contínuo de bens para apoio à escolaridade			
53214622	SILVA & TEIXEIRA, LDA	AR 13/2021	Proc. n.º 1/2021 - Fornecimento contínuo de bens para apoio à escolaridade	2021/03/04	30.967,46	32.696,24	2021/03/03	2021/03/04	CP			2021/05/25	13.388,72	13.388,72	13.388,72	13.388,72	13.388,72	Fornecimento contínuo de frutas, legumes e hortaliças para o Pré - Escolar e Ensino Básico de Montão de Basto			
53233554	FRUITS MADEIRA DA CUNHA IMPRESSORA, LDA	AR 14/2021	Fornecimento contínuo de frutas, legumes e hortaliças para o Pré - Escolar e Ensino Básico de Montão de Basto	2021/03/04	20.104,00	21.210,24	2021/03/03	2021/03/04	CP			2021/05/14	9.726,48	9.726,48	9.726,48	9.726,48	9.726,48	Fornecimento contínuo de bens para apoio à escolaridade			
53057576	TAGUS IMPRESSORA IMPRESSORA, LDA	AR 18/2021	Fornecimento contínuo de frutas, legumes e hortaliças p	2021/03/03	46.189,30	56.714,44	2021/03/03	2021/03/03	CP			2021/06/08	9.619,50	9.619,50	9.619,50	9.619,50	9.619,50	Fornecimento de produtos agrícolas para o sistema de abastecimento público de água e para a piscicultura municipal			
53027553	COMSA - EQUIPAMENTOS E PRODUTOS INDUSTRIAIS, LDA	AR 19/2021	PROC. 1/2021 - Fornecimento de produtos químicos para o sistema de abastecimento público de água e para a piscicultura municipal	2021/04/16	46.200,00	56.899,80	2021/04/16	2021/04/16	CP			2021/05/20	14.148,10	14.148,10	14.148,10	14.148,10	14.148,10	Fornecimento contínuo de produtos químicos para o sistema de abastecimento público de água e para a piscicultura municipal			
53070751	BELOMONS - COMERCIO DE CONGELADOS, LDA	AR 2/21	FORNECIMENTO CONTINUO DE PESTE CONGELADO E OUTROS PRODUTOS CONGELADOS PARA O SERVIÇO DE REFEIÇÕES DOS ALUNOS DO PRÉ-ESCOLAR E ENSINO BÁSICO DE MONTE DE BASTO	2021/01/25	16.806,40	17.814,70	2021/01/14	2021/01/15	CP			2021/03/12	5.426,05	5.426,05	5.426,05	5.426,05	5.426,05	Fornecimento contínuo de carnes para o serviço de refeições dos alunos do Pré-escolar e Ensino Básico de Montão de Basto			
53049626	RECDIA.NET - SYSTEMS DE INOVAÇÃO PARA AGRICULTORES, S.A.	AR 26/2021	PROC. N.º 20/2020 Fornecimento contínuo de carnes para o serviço de refeições dos alunos do Pré-escolar e Ensino Básico de Montão de Basto	2021/03/25	12.897,50	15.933,33	2021/03/25	2021/03/25	ARMS			2021/06/14	15.933,33	15.933,33	15.933,33	15.933,33	15.933,33	Fornecimento contínuo de carnes para o serviço de refeições dos alunos do Pré-escolar e Ensino Básico de Montão de Basto			
53024671	SUPERMERCADO MONTE FALCÃO, LDA	AR 3/2021	PROC. N.º 2/2021 - Fornecimento contínuo de produtos de limpeza para o serviço de refeições dos alunos do Pré-escolar e Ensino Básico de Montão de Basto	2021/01/22	34.584,00	37.312,54	2021/01/22	2021/01/22	ANCP			2021/03/18	12.067,58	12.067,58	12.067,58	12.067,58	12.067,58	Fornecimento contínuo de carnes para o serviço de refeições dos alunos do Pré-escolar e Ensino Básico de Montão de Basto			
53072067	ETNA LAMEZ - FUNDIÇÕES E MECANIZADORA, IMPRESSORA, LDA	AR 33/2021	PROC. N.º 2/2021 - Serviços Mercadário para o Mercado Rural	2021/06/01	24.200,00	30.139,60	2021/06/01	2021/06/01	CP			2021/07/22	30.139,60	30.139,60	30.139,60	30.139,60	30.139,60	Fornecimento contínuo de produtos de limpeza para o serviço de refeições dos alunos do Pré-escolar e Ensino Básico de Montão de Basto			
53007760	FAMOS & FAMOS, LDA	AR 5/2021	FORNECIMENTO CONTINUO DE MERCEARIA PARA O SERVIÇO DE REFEIÇÕES DOS ALUNOS DO PRÉ-ESCOLAR E ENSINO BÁSICO DE MONTE DE BASTO E LDB SOCIAL	2021/04/25	56.335,04	56.335,04	2021/04/25	2021/04/25	CP			2021/03/12	21.001,31	21.001,31	21.001,31	21.001,31	21.001,31	Fornecimento contínuo de carnes para o serviço de refeições dos alunos do Pré-escolar e Ensino Básico de Montão de Basto			
53003050	REN, SERVIÇOS ENERGÉTICOS, LDA	AR 51/2019	PRE-ESCOLAR E ENSINO BÁSICO DE MONTE DE BASTO E LDB SOCIAL	2019/12/06	898.000,00	1.104.159,19	2021/02/05	2019/12/06	CP			2021/04/26	245.951,45	245.951,45	245.951,45	245.951,45	245.951,45	Fornecimento contínuo de carnes para o serviço de refeições dos alunos do Pré-escolar e Ensino Básico de Montão de Basto			
53018470	EP PORTUGAL - COMERCIO DE COMBUSTÍVEIS E LUBRIFICANTES, SA	AR 52/2019	FORNECIMENTO DE ENERGIA ELÉTRICA PARA INSTALAÇÕES ALIMENTÁRIAS DE ETN, RTE E WF DO MUNICÍPIO DE MONTE DE BASTO	2019/12/26	186.139,55	228.975,00	2021/02/25	2019/12/26	CPM			2021/02/26	43.193,10	43.193,10	43.193,10	43.193,10	43.193,10	Fornecimento contínuo de carnes para o serviço de refeições dos alunos do Pré-escolar e Ensino Básico de Montão de Basto			
53044418	PARALANJA REIS, LDA	AR 5/N	Aplicação contínua de combustíveis	2017/07/26	3.669,88	4.440,15	2017/07/26	2017/07/26	AO			2021/04/01	3.291,03	3.291,03	3.291,03	3.291,03	3.291,03	Aplicação de livros de Fichas para os 1º e 4º anos de escolaridade			
53197470	FRANCO INVEST - IMPRESSORA, LDA	AR 5/N	Aplicação de livros de Fichas para os 2º e 3º anos de escolaridade	2017/07/26	3.664,22	3.768,98	2021/08/15	2017/07/26	AO			2021/01/01	2.699,16	2.699,16	2.699,16	2.699,16	2.699,16	Aplicação de livros de Fichas para os 2º e 3º anos de escolaridade			
53003936	FAMO COMERCIAL - MULTIMÉDIA DE ESCRIÇÃO, LDA	AR 5/N	Aplicação de livros de Fichas para os 1º e 4º anos de escolaridade	2017/07/26	7.064,23	8.685,32	2020/04/23	2017/07/26	AO			2021/01/26	8.685,31	8.685,31	8.685,31	8.685,31	8.685,31	Aplicação de livros de Fichas para os 1º e 4º anos de escolaridade			
													454.965,98	454.965,98	454.965,98	454.965,98	454.965,98	454.965,98	838.652,96		

Handwritten signatures and initials:
 - Top right: *Handwritten signature*
 - Middle right: *Handwritten signature*
 - Bottom right: *Handwritten signature*
 - Far right: *Handwritten signature*

Tipologia de contrato: Apenas os que tiveram execução financeira no exercício
Municipalização Modalidade de contratação: CP
Excluir os contratos diversos: S
Excluir as modalidades no âmbito do COTD: S
Considerar as observações: S

N.º	Denominação	Tipo	Objeto	Data	Valor do Contrato	Preço Contratado	Prazo de Execução	Início de Execução (Física)	Mod. Contr.	M.º	M.º	M.º	M.º	M.º	M.º	PAGAMENTOS ADIADOS (€)					Observações													
																Trabalhos / Serviços / Fornecimentos complementares	Revisão de Preços	Trabalhos / Serviços / Fornecimentos complementares	Outros trab., incluindo os trab. a menos	Total		Trabalhos / Serviços / Fornecimentos complementares	Revisão de Preços	Trabalhos / Serviços / Fornecimentos complementares	Outros trab., incluindo os trab. a menos	Total								
55070206	FABO RAFAEL GOMES CARVALHO DE FREITAS	B	Fornecimento contínuo de carne de porco e rã para o serviço de refeições dos alunos do Pré - Escolar e Básico de Montijo de Basto para os anos 2021, 2019 e 2020	2020/07/24	38.562,00	41.300,57	2020/10/23	2020/10/23	AD	AD						103,25	34.857,36	34.857,36				Próc. n.º 59/2021 - Fornecimento contínuo de carne de porco e rã para o serviço de refeições dos alunos do Pré - Escolar e Básico de Montijo de Basto para os anos 2021, 2019 e 2020												
55070205	ILUMINAÇÃO TELECELA CORTO, UNIPessoal, Lda	B	Aluguer de iluminação pública	2020/11/03	13.257,00	16.396,30	2021/01/20	2020/11/23	AD	N						8.133,05	16.396,30	16.396,30				Aluguer de Iluminação Pública												
55445586	FISGAS DE EMBELO - TRANSPORTES, Lda	B	Adquirição de material diverso 2019-2020 - 2019/11/20	2019/11/20	44.295,27	54.400,66	2020/10/27	2019/11/20	CP	N						10.098,20	54.306,92	54.306,92				Adquirição de material diverso 2019-2020 - 2019/11/20												
55022703	FLORENÇA DO OUTDOOR	E	Instalação de Singletex Personalizado ao longo de Rueta Epigráfica da Aldeia de Emelo	2019/01/11	15.340,33	16.289,23	2019/01/11	2019/01/11	CP	N						16.289,23	16.289,23	16.289,23				Basto para os anos 2019, 2019 e 2020												
55047266	HECIMO PINHEIRO & TÂNÃO, SA	E	Licenciamento de urbanização do Pinhal de Frelha - I. Fase	2021/01/08	665.322,84	705.242,21	2022/01/07	2021/01/08	CP	N						69.556,06	69.556,06	69.556,06				Próc. n.º 7/2021 - Realização de obras de saneamento no sistema de abastecimento de água de Santo Apolónio, na EB221												
55382749	PALMA COMA FARIAS & AM. LDA	E	Requalificação de espaços públicos - Urbanização da Rueta da PEVA - Fase I	2021/01/26	275.248,63	281.763,55	2021/01/26	2021/01/26	CP	N						89.773,74	89.773,74	89.773,74				Práticos - Urbanização da Rueta da PEVA - Fase I												
55047269	HECIMO PINHEIRO & TÂNÃO, SA	E	Aplicação da rede de saneamento na Freguesia de S. Cristóvão de Montijo de Basto	2019/03/22	1.586.925,80	1.682.341,45	2019/03/22	2019/03/22	CP	N						489.179,04	1.399.140,58	1.399.140,58				Práticos - Urbanização da Rueta da PEVA - Fase I												
55048219	OMIVA, Engenharia LDA	E	Aplicação da rede de saneamento na Freguesia de S. Cristóvão de Montijo de Basto	2019/03/22	381.389,07	382.987,61	2020/04/29	2019/03/22	CP	N						143.421,45	339.566,17	339.566,17				Práticos - Urbanização da Rueta da PEVA - Fase I												
55047266	HECIMO PINHEIRO & TÂNÃO, SA	E	Próc. n.º 4/2021 - Realização de obras no sistema de abastecimento de água de Santo Apolónio, na EB221	2021/03/07	60.738,25	64.403,75	2021/07/27	2021/03/07	CP	N						64.403,75	64.403,75	64.403,75				Realização de obras no sistema de abastecimento de água de Santo Apolónio, na EB221												
55087265	RELAGEIRA - ENGENHARIA E CONSTRUÇÃO CIVIL, URP, LDA	E	Manutenção e reparação de vias municipais em Cova	2020/05/08	31.944,50	33.838,77	2021/05/17	2020/05/28	CP	N						23.838,77	33.838,77	33.838,77				Manutenção e reparação de vias municipais em Cova												
55533140	PLANIMASTRO - CONSTRUÇÃO E INVESTIMENTOS, S.L.	E	Municipalização do mercado municipal de Montijo de Basto	2021/04/27	55.773,28	59.066,70	2021/09/28	2021/04/27	CP	N						46.197,09	46.197,09	46.197,09				Municipalização do mercado municipal de Montijo de Basto												
55087265	RELAGEIRA - ENGENHARIA E CONSTRUÇÃO CIVIL, URP, LDA	E	Próc. n.º 2/2021 - Beneficiário de caminhos municipais em Cova - 2021	2021/04/29	207.029,95	219.451,72	2021/12/29	2021/04/29	CP	N						80.993,95	80.993,95	80.993,95				Próc. n.º 2/2021 - Beneficiário de caminhos municipais em Cova - 2021												
55538342	IMV - CONSTRUÇÕES CIVIS DE MONTIJO, SA	E	Próc. n.º 3/2021 - Consolidação do grupo do tipo de Montijo de Basto para o 1.º e 2.º de Portugal 2021	2021/05/12	20.000,00	21.200,00	2021/05/26	2021/05/12	AD	N						21.200,00	21.200,00	21.200,00				Próc. n.º 3/2021 - Consolidação do grupo do tipo de Montijo de Basto para o 1.º e 2.º de Portugal 2021												
55013777	CONSTRUÇÕES FERMANO MACHADO MEDEIROS, LDA	E	Construção de casa mortuária em Montijo de Basto	2020/06/28	144.911,67	153.686,37	2020/06/28	2020/06/28	CP	N						135.579,80	153.686,37	153.686,37				Construção de casa mortuária em Montijo de Basto												
55047266	HECIMO PINHEIRO & TÂNÃO, SA	E	Próc. n.º 7/2021 Beneficiário de vias municipais 2021 (Urbaniz.)	2021/05/25	935.559,23	978.963,14	2021/12/25	2021/05/25	CP	N						247.267,81	247.267,81	247.267,81				Próc. n.º 7/2021 Beneficiário de vias municipais 2021 (Urbaniz.)												
55047269	HECIMO PINHEIRO & TÂNÃO, SA	E	Prática de melhoria das condições para a prática do parapente no Monte Frelhas	2020/07/20	228.987,21	242.726,44	2020/11/20	2020/07/20	CP	N						228.987,21	228.987,21	228.987,21				Prática de melhoria das condições para a prática do parapente no Monte Frelhas												
55047269	OMIVA BASTOS, LDA	E	Fornecimento e instalação de lâmpadas LED na rede de 22 de conceito	2020/08/28	397.800,00	399.668,00	2021/01/26	2020/08/28	CP	N						398.807,99	398.807,99	398.807,99				Fornecimento e instalação de lâmpadas LED na rede de 22 de conceito												
55046977	ESCALABONDO, CONSTRUÇÃO, URP, LDA	E	Próc. n.º 4/2021 - Requalificação da Capela do senhor do Monte em Montijo de Basto	2021/06/28	120.005,49	127.295,87	2022/02/28	2021/06/28	CP	N						127.295,87	127.295,87	127.295,87				Próc. n.º 4/2021 - Requalificação da Capela do senhor do Monte em Montijo de Basto												
55007265	AGÊNCIA DA CORTADA FERREIRA E TÂNÃO, S.A.	E	Trabalhos complementares para a melhoria das condições para a prática do parapente no Monte Frelhas	2021/08/22	120.247,50	127.462,35	2021/08/11	2021/08/22	CP	T						127.462,35	127.462,35	127.462,35				Trabalhos complementares para a melhoria das condições para a prática do parapente no Monte Frelhas												
55047269	HECIMO PINHEIRO & TÂNÃO, SA	E	Próc. n.º 6/2021 - Beneficiário de caminhos municipais a belemnissos - 2021	2021/08/02	189.000,85	200.582,10	2021/08/02	2021/08/02	CP	N						18.566,73	14.566,73	14.566,73				Próc. n.º 6/2021 - Beneficiário de caminhos municipais a belemnissos - 2021												
TOTAL															2.947.500,09	2.614.963,44	4.008.233,20			127.462,35	127.462,35	127.462,35	4.008.233,20	4.008.233,20	4.008.233,20	4.008.233,20		4.008.233,20	4.008.233,20	4.008.233,20				

(Handwritten signatures and initials)

Tipologia: Apenas os que tiveram execução financeira no exercício
 Nome/Descrição: Modificação: RFB/Justificação: CP - Execução de modalidades no âmbito do COTD - S - Considerar as observações: S

ENTRADA	Descrição	Tipo	Objeto	Data	Valor do Contrato	Preço Contratual	Prazo de Execução (Física)	Início de Execução (Física)	Mod. Contr. (Art. 6º)	Comunicação ao T.C. (Data)	N.º Reg. Data	PAGAMENTOS NO PERÍODO (€)			PAGAMENTOS ACUMULADOS (€)			Observações			
												Trabalhos Normais	Revisão de Preços	Trabalhos / serviços / fornecimentos complementares	Trabalhos de suprimento de erros e omissões	Outros trab. incluídos no trab. a menos	Total		Trabalhos Normais	Revisão de Preços	Trabalhos / serviços / fornecimentos complementares
59403032	COSTA & CAPEDEA, LDA	E - 4/2020	Segunda fase de requalificação da Escola EB 2,3S de Monte de Basto	2020/07/29	748.000,00	792.800,00	2021/04/29	2020/07/29	CP	2021/09/17	579.628,23	707.401,24	579.628,23	707.401,24	707.401,24	707.401,24	Execução de diversos lotes de suporte no concelho de Monte de Basto				
50754959	FISCASSISTO COLOÇÃO E COMERCIALIZAÇÃO DE LUSTOS E	E - 4/2020	Execução de diversos lotes de suporte no concelho de Monte de Basto - Proc. n.º 5/2020	2020/01/20	51.228,34	54.393,10	2021/09/29	2020/01/20	ACEP	2021/02/26	11.147,30	26.920,42	11.147,30	26.920,42	26.920,42	26.920,42	Execução de diversos lotes de suporte no concelho de Monte de Basto				
50520348	PLANIBASTO - CONSTRUÇÃO E INVESTIMENTOS SANEAMENTO, LDA	E - 6/2021	Núcleo de técnicas tradicionais - Casa das Memórias de Emelo	2021/04/27	73.738,40	78.384,09	2021/04/29	2021/04/27	CP	2021/04/09	70.183,99	70.183,99	70.183,99	70.183,99	70.183,99	70.183,99	Realização energética do perfilhio ginecológico de Monte de Basto				
59230348	PLANIBASTO - CONSTRUÇÃO E INVESTIMENTOS SANEAMENTO, LDA	E - 8/2020	Requalificação do Posto Territorial da ER de Monte de Basto	2020/04/20	189.883,99	205.537,02	2020/07/29	2020/04/18	CP	2021/04/04	70.241,50	205.536,99	70.241,50	205.536,99	205.536,99	205.536,99	Realização energética do perfilhio ginecológico de Monte de Basto				
59403032	COSTA & CAPEDEA, LDA	E - M/D	Proc. n.º 2/2021 - Realização energética do perfilhio ginecológico de Monte de Basto	2021/04/19	569.000,00	683.140,00	2021/07/29	2021/04/19	CP	2021/07/07	239.574,69	239.574,69	239.574,69	239.574,69	239.574,69	239.574,69	Realização energética do perfilhio ginecológico de Monte de Basto				
59197269	MEDIO PNEUMÓTILO, SA	E - M/D	Aluguer de máquina e câmbio com motorizador para remoção de talude em Ferreixa	2021/04/29	9.800,00	10.472,80	2021/07/29	2021/07/29	ABMS	2021/09/17	10.451,60	10.451,60	10.451,60	10.451,60	10.451,60	10.451,60	Aluguer de máquina e câmbio com motorizador para remoção de talude em Ferreixa				
59230348	PLANIBASTO - CONSTRUÇÃO E INVESTIMENTOS SANEAMENTO, LDA	E - S/N	Empreitada de núcleo de técnicas tradicionais - Casa das Memórias de Emelo - Trabalhos complementares	2021/07/26	13.233,06	14.122,44	2021/07/26	2021/07/26	CP	2021/09/17	7.734,09	7.734,09	7.734,09	7.734,09	7.734,09	7.734,09	Realização energética do perfilhio ginecológico de Monte de Basto				
50973796	OLIVEIRA - ENGENHARIA E CONSTRUÇÃO CIVIL, Lda, LDA	E - S/N	Reposição de muros de suporte na Ferreixa	2021/07/26	14.242,00	15.096,52	2021/07/26	2021/07/26	CP	2021/09/17	5.995,00	5.995,00	5.995,00	5.995,00	5.995,00	5.995,00	Reposição de muros de suporte na Ferreixa				
59619777	CONSTRUTORES FERNANDO MACHADO MEDEIROS, LDA	E - S/N	Pr. 374-2021 - Substituição do tecto da escola de Viarinho	2021/07/26	13.490,00	14.298,40	2021/07/26	2021/07/26	ABMS	2021/09/17	6.291,40	14.298,40	6.291,40	14.298,40	14.298,40	14.298,40	Substituição do tecto da escola de Viarinho				
59920122	SANEAMENTO - INVESTIMENTOS IMPRESSORA, LDA	E - S/N	Reparação do pavimento em tacos no apartamento 7.º Esc. da Estrada 170 do Pórtico de Habitação Social	2021/07/26	1.950,00	2.067,00	2021/07/26	2021/07/26	ABMS	2021/06/16	2.067,00	2.067,00	2.067,00	2.067,00	2.067,00	2.067,00	Reparação do pavimento em tacos no apartamento 7.º Esc. da Estrada 170 do Pórtico de Habitação Social				
55387299	SCT DE PÊRO LAMAREIRA, INT. LDA	E - S/N	Serviços de instalação de Sistema de Trazendo e MNT-Rede	2021/07/26	7.895,11	7.881,22	2021/07/26	2021/07/26	ABMS	2021/09/17	2.970,39	7.881,22	2.970,39	7.881,22	7.881,22	7.881,22	Serviços de instalação de Sistema de Trazendo e MNT-Rede				
50754959	FISCASSISTO COLOÇÃO E COMERCIALIZAÇÃO DE LUSTOS E	E - S/N	REQUALIFICAÇÃO EMELO	2020/03/08	1.000,00	1.000,00	2020/03/08	2020/03/08	ABMS	2020/07/00	1.000,00	1.000,00	1.000,00	1.000,00	1.000,00	1.000,00	REQUALIFICAÇÃO EMELO				
59230348	PLANIBASTO - CONSTRUÇÃO E INVESTIMENTOS SANEAMENTO, LDA	OS - 4/2021	Proc. n.º 5/1 - Segunda fase de requalificação do Posto Territorial da ER de Monte de Basto	2021/07/26	63.653,89	46.273,12	2021/07/26	2021/07/26	CP	2021/07/11	46.273,12	46.273,12	46.273,12	46.273,12	46.273,12	46.273,12	Segunda fase de requalificação do Posto Territorial da ER de Monte de Basto				
50700420	IMPRESSORA, LDA	LT - 3/2020	Locação de equipamentos de cópias, impressora, digitalização incluindo assistência técnica e fornecimento de consumíveis	2020/05/25	24.940,00	30.686,04	2023/05/24	2020/05/25	CP	2021/02/04	8.287,91	11.899,50	8.287,91	11.899,50	11.899,50	11.899,50	Locação de equipamentos de cópias, impressora, digitalização incluindo assistência técnica e fornecimento de consumíveis				
59408713	COVA LASCOS E FACTORING, SA	LT - 2/2020	Operação de financiamento por locação financeira (Leasing) para aquisição de duas viaturas ligadas elétricas	2020/05/05	45.320,93	56.427,95	2020/05/05	2020/05/05	CP	2021/02/25	13.555,95	18.093,51	13.555,95	18.093,51	18.093,51	18.093,51	Operação de financiamento por locação financeira (Leasing) para aquisição de duas viaturas ligadas elétricas				
59087370	PETROLIO DE PORTUGAL - PETROLIA, S.A.	O - 0/2020	Atividade de apoio financeiro ao Núcleo Escolar de Monte de Basto	2020/01/07	38.142,40	48.145,15	2021/02/29	2020/01/07	CP	2021/01/25	14.914,40	23.574,87	14.914,40	23.574,87	23.574,87	23.574,87	Atividade de apoio financeiro ao Núcleo Escolar de Monte de Basto				
59087107	MUNICÍPIO DE MONTE DE BASTO	O - 0/PROS	ROCS	2021/01/07	167.790,16	167.790,16	2021/01/07	2021/01/07	TIPO	2021/02/27	113.822,38	113.822,38	113.822,38	113.822,38	113.822,38	113.822,38	ROCS				
59034625	MUNICÍPIO DE MONTE DE BASTO	O - 1291	Empreitada de apoio financeiro ao Núcleo Escolar de Monte de Basto	2021/02/14	5.000,00	5.000,00	2021/02/14	2021/02/14	TIPO	2021/02/29	2.500,00	2.500,00	2.500,00	2.500,00	2.500,00	2.500,00	Empreitada de apoio financeiro ao Núcleo Escolar de Monte de Basto				
59087107	MUNICÍPIO DE MONTE DE BASTO	O - 276	REMOVAÇÃO PESSOAL	2020/12/16	3.028.800,00	3.028.800,00	2021/12/31	2020/12/16	TIPO	2021/01/22	1.898.655,45	1.898.655,45	1.898.655,45	1.898.655,45	1.898.655,45	1.898.655,45	REMOVAÇÃO PESSOAL				
50211554	BANCO BPT SA	O - 3466/2019	Empreitada de melhoria prazo para a obra designada "Aplicação de Rede de Saneamento da Freguesia de São Cristóvão de Monte de Basto"	2021/01/25	346.305,41	346.305,41	2021/01/19	2021/01/19	TIPO	2021/01/21	30.617,97	30.617,97	30.617,97	30.617,97	30.617,97	30.617,97	Empreitada de melhoria prazo para a obra designada "Aplicação de Rede de Saneamento da Freguesia de São Cristóvão de Monte de Basto"				
50211554	BANCO BPT SA	O - BPT	CONTORNAMENTO DA VASCOMAÇÃO DO PNEUM. DA TELHA 1.ª FASE	2019/10/01	35.090,42	35.090,42	2021/01/21	2019/10/01	TIPO	2021/02/09	602,35	602,35	602,35	602,35	602,35	602,35	CONTORNAMENTO DA VASCOMAÇÃO DO PNEUM. DA TELHA 1.ª FASE				
TOTAL											5.684.402,12	144.227,96	5.684.402,12	144.227,96	5.684.402,12	144.227,96	5.684.402,12	144.227,96	5.684.402,12	144.227,96	7.700.881,86

[Handwritten signatures and initials]

Tipologia de contratação: - Apostas as que tiverem execução financeira no exercício
Nomenclatura modalidade adjudicação: - CP
Escrição os contratos diversos: - S
Considerar as observações: - S

N.º CP	Denominação	Tipo	Objeto	Data	Valor do Contrato	Preço Contratual	Prazo de Execução	Início de Execução (Física)	Mod. Contr. (Física)	Mód. Contr. (Física)	Visto do T.C. (Data)	N.º Reg. Data	PAGAMENTOS NO PERÍODO (€)				PAGAMENTOS ACUMULADOS (€)				Observações													
													Comunicação ao T.C. (Data)	KEP / Lei nº 47/2002	Trabalhos / Normas	Revisão de Preços	Trabalhos / serviços / fornecimentos complementares	Trabalhos de suprimento de artigos e outros	Outros trab., incluindo os trab. a menos	Total		Trabalhos / Normas	Revisão de Preços	Trabalhos / serviços / fornecimentos complementares	Trabalhos de suprimento de artigos e outros	Outros trab., incluindo os trab. a menos	Total							
50055193	Coa - Caixa de Crédito Agrícola Montão, Alto Cande e Basto, C1	0 - COA/02	JUROS - BIR - REBENTICAÇÃO DO TRACO DA ESTRELA MUNICIPAL DO JUIZ E INSTALAÇÕES DE SEGURANÇA NA REDE VIZIA MUNICIPAL	2019/01/01	15.400,45	15.400,45	2019/04/22	2019/01/21	0	0	2021/04/22	1.151,18	1.151,18	1.403,50	1.403,50	1.403,50	1.403,50																	
50055193	Coa - Caixa de Crédito Agrícola Montão, Alto Cande e Basto, C1	0 - BMO/02/03	EMPRESTIMO "Realização e ampliação da casa da cultura"	2018/08/13	15.829,83	15.829,83	2018/06/21	2018/06/21	0	0	2021/04/22	1.460,99	1.460,99	1.460,99	1.460,99	1.460,99	1.460,99	1.460,99																
50121454	BANCO BPT SA	0 - BMO/02/02	Emprestimo de médio prazo para a obra designada "Ampliação da rede de saneamento de Freixo de São Cristóvão de Montão de Basto"	2018/08/13	21.378,06	21.378,06	2018/02/21	2018/02/21	0	0	2021/04/22	2.688,14	2.688,14	2.688,14	2.688,14	2.688,14	2.688,14	2.688,14																
50121454	BANCO BPT SA	0 - GARANTIA	CONDIÇÕES GARANTIA BANCARIA	2019/01/04	3.534,00	3.534,00	2019/01/03	2019/01/04	0	0	2021/04/22	196,72	196,72	196,72	196,72	196,72	196,72	196,72																
50080280	MONTE + S&C1	0 - PRODUTO A	Administração das emprégoes necessarias realização da obra de ligação entre montão de Basto e a BMO/02	2018/11/02	139.100,00	139.100,00	2018/11/02	2018/11/02	0	0	2021/04/22	112.000,00	112.000,00	112.000,00	112.000,00	112.000,00	112.000,00	112.000,00																
50033813	INVESTIMENTOS DE PORTUGAL, S.A	0 - PRODUTO C	Administração das emprégoes necessarias realização da obra de ligação entre montão de Basto e a BMO/02	2018/11/02	82.370,45	82.370,45	2018/11/02	2018/11/02	0	0	2021/06/08	36.000,00	36.000,00	36.000,00	36.000,00	36.000,00	36.000,00	36.000,00																
50080280	ASSOCIAÇÃO MUNICIPAL DOS BARRIOS VIZIAIS DE MONTE DE BASTO	0 - S/N	Processo Transporte de doentes	2017/07/26	40.000,00	40.000,00	2017/07/25	2017/07/26	0	0	2021/04/22	21.666,67	21.666,67	21.666,67	21.666,67	21.666,67	21.666,67	21.666,67																
50055280	MONTENUM - BANCO COMERCIAL PORTUGUES SA	0 - S/N	EMPRESTIMO BPT N.º T.C. - 631/10 - SAQUEMTO FINANCIADO	2002/03/08	13.500.000,00	13.500.000,00	2002/03/08	2002/03/08	0	0	2021/04/22	1.178.355,36	1.178.355,36	1.178.355,36	1.178.355,36	1.178.355,36	1.178.355,36	1.178.355,36																
50060646	CAIXA GERAL DE DEPOSITOS, S.A	0 - S/N	MANUTENÇÃO E VEDAÇÕES DE VIAS MUNICIPAIS (A)	2002/03/08	910.087,50	910.087,50	2002/03/08	2002/03/08	0	0	2021/04/22	4.594,78	4.594,78	4.594,78	4.594,78	4.594,78	4.594,78	4.594,78																
50060635	TRANSPORTE MONTI, S.A	0 - S/N	Transporte Escolar - Passes Escolares - Ano letivo 2021-2022 - n.º 1 do art.º 19.º do CCP	2002/03/08	80.734,72	80.734,72	2002/03/08	2002/03/08	0	0	2019/10/10	27.742,72	27.742,72	27.742,72	27.742,72	27.742,72	27.742,72	27.742,72																
50048762	XAO PERDAS E ASSOCIADOS-SOCIEDADE P/2021 DE AVANÇOS, L	0 - S/N	Aquisição de Serviços de Consultoria e Condições Jurídicas e Financeiras Humanos do Município de Montão de Basto	2021/02/11	66.600,00	66.600,00	2021/02/11	2021/02/11	0	0	2021/04/22	22.289,33	22.289,33	22.289,33	22.289,33	22.289,33	22.289,33	22.289,33																
50007610	ANTONIO PEREIRA JONES	PS - BENS/26	Aquisição de serviços de arqueologia	2020/10/09	3.600,00	4.428,00	2020/10/09	2020/10/09	0	0	2021/07/05	3.444,00	3.444,00	3.444,00	3.444,00	3.444,00	3.444,00	3.444,00																
22605966	ANTONIO JOSE MOTA REBELO	PS - S/N	Substituição das lâminas de somreamento do anexo do edifício de Câmara Municipal	2017/07/26	6.378,00	6.972,60	2017/07/26	2017/07/26	0	0	2021/07/26	6.972,60	6.972,60	6.972,60	6.972,60	6.972,60	6.972,60	6.972,60																
90021222	B. MCELTY, OMS	S - 00	ADQUIÇÃO DE COMBUSTÍVEIS	2019/06/28	183.090,00	225.200,70	2019/06/28	2019/06/28	0	0	2021/07/05	32.075,76	32.075,76	32.075,76	32.075,76	32.075,76	32.075,76	32.075,76																
50007610	ANTONIO PEREIRA JONES	S - 007	Aquisição de serviços de arqueologia	2019/01/11	21.400,00	26.322,00	2019/01/11	2019/01/11	0	0	2021/07/05	10.340,00	10.340,00	10.340,00	10.340,00	10.340,00	10.340,00	10.340,00																
50039524	GEBA - CONSULTORIA, ESPECIALIZAÇÃO E S. PROJETOS, LDA	0 - 007	ACOMPANHAMENTO TÉCNICO E RESPONSABILIDADE PELA EXECUÇÃO DAS INSTALAÇÕES ELÉTRICAS	2019/01/11	21.500,00	26.445,00	2019/01/11	2019/01/11	0	0	2021/04/07	4.407,50	4.407,50	4.407,50	4.407,50	4.407,50	4.407,50	4.407,50																
51504114	LEONIL DA MOTA MOREIRA	S - 007	Aquisição de serviços para realização de faturas de prestação de combustivel - rede vizia municipal	2019/01/11	15.828,00	16.777,68	2019/01/11	2019/01/11	0	0	2021/07/26	16.777,68	16.777,68	16.777,68	16.777,68	16.777,68	16.777,68	16.777,68																
51571606	SYSTEMECT, LDA	S - 007	Serviço de virtualização - Serviços On line	2019/01/11	12.890,00	15.854,70	2019/01/11	2019/01/11	0	0	2021/07/26	15.854,70	15.854,70	15.854,70	15.854,70	15.854,70	15.854,70	15.854,70																
50048415	ENGENHARIA - CONSULTORES DE ENGENHARIA ARQUITETURAL, LDA	S - 007	Elaboração de Estudo para o Desenvolvimento de Sistema de Recolha de Biorresíduos no Concelho de Montão de Basto	2019/01/11	4.890,00	6.088,50	2019/01/11	2019/01/11	0	0	2020/12/20	4.261,95	4.261,95	4.261,95	4.261,95	4.261,95	4.261,95	4.261,95																
14384201	JORGE OLIVEIRA BATESTA DA SILVA	S - 15/2020	Prestitação de serviços de manutenção e realização de despesas instalacoes e electricas e aquisicao de bens materiais -2020/2021	2020/05/05	12.600,00	15.496,00	2020/05/04	2020/05/05	0	0	2021/07/26	5.820,58	5.820,58	5.820,58	5.820,58	5.820,58	5.820,58	5.820,58																
TOTAL												7.182.253,36	7.182.253,36	144.727,96	144.727,96	7.326.981,32	7.326.981,32	18.122.488,16	18.122.488,16	144.727,96	144.727,96	18.267.216,12	18.267.216,12											

Handwritten signatures and initials:
 - Top right: "C. Silva" (signature)
 - Middle right: "L. Silva" (signature)
 - Bottom right: "F. Silva" (signature)
 - Far right: "A. Silva" (signature)

Tipos de consulta - Apenas as que tiveram execução financeira no exercício
Mensuração modalidade de justificação - CP - Executar os contratos diversos - S - Executar as modalidades no âmbito do conv. - S - Considerar as observações - S

ENTIDADE	Denominação	Tipo	Objeto	Data	Valor do Contrato	Preço Contratual	Preço de Execução	Início de Execução (Física)	Módulo de Contr. (Ag)	Comunicação ao TC (Data)	VISTO DO T.C.	Data do pagamento	PAGAMENTOS NO PERÍODO (€)			PAGAMENTOS ACUMULADOS (€)			Observações		
													Trabalhos Normais	Revisão de Preços	Trabalhos / serviços / fornecimentos complementares	Trabalhos Normais	Revisão de Preços	Trabalhos / serviços / fornecimentos complementares		Trabalhos de suprimento de erros e omissões	Outros trabalhos incluídos no trab. a menos
50065252	EXCELSIS MONTENEGRO CONSULTING, LDA	S - 38/2021	Adquirição de serviços de fiscalização e coordenação de obra para a empreitada de requalificação da Capela do Senhor da Ponte em Mourão de Basto, na modalidade de Alemanha.	2021/01/20	15.600,00	19.188,00	2021/01/20	2021/01/20	AD			2021/01/01	9.594,00	9.594,00				9.594,00	Adquirição de serviços de Fiscalização e coordenação de obra para a empreitada de requalificação da Capela do Senhor da Ponte em Mourão de Basto, na modalidade de Alemanha.		
53333901	AFEP CONSULTORIA EM GESTÃO DE PESSOAS, LDA	S - 39/2020	Serviço de consultoria em matéria de gestão de recursos humanos	2020/01/02	19.590,00	24.046,50	2021/01/11	2020/01/02	AD			2021/01/12	8.535,13	12.702,21				12.702,21			
50495700	POUMI EVENTS SA	S - 39/2021	Adquirição de serviços de uma chupada de etapa de volta a Portugal - Santarém 2021	2021/01/12	65.900,00	79.590,00	2021/01/12	2021/01/12	AD			2021/01/01	79.590,00	79.590,00				79.590,00	Adquirição de serviços de uma chupada de etapa de volta a Portugal - Santarém 2021.		
22496539	ISABEL MACHA DA SILVA PINTO	S - 4/2020	Prestação de serviços de consultoria e de coordenação de segurança e saúde em projeto de obra	2020/01/27	19.200,00	19.200,00	2021/01/26	2020/01/27	AD			2021/01/03	9.400,00	9.400,00				9.400,00			
50738950	LUSOBA - SERVIÇOS MUELVES, S.A. S - 4/2021	S - 4/2021	Adquirição de serviços de Colheita e Análise de Águas de Consumo Humano, Piscinas Residenciais e Balneares - 2021	2021/01/22	29.115,74	35.885,90	2021/01/21	2021/01/22	CP			2021/01/08	21.631,14	21.631,14				21.631,14			
53494271	MARATIVA PROMIEL - ASSOCIAÇÃO CULTURAL	S - 4/2021	Gestão de logística e produção de três espetáculos de Circo e Oficina de Circo-Maremares	2021/01/13	19.603,33	19.603,33	2021/01/13	2021/01/13	AD			2021/01/11	19.603,33	19.603,33				19.603,33			
504615847	MB - SERVIÇOS DE COMUNICAÇÕES MULTIMÉDIAS, S.A.	S - 4/2020	ADQUIÇÃO DE SERVIÇOS DE COMUNICAÇÕES MÓBILES DE VOZ E DADOS PARA O PERÍODO 2020-2023	2020/11/03	19.962,00	24.552,36	2021/01/09	2020/11/03	AD			2021/01/25	7.895,64	8.712,17				8.712,17			
50100270	AM SISTEMAS DE INFORMATICA E SERVICOS, LDA	S - 4/2019	ADQUIÇÃO DE SERVIÇOS DE PLATAFORMA ELETRÓNICA PARA CONTRATAÇÃO PÚBLICA EM PRELÂMBIO DE RP 2019/2022	2019/11/20	10.500,00	12.915,00	2021/01/21	2019/11/20	AD			2021/01/23	4.305,00	4.305,00				4.305,00			
50053790	GRUPO 4 ZONA, LDA	S - 4/5	Adquirição de serviços de transporte escolar em taxa anual letivo 2021/2022	2021/01/20	21.785,98	13.553,14	2021/01/16	2021/01/20	ADCP			2021/01/14	6.336,00	6.336,00				6.336,00	Adquirição de serviços de transporte escolar em taxa anual letivo 2021/2022		
50146305	GEPE - ESTÁDIO, PLANEAMENTO E PROJETOS, LDA	S - 4/2020	Adquirição de serviços de fiscalização e coordenação de obra para a empreitada de segunda fase da requalificação da Escola EB 2,3,5 de Mourão de Basto, na modalidade de Alemanha	2020/11/07	23.900,00	29.495,36	2021/05/17	2020/11/07	CP			2021/01/04	24.507,75	24.507,75				24.507,75			
50484420	LRB - INVESTIMENTO E CONSULTORIA, LDA	S - 4/2021	Serviço de execução do Cadastro Prefeital Sinificado dos prédios rurais do Município de Mourão de Basto	2021/09/22	50.900,00	61.607,00	2021/08/21	2021/09/22	CP			2021/11/04	10.888,18	10.888,18				10.888,18			
50448362	XAO PESSOAS E ASSOCIAÇÕES-SOCIEDADES DE AVOGADOS DL	S - 4/2020	Adquirição de serviços de consultoria, pareceres jurídicos e gestão jurídica dos recursos humanos do Município de Mourão de Basto	2020/02/01	19.900,00	24.575,40	2021/01/31	2020/02/01	AD			2021/01/26	2.112,14	2.112,14				2.112,14			
50194221	ESOL PORTUGAL - SISTEMA E INFORMÁTICA GEOPORTAL, S.A.	S - 5/2018	Próc. n.º 4/2018-Adquirição de serviços de assistência de software MultiSite Web e apoio técnico para 2018-2021	2018/11/29	20.500,00	25.129,60	2021/01/26	2018/11/29	AD			2021/01/08	7.011,00	7.011,00				7.011,00			
50499905	MEDIA DATA NET - SISTEMAS DE INFORMÁTICA PARA AUTOMÁTICAS, S.A.	S - 5/2021	Próc. n.º 5/2021- Adquirição de serviços de licenciamento e monitorização dos softwares SIMA	2021/11/23	53.575,35	65.575,35	2021/11/23	2021/11/23	AD			2021/12/30	3.660,98	3.660,98				3.660,98			
50108518	LUSTIMUDA, COMPANHIA DE SEGUROS, S.A.	S - 5/2020	Adquirição de seguros para período 2021-2022 - LOTE 3 - RAMA PÓLITA AUTOMÓVEL	2020/12/28	125.051,35	125.051,34	2021/12/28	2020/12/28	CPM			2021/04/19	52.396,70	52.396,70				52.396,70			
												144.727,96	144.727,96				144.727,96				
												8.036.471,61	19.314.711,86				144.727,96	19.459.423,72			

(Handwritten signatures and initials)

Tipo de Consórcio: Agência de que tiveram execução financeira no exercício
Nomenclatura Modalidade Ajustamento: CP
Escrição os contratos diversos: S
Escrição as modalidades no âmbito do COM: S
Considerar as observações: S

NÚC	Denominação	Tipo	Objeto	Data	Valor do Contrato	Preço Contratual	Preço de Execução	Início de Execução (Física)	Mês de Procc. Contr. (Ag)	Comunicação ao TC (data)	VISTO DO T.C.	PAGAMENTOS NO PERÍODO (€)			PAGAMENTOS ACUMULADOS (€)			Observações						
												Trabalhos Mensais	Revisão de Preços	Trabalhos / serviços / fornecimentos complementares	Trabalhos de suprimento de erros e omissões	Outros trab., incluído os trab. a menos	Total		Trabalhos Mensais	Revisão de Preços	Trabalhos / serviços / fornecimentos complementares	Trabalhos de suprimento de erros e omissões	Outros trab., incluído os trab. a menos	Total
5084021	GENERAL SEABOIS, SA	S	Adquisição de seguros para período 2021-2022 - LOTE 1-FIANÇAS MULTIRRISCOS	2021/02/28	31.921,26	31.921,26	2021/02/28	2021/02/28	CP	2021/04/16	2021/04/16	10.633,43	10.633,43				10.633,43	CONCESSÃO DIRETA DA AGENCIA CULTURAL DA CASA DA CULTURA						
2235965	Ángela de Abreu Carvalho Ramos	S	CONCESSÃO DIRETA DA AGENCIA CULTURAL DA CASA DA CULTURA	2021/05/26	1.450,00	1.450,00	2021/06/01	2021/05/26	MS	2021/06/04	2021/06/04	1.450,00	1.450,00				1.450,00							
2095390	MARC ANDRÉ OREZ MOTA	S	CONTRATAÇÃO DE SERVIÇOS TÉCNICOS ESPECIALIZADOS PARA APOIO AS ATIVIDADES DA CASA DA CULTURA.	2021/05/14	3.500,00	3.500,00	2021/05/14	2021/05/14	MS	2021/07/05	2021/07/05	3.500,00	3.500,00				3.500,00	CONTRATAÇÃO DE SERVIÇOS TÉCNICOS ESPECIALIZADOS PARA APOIO AS ATIVIDADES DA CASA DA CULTURA.						
1917827	FERNANDO MANUEL CORVALAN DE MORAIS	S	Fiscalização	2021/02/22	5.020,40	5.020,40	2021/02/22	2021/02/22	MS	2021/02/07	2021/02/07	3.996,40	3.996,40				3.996,40							
2346349	ALEXANDRE RIGOLD FERREIRA DE BARROS S ZIZ	S	CONCERTOS DE VERÃO	2021/06/24	550,00	550,00	2021/06/24	2021/06/24	MS	2021/06/03	2021/06/03	550,00	550,00				550,00							
2419902	MARCIA MANUEL CASTELO BRANDO MARQUES S TAT	S	CONCERTOS DE VERÃO	2021/06/01	935,00	935,00	2021/06/01	2021/06/01	MS	2021/01/05	2021/01/05	935,00	935,00				935,00							
5084353	COMBO-IMC & EQUIPAMENTO HOTELERIA, LDA	S	Proc.n.º 3/2021 - Manutenção dos sistemas de aquecimento, ventilação e ar condicionado (HVAC) em edifícios municipais, para o período 2021-2023	2021/02/16	25.400,00	31.242,00	2021/02/16	2021/02/16	ACP	2021/06/03	2021/06/03	5.207,02	5.207,02				5.207,02	Manutenção dos sistemas de aquecimento, ventilação e ar condicionado (HVAC) em edifícios municipais, para o período 2021-2023						
5085984	MONTESINHO VEICULOS E TRANSPORTES, LDA S	S	Aluguer de autocarros com motorista para serviço de transporte escolar. LOTE 1 - 905,64 LOTE 2 - 9861,51 LOTE 3 - 22095,00	2021/02/19	31.113,56	32.900,37	2021/02/19	2021/02/19	CP	2021/05/07	2021/05/07	32.914,83	32.914,83				32.914,83	Aluguer de autocarros com motorista para serviço de transporte escolar.						
2040432	JOSE CARLOS MAGESTA FERREIRAS	S	Solo Lote	2021/06/01	350,00	350,00	2021/06/01	2021/06/01	MS	2021/06/07	2021/06/07	350,00	350,00				350,00							
2293609	SÓI DA SILVA FERREIRAS	S	Realização sobre a evolução do Estado da Pendente no Turismo	2021/07/26	1.205,27	1.402,27	2021/07/26	2021/07/26	MS	2021/01/04	2021/01/04	1.402,27	1.402,27				1.402,27							
2448740	ROLANDO LETTE FERREIRA	S	Adquisição de serviços de transporte	2021/07/26	960,00	960,00	2021/07/26	2021/07/26	MS	2021/01/04	2021/01/04	960,00	960,00				960,00							
5065396	OTILIO DA SILVA, LDA	S	Escolar Para o Ano Letivo de 2020/2021 - LOTE 4	2021/07/26	20.405,32	30.115,80	2021/06/29	2021/07/26	CP	2021/02/04	2021/02/04	5.168,59	5.168,59				19.620,82	22.370,51						
1438420	JORGE OLIVEIRA BATISTA DA SILVA	S	Proc. n.º 3/2021 - Prestação de serviços de manutenção e realização de pequenas instalações elétricas.	2021/07/26	3.300,00	4.659,00	2021/07/26	2021/07/26	AD	2021/06/16	2021/06/16	3.940,66	3.940,66				3.940,66							
5063232	ANDREA SANCOS GONCALVES, LDA	S	Proc. 43/2021 - Adquisição de serviços de transporte escolar em 2021/2022 - Lote 1 (6.048,00) - Lote 2 (1.252,00)	2021/07/26	20.634,00	21.890,84	2021/07/26	2021/07/26	CP	2021/06/21	2021/06/21	6.068,50	6.068,50				12.027,52	11.817,52						
5062937	CONSELHO DIRETIVO DE CONTRATOS DOS S BAIULOS DE ELIÃO	S	Adquisição de serviços para Realização de Fases de estudo de Construção - Rede Viária Municipal (Gillio)	2021/07/26	8.820,00	8.820,00	2021/05/21	2021/07/26	AD	2021/02/26	2021/02/26	8.820,00	8.820,00				8.820,00	Adquisição de serviços de transporte escolar em 2021/2022 - Lote 1 (6.048,00) - Lote 2 (1.252,00)						
5065329	EXCELENS MACHADENS & CONSULTING, LDA	S	"Adquisição de serviços de fiscalização e comensação de segurança em obra para a empreitada do Núcleo de Testes Tradicionais - Casa das Memórias de Ermelo", na modalidade de obra	2021/07/26	3.200,00	3.556,00	2021/06/22	2021/07/26	AD	2021/06/16	2021/06/16	3.542,40	3.542,40				3.542,40							
5149622	CORPORAÇÃO SOLUTIVO IMPERSONAL, LDA	S	Adquisição de serviços para organização do Grandifório Senhora do Graço 2020 e fazendeiro Monte de Graço 2020	2021/05/02	9.250,00	9.250,00	2021/05/02	2021/05/02	AD	2021/07/08	2021/07/08	3.075,00	3.075,00				3.075,00	Adquisição de serviços de transporte escolar em 2021/2022 - Lote 1 (6.048,00) - Lote 2 (1.252,00)						
				TOTAL	30.151.590,31	31.268.201,33						7.982.199,75	144.727,96	8.137.527,71	19.436.969,21	2.738,00	144.727,96	19.584.655,36						

Handwritten signatures and initials:
 - Top right: "Cândido" (signature)
 - Middle right: "Luis" (signature)
 - Bottom right: "Luis" (signature)



Handwritten signatures and initials in black and blue ink, including the name "Luis" and "ca".

Anexo VI - Contratação administrativa – adjudicações por tipo de procedimento

Tipo de Consulta : Todos, com exceção dos anulados e arquivados

Excluir os contratos diversos : S Excluir as modalidades no âmbito do COVID : S

Tipo de contrato	Concurso público		Concurso limitado por prévia qualificação		Procedimento de negociação		Diálogo concorrencial		Ajuste direto		Concurso de Concepção		Parceria para inovação		TOTAL	
	Número dos contratos [1]	Preço contratual	Número dos contratos [2]	Preço contratual	Número dos contratos [3]	Preço contratual	Número dos contratos [4]	Preço contratual	Número dos contratos [5]	Preço contratual	Número dos contratos [6]	Preço contratual	Número dos contratos [7]	Preço contratual	Número dos contratos [8]	Preço contratual
Empreitadas de obras públicas	15	9.694.726,57							17	705.764,10					32	10.400.490,67
Aquisição de serviços	4	1.971.013,39						54	1.312.708,09					58	3.283.721,48	
Locação ou aquisição de bens móveis	1	187.983,36						2	57.606,67					3	245.590,03	
Concessão de obras públicas																
Concessão de serviços públicos																
Outros																
TOTAL	20	11.853.723,32							73	2.076.078,86					93	13.929.802,18



Audiência
Pública

[Handwritten signature]

ni
[Handwritten signature]

[Handwritten signature]

[Handwritten signature]

ANEXO VII - TRANSFERÊNCIAS E SUBSÍDIOS CONCEDIDOS

Entidade: Município de Mondim de Basto
 Mapas de transferências e subsídios concedidos
 Período findo em 31 de dezembro de 2021

Tipo de despesa	Disposições legais	Entidade beneficiária [3]		Despesas autorizadas	Despesas autorizadas e não pagas	Despesas pagas	Despesas autorizadas e não pagas	Devolução de transferências / subsídios ocorrida no exercício	Observações
		NIF	Nome / designação						
	[1]			[4]	[7]=[6]-[5]	[6]	[7]=[6]-[5]	[8]	[9]
Transferências correntes									
04030501 - AGRUPAMENTO VERTICAL DE ESCOLAS DE MONDIM DE BASTO	Protocolo	600075249	AGRUPAMENTO VERTICAL DE ESCOLAS DE MONDIM DE BASTO	8 500,00	8 000,00	8 000,00			
04050102 - FREGUESIAS	Contrato interadministrativo	507141555	JUNTA DE FREGUESIA DE S. CRISTOVÃO DE MONDIM DE BASTO	36 320,27	143,09	143,09			
04050102 - FREGUESIAS	Contrato interadministrativo	507167589	JUNTA DE FREGUESIA DE ATEI	36 320,27	95,64	95,64			
04050102 - FREGUESIAS	Contrato interadministrativo	507279905	JUNTA DE FREGUESIA DO BILHÓ	36 320,27	80,34	80,34			
04050102 - FREGUESIAS	Contrato interadministrativo	507279905	JUNTA DE FREGUESIA DO BILHÓ	36 320,27	5 000,00	5 000,00			

Handwritten signatures and initials in blue ink, including names like 'Culic', 'Lal', and 'M.'.



Anexo às Demonstrações Orçamentais Separadas

ANEXO VII - TRANSFERÊNCIAS E SUBSÍDIOS CONCEDIDOS

Entidade: Município de Mondim de Basto
Mapas de transferências e subsídios concedidos
Período findo em 31 de dezembro de 2021

Tipo de despesa	Disposições legais	Entidade beneficiária [3]		Despesas orçamentadas	Despesas autorizadas	Despesas pagas	Despesas autorizadas e não pagas	Valores em €	
		NIF	Nome / designação					[8]	[9]
	[1]			[4]	[5]	[6]	[7]=[6]-[5]	[8]	[9]
04050102 - FREGUESIAS	Contrato interadministrativo	507339231	JUNTA DE FREGUESIA DE VILAR DE FERREIROS	36 320,27	95,42	95,42			
04050102 - FREGUESIAS	Contrato interadministrativo	507339231	JUNTA DE FREGUESIA DE VILAR DE FERREIROS	36 320,27	6 000,00	6 000,00			
04050102 - FREGUESIAS	Contrato interadministrativo	507339231	JUNTA DE FREGUESIA DE VILAR DE FERREIROS	36 320,27	8 106,00	8 106,00			
04050102 - FREGUESIAS	Contrato interadministrativo	510835422	JUNTA DA UNIÃO DAS FREGUESIAS DE CAMPANHO E PARADAÇA	36 320,27	88,16	88,16			
04050102 - FREGUESIAS	Contrato interadministrativo	510835422	JUNTA DA UNIÃO DAS FREGUESIAS DE CAMPANHO E PARADAÇA	36 320,27	16 632,00	16 632,00			
04050102 - FREGUESIAS	Contrato interadministrativo	510836518	UNIÃO DAS FREGUESIAS DE ERMELO E PARDELHAS	36 320,27	79,62	79,62			



ANEXO VII - TRANSFERÊNCIAS E SUBSÍDIOS CONCEDIDOS

Entidade: Município de Mondim de Basto
Mapas de transferências e subsídios concedidos
Período findo em 31 de dezembro de 2021

Tipo de despesa	Disposições legais	Entidade beneficiária [3]		Despesas orçamentadas	Despesas autorizadas	Despesas pagas	Despesas autorizadas e não pagas	Valores em €	
		NIF	Nome / designação					[8]	[9]
	[1]			[4]	[5]	[6]	[7]=[6]-[5]	[8]	[9]
0405010401 - ASSOCIAÇÃO DE MUNICÍPIOS PORTUGUESES - QUOTA	Protocolo	501627413	ANMP - ASSOCIAÇÃO NACIONAL MUNICÍPIOS PORTUGUESES	190 437,70	8 718,48	8 718,48			
0405010402 - PROBASTO - QUOTA	Protocolo	502833092	PROBASTO - ASS. DE DESENVOL. RURAL DE BASTO	190 437,70	4 000,00	4 000,00			
0405010402 - PROBASTO - QUOTA	Protocolo	502833092	PROBASTO - ASS. DE DESENVOL. RURAL DE BASTO	190 437,70	2 000,00	2 000,00			
0405010404 - CIM AVE	LEI N.º75/2013, DE 12 DE SETEMBRO	508887780	COMUNIDADE INTERMUNICIPAL DO AVE	190 437,70	19 649,83	19 649,83			
0405010404 - CIM AVE	LEI N.º75/2013, DE 12 DE SETEMBRO	508887780	COMUNIDADE INTERMUNICIPAL DO AVE	190 437,70	14 772,11	8 784,46	5 987,65		
0405010404 - CIM AVE	LEI N.º75/2013, DE 12 DE SETEMBRO	508887780	COMUNIDADE INTERMUNICIPAL DO AVE	190 437,70	41 408,49	40 756,28	652,21		
0405010404 - CIM AVE	LEI N.º75/2013, DE 12 DE SETEMBRO	508887780	COMUNIDADE INTERMUNICIPAL DO AVE	190 437,70	3 591,51	2 078,01	1 513,50		

Handwritten signatures and initials in blue ink, including names like 'André', 'Luis', and 'M. J. M.'.

ANEXO VII - TRANSFERÊNCIAS E SUBSÍDIOS CONCEDIDOS

Entidade: Município de Mondim de Basto
Mapas de transferências e subsídios concedidos
Período findo em 31 de dezembro de 2021

Tipo de despesa	Disposições legais	Entidade beneficiária [3]		Despesas autorizadas	Despesas pagas	Despesas autorizadas e não pagas	Devolução de transferências / subsídios ocorrida no exercício	Observações
		NIF	Nome / designação					
	[1]			[4]	[6]	[7]=[6]-[5]	[8]	[9]
0405010404 - CIM AVE	LEI N.º75/2013, DE 12 DE SETEMBRO	508887780	COMUNIDADE INTERMUNICIPAL DO AVE	190 437,70	54 830,09			
0405010404 - CIM AVE	LEI N.º75/2013, DE 12 DE SETEMBRO	508887780	COMUNIDADE INTERMUNICIPAL DO AVE	190 437,70	9 155,47			
04070101 - ASSOCIAÇÃO HUMANITÁRIA DE BOMBEIROS VOLUNTÁRIOS DE MONDIM DE BASTO	Protocolo	501090550	ASSOCIAÇÃO HUMANITÁRIA DOS BOMBEIROS VOLUNTÁRIOS DE MONDIM DE BASTO	360 395,34	20 000,00	20 000,00		
04070101 - ASSOCIAÇÃO HUMANITÁRIA DE BOMBEIROS VOLUNTÁRIOS DE MONDIM DE BASTO	Protocolo	501090550	ASSOCIAÇÃO HUMANITÁRIA DOS BOMBEIROS VOLUNTÁRIOS DE MONDIM DE BASTO	360 395,34	39 609,88	2 390,12		
04070101 - ASSOCIAÇÃO HUMANITÁRIA DE BOMBEIROS VOLUNTÁRIOS DE MONDIM DE BASTO	Protocolo	501090550	ASSOCIAÇÃO HUMANITÁRIA DOS BOMBEIROS VOLUNTÁRIOS DE MONDIM DE BASTO	360 395,34	1 666,67	833,30		

Handwritten signatures and initials in blue ink, including a large signature at the top right and several smaller ones below it.



Anexo às Demonstrações Orçamentais Separadas

ANEXO VII - TRANSFERÊNCIAS E SUBSÍDIOS CONCEDIDOS

Entidade: Município de Mondim de Basto
 Mapas de transferências e subsídios concedidos
 Período findo em 31 de dezembro de 2021

Tipo de despesa	Disposições legais	Entidade beneficiária [3]		Despesas autorizadas orçamentadas	Despesas autorizadas e não pagas	Despesas pagas	Despesas autorizadas e não pagas	Devolução de transferências / subsídios ocorrida no exercício	Observações
		NIF	Nome / designação						
	[1]			[4]	[5]	[6]	[7]=[6]-[5]	[8]	[9]
04070101 - ASSOCIAÇÃO HUMANITÁRIA DE BOMBEIROS VOLUNTÁRIOS DE MONDIM DE BASTO	Protocolo	501090550	ASSOCIAÇÃO HUMANITÁRIA DOS BOMBEIROS VOLUNTÁRIOS DE MONDIM DE BASTO	360 395,34	15 000,00	15 000,00			
04070102 - COOPERATIVA MONDIM + SOCIAL	Protocolo	508091292	Mondim + Social	360 395,34	78 000,00	78 000,00			
04070102 - COOPERATIVA MONDIM + SOCIAL	Protocolo	508091292	Mondim + Social	360 395,34	34 000,00	34 000,00			
0407010301 - RENDIMENTO SÉNIOR	Protocolo	501769960	MONDINENSE FUTEBOL CLUBE	360 395,34	26 928,14	26 928,14			
0407010301 - RENDIMENTO SÉNIOR	Protocolo	502157720	CLUBE DE CAÇA E PESCA DE MONDIM DE BASTO	360 395,34	802,68	802,68			
0407010301 - RENDIMENTO SÉNIOR	Protocolo	502518294	ATEI FC	360 395,34	12 318,60	12 318,60			
0407010301 - RENDIMENTO SÉNIOR	Protocolo	503773697	CLUBE PARAPENTE DE BASTO	360 395,34	882,94	882,94			

Handwritten signatures and initials in blue and black ink.



Anexo às Demonstrações Orçamentais Separadas

ANEXO VII - TRANSFERÊNCIAS E SUBSÍDIOS CONCEDIDOS

Entidade: Município de Mondim de Basto
Mapas de transferências e subsídios concedidos
Período findo em 31 de dezembro de 2021

Tipo de despesa	Disposições legais	Entidade beneficiária [3]		Despesas orçamentadas	Despesas autorizadas	Despesas pagas	Despesas autorizadas e não pagas	Devolução de transferências / subsídios ocorrida no exercício	Observações
		NIF	Nome / designação						
	[1]			[4]	[5]	[6]	[7]=[6]-[5]	[8]	[9]
0407010301 - RENDIMENTO SÉNIOR	Protocolo	507752341	ASSOCIAÇÃO CICLOTURISMO E BTT DE MONDIM DE BASTO	360 395,34	1 043,47	1 043,47			
0407010301 - RENDIMENTO SÉNIOR	Protocolo	513184570	AMA ASSOCIAÇÃO MONDIM ATLETISMO	360 395,34	775,92	775,92			
0407010301 - RENDIMENTO SÉNIOR	Protocolo	513877460	CLUBE DE TENIS DE MONDIM	360 395,34	351,25	351,25			
0407010301 - RENDIMENTO SÉNIOR	Protocolo	514803819	ASSOCIAÇÃO CHAMPIONS MMA	360 395,34	240,80	240,80			
0407010302 - RENDIMENTO FORMAÇÃO	Protocolo	513184570	AMA ASSOCIAÇÃO MONDIM ATLETISMO	360 395,34	922,03	922,03			
0407010302 - RENDIMENTO FORMAÇÃO	Protocolo	514803819	ASSOCIAÇÃO CHAMPIONS MMA	360 395,34	234,17	234,17			
0407010303 - ASSOCIATIVISMO CULTURAL E DESPORTIVO	Protocolo	500936382	GRUPO FOLCLORICO E RECREAT. DE VILARINHO	360 395,34	1 200,00	1 200,00			
0407010303 - ASSOCIATIVISMO CULTURAL E DESPORTIVO	LEI N.º 75/2013, DE 12 DE SETEMBRO	500972052	CORPO NACIONAL ESCUTAS CNE	360 395,34	1 600,00	1 600,00			

Handwritten signatures and initials in blue ink.

ANEXO VII - TRANSFERÊNCIAS E SUBSÍDIOS CONCEDIDOS

Entidade: Município de Mondim de Basto
 Mapas de transferências e subsídios concedidos
 Período findo em 31 de dezembro de 2021

Tipo de despesa	Disposições legais	Entidade beneficiária [3]		Despesas autorizadas	Despesas pagas	Despesas autorizadas e não pagas	Devolução de transferências / subsídios ocorrida no exercício	Observações
		NIF	Nome / designação					
	[1]			[4]	[6]	[7]=[6]-[5]	[8]	[9]
0407010303 - ASSOCIATIVISMO CULTURAL E DESPORTIVO	LEI N.º75/2013, DE 12 DE SETEMBRO	501651403	FEDERAÇÃO PORTUGUESA DE PESCA DESPORTIVA	360 395,34	550,00			
0407010303 - ASSOCIATIVISMO CULTURAL E DESPORTIVO	Protocolo	501769960	MONDINENSE FUTEBOL CLUBE	360 395,34	2 900,00			
0407010303 - ASSOCIATIVISMO CULTURAL E DESPORTIVO	Protocolo	501769960	MONDINENSE FUTEBOL CLUBE	360 395,34	1 215,24			
0407010303 - ASSOCIATIVISMO CULTURAL E DESPORTIVO	Protocolo	502518294	ATEI FC	360 395,34	1 227,91			
0407010303 - ASSOCIATIVISMO CULTURAL E DESPORTIVO	Protocolo	502518294	ATEI FC	360 395,34	1 700,00			
0407010303 - ASSOCIATIVISMO CULTURAL E DESPORTIVO	Protocolo	502518294	ATEI FC	360 395,34	2 400,00			
0407010303 - ASSOCIATIVISMO CULTURAL E DESPORTIVO	LEI N.º75/2013, DE 12 DE SETEMBRO	504496123	GRUPO DE TAMECANOS DE MONDIM	360 395,34	400,00			

Handwritten signatures and initials:
 - Top right: "Mondim" (handwritten)
 - Middle right: "Lalal" (handwritten)
 - Below: "mi." (handwritten)
 - Bottom right: "Lalal" (handwritten)



Anexo às Demonstrações Orçamentais Separadas

ANEXO VII - TRANSFERÊNCIAS E SUBSÍDIOS CONCEDIDOS

Entidade: Município de Mondim de Basto
Mapas de transferências e subsídios concedidos
Período findo em 31 de dezembro de 2021

Tipo de despesa	Disposições legais	Entidade beneficiária [3]		Despesas autorizadas	Despesas autorizadas e não pagas	Despesas pagas	Despesas autorizadas e não pagas	Devolução de transferências / subsídios ocorrida no exercício	Observações
		NIF	Nome / designação						
	[1]			[4]	[5]	[6]	[7]=[6]-[5]	[8]	[9]
0407010303 - ASSOCIATIVISMO CULTURAL E DESPORTIVO	LEI N.º75/2013, DE 12 DE SETEMBRO	504536362	GRUPO CULTURAL E RECREATIVO SANTA LÚZIA - VILAR DE VIANDO	360 395,34	1 200,00	1 200,00			
0407010303 - ASSOCIATIVISMO CULTURAL E DESPORTIVO	LEI N.º75/2013, DE 12 DE SETEMBRO	505722836	RANCHO FOLCLÓRICO E JUVENIL DE VILAR DE FERREIROS	360 395,34	1 200,00	1 200,00			
0407010303 - ASSOCIATIVISMO CULTURAL E DESPORTIVO	Protocolo	507358767	ACP - MOTORSPORT - EVENTOS DESPORTIVOS, LDA	360 395,34	5 000,00	5 000,00			
0407010303 - ASSOCIATIVISMO CULTURAL E DESPORTIVO	Protocolo	508732352	PATA TONTA - ASSOCIAÇÃO DE PROTEÇÃO DOS ANIMIAS - MONDIM DE BASTO	360 395,34	3 000,00	3 000,00			
0407010303 - ASSOCIATIVISMO CULTURAL E DESPORTIVO	LEI N.º75/2013, DE 12 DE SETEMBRO	510163505	TAM - TEATRO AMADOR MONDINENSE - ASSOCIAÇÃO CULTURAL	360 395,34	7 000,00	7 000,00			
0407010303 - ASSOCIATIVISMO CULTURAL E DESPORTIVO	LEI N.º75/2013, DE 12 DE SETEMBRO	513036440	GRUPO CULTURAL E RECREATIVO REVIVER AS TRADIÇÕES DE ATEI	360 395,34	500,00	500,00			

Handwritten signatures and initials:
- Top right: "Amélia" and "Luis" with initials "D".
- Middle right: "A" and "M" with initials "D".
- Bottom right: "Cristina" with initials "D".

ANEXO VII - TRANSFERÊNCIAS E SUBSÍDIOS CONCEDIDOS

Entidade: Município de Mondim de Basto
 Mapas de transferências e subsídios concedidos
 Período findo em 31 de dezembro de 2021

Tipo de despesa	Disposições legais	Entidade beneficiária [3]		Despesas autorizadas orçamentadas	Despesas autorizadas	Despesas pagas	Despesas autorizadas e não pagas	Valores em €	
		NIF	Nome / designação					Devolução de transferências / subsídios ocorrida no exercício	Observações
	[1]			[4]	[5]	[6]	[7]=[6]-[5]	[8]	[9]
0407010303 - ASSOCIATIVISMO CULTURAL E DESPORTIVO	LEI N.º75/2013, DE 12 DE SETEMBRO	513184570	AMA ASSOCIAÇÃO MONDIM ATLETISMO	360 395,34	1 600,00	1 600,00			
0407010303 - ASSOCIATIVISMO CULTURAL E DESPORTIVO	LEI N.º75/2013, DE 12 DE SETEMBRO	513012141	HARMONYRALIS-ASSOCIAÇÃO CULTURAL	360 395,34	1 500,00	1 500,00			
04070109 - BANDA FLARMÓNICA MONDINENSE	Protocolo	514992360	ASSOCIAÇÃO BANDA FILARMÓNICA SÃO CRISTOVÃO DE MONDIM DE BASTO	360 395,34	15 000,00	15 000,00			
04070199 - OUTROS	Protocolo	502124113	A.C.M- ASSOCIAÇÃO DE CRIADORES DO MARONÉS	360 395,34	6 298,50	6 298,50			
04070199 - OUTROS	LEI N.º75/2013, DE 12 DE SETEMBRO	502189070	OS ARAUTAS BILHOENSES, ASSOCIAÇÃO PARA ANIMAÇÃO	360 395,34	3 000,00	3 000,00			
04070199 - OUTROS	LEI N.º75/2013, DE 12 DE SETEMBRO	502189070	OS ARAUTAS BILHOENSES, ASSOCIAÇÃO PARA ANIMAÇÃO	360 395,34	3 000,00	3 000,00			
04070199 - OUTROS	Protocolo	503830186	CENTRO DE ARBITRAGEM DE CONFLITOS DE CONSUMO	360 395,34	500,00	500,00			



ANEXO VII - TRANSFERÊNCIAS E SUBSÍDIOS CONCEDIDOS

Entidade: Município de Mondim de Basto
 Mapas de transferências e subsídios concedidos
 Período findo em 31 de dezembro de 2021

Tipo de despesa	Disposições legais	Entidade beneficiária [3]		Despesas autorizadas	Despesas autorizadas e não pagas	Despesas pagas	Despesas autorizadas e não pagas	Devolução de transferências / subsídios ocorrida no exercício	Observações
		NIF	Nome / designação						
	[1]			[4]	[5]	[6]	[7]=[6]-[5]	[8]	[9]
04070199 - OUTROS	LEI N.º75/2013, DE 12 DE SETEMBRO	505713993	ASSOCIAÇÃO SOCIAL E CULTURAL DE ERMELO	360 395,34	3 000,00	3 000,00			
04070199 - OUTROS	LEI N.º75/2013, DE 12 DE SETEMBRO	505946696	ASS. DE PAIS E ENC. DE ED. DO AGRUP. DE ESC. DO CO	360 395,34	2 200,00	2 200,00			
04070199 - OUTROS	Protocolo	508354625	NUCLEO EMPRESARIAL DE MONDIM DE BASTO	360 395,34	2 500,00	2 500,00			
04070199 - OUTROS	Protocolo	508905435	TURISMO DO PORTO E NORTE DE PORTUGAL, ER	360 395,34	1 500,00	1 500,00			
04070199 - OUTROS	LEI N.º75/2013, DE 12 DE SETEMBRO	509636080	ASSOCIAÇÃO DE SOLIDARIEDADE SOCIAL DAS ALDEIAS DO CONCELHO DE MONDIM	360 395,34	3 000,00	3 000,00			
04070199 - OUTROS	Protocolo	510704867	ASSOCIAÇÃO PORTUGUESA DOS JARDINS HISTÓRICOS	360 395,34	500,00	500,00			
04070199 - OUTROS	Protocolo	513696628	DIGNIDADE- ASSOCIAÇÃO NACIONAL DAS FARMÁCIAS	360 395,34	11 000,00	10 927,00	73,00		

Handwritten signatures and initials in blue ink, including names like "André", "Dália", and "Zi".



ANEXO VII - TRANSFERÊNCIAS E SUBSÍDIOS CONCEDIDOS

Entidade: Município de Mondim de Basto
Mapas de transferências e subsídios concedidos
Período findo em 31 de dezembro de 2021

Tipo de despesa	Disposições legais	Entidade beneficiária [3]		Despesas autorizadas	Despesas autorizadas e não pagas	Despesas pagas	Despesas autorizadas e não pagas	Valores em €	
		NIF	Nome / designação					[8]	[9]
	[1]			[4]	[5]	[6]	[7]=[6]-[5]	[8]	[9]
04070199 - OUTROS	Protocolo	513864202	ASSOCIAÇÃO NACIONAL DE ASSEMBLEIAS MUNICIPAIS	360 395,34	1 000,00	1 000,00			
04070199 - OUTROS	Protocolo	513745327	ASAD-ASSOCIAÇÃO SOCIAL DE APOIO À DEFICIÊNCIA	360 395,34	17 500,00	17 500,00			
04070199 - OUTROS	Protocolo	G-47343470	ADRI VALLADOLID NORTE - ASSOCIAÇÃO PARA O DESENVOLVIMENTO RURAL INTEGRADO DE TIE	360 395,34	1 112,50	1 112,50			
04080202 - OUTRAS	LEI N.º75/2013, DE 12 DE SETEMBRO	223847518	CIDÁLIA CATARINA DA SILVA CARVALHO	27 800,00	5 000,00	5 000,00			
Total Transferências correntes				19 412 418,32	548 750,37	537 300,59	11 449,78	0,00	
Transferências de capital									
08050102 - FREGUESIAS	LEI N.º75/2013, DE 12 DE SETEMBRO	507141555	JUNTA DE FREGUESIA DE S. CRISTOVÃO DE MONDIM DE BASTO	24 910,00	24 910,00	24 910,00			

Handwritten signatures and initials in blue ink, including names like 'André', 'Luis', and 'M. J. J.'.

Anexo às Demonstrações Orçamentais Separadas



ANEXO VII - TRANSFERÊNCIAS E SUBSÍDIOS CONCEDIDOS

Entidade: Município de Mondim de Basto
Mapas de transferências e subsídios concedidos
Período findo em 31 de dezembro de 2021

Tipo de despesa	Disposições legais	Entidade beneficiária [3]		Despesas orçamentadas	Despesas autorizadas	Despesas pagas	Despesas autorizadas e não pagas	Valores em €	
		NIF	Nome / designação					Devolução de transferências / subsídios ocorrida no exercício	Observações
	[1]			[4]	[5]	[6]	[7]=[6]-[5]	[8]	[9]
08070102 - ASSOCIAÇÃO HUMANITÁRIA DOS BOMBEIROS VOLUNTARIOS DE MONDIM DE BASTO	LEI N.º75/2013, DE 12 DE SETEMBRO	501090550	ASSOCIAÇÃO HUMANITÁRIA DOS BOMBEIROS VOLUNTARIOS DE MONDIM DE BASTO	23 250,00	10 000,00	10 000,00			
08070199 - OUTRAS	LEI N.º75/2013, DE 12 DE SETEMBRO	501538372	IRMANDADE DA NOSSA SENHORA DA GRAÇA	23 250,00	5 000,00	5 000,00			
08070199 - OUTRAS	LEI N.º75/2013, DE 12 DE SETEMBRO	502308516	FÁBRICA DA IGREJA PAROQUIAL DA FREGUESIA DE ATEI	23 250,00	5 000,00	5 000,00			
08070199 - OUTRAS	Protocolo	513745327	ASAD-ASSOCIAÇÃO SOCIAL DE APOIO À DEFICIÊNCIA	23 250,00	1 000,00	1 000,00			
08070199 - OUTRAS	Protocolo	G-47343470	ADRI VALLADOLID NORTE - ASSOCIAÇÃO PARA O DESENVOLVIMENTO RURAL INTEGRADO DE TIE	23 250,00	2 250,00	2 250,00			
Total transferências de capital				141 160,00	48 160,00	48 160,00			

Handwritten signatures and initials in blue and black ink.

ANEXO VII - TRANSFERÊNCIAS E SUBSÍDIOS CONCEDIDOS

Entidade: Município de Mondim de Basto
Mapas de transferências e subsídios concedidos
Período findo em 31 de dezembro de 2021

Tipo de despesa	Disposições legais	Entidade beneficiária [3]		Despesas autorizadas	Despesas autorizadas e não pagas	Despesas pagas	Despesas autorizadas e subsídios ocorrida no exercício	Observações
		NIF	Nome / designação					
Subsídios	[1]			[4]	[5]	[6]	[8]	[9]
050803 - OUTRAS	Protocolo	111896614	MARINO DA SILVA MARTINS	31 500,00	30,00	30,00		
050803 - OUTRAS	Protocolo	114756074	MARIA DA CONCEIÇÃO GONÇALVES DIAS	31 500,00	52,00	52,00		
050803 - OUTRAS	Protocolo	114756074	MARIA DA CONCEIÇÃO GONÇALVES DIAS	31 500,00	70,00	70,00		
050803 - OUTRAS	Protocolo	118888889	BERNARDO MOURÃO BARROS	31 500,00	114,00	114,00		
050803 - OUTRAS	Protocolo	123027004	AVELINO COSTA GONÇALVES	31 500,00	10,00	10,00		
050803 - OUTRAS	Protocolo	127563970	MARIA DA CONCEIÇÃO MACHADO MOTA	31 500,00	1 200,00	400,00	800,00	
050803 - OUTRAS	Protocolo	132038064	Antonio Fraga Gomes	31 500,00	30,00	30,00		
050803 - OUTRAS	Protocolo	132394413	PAULO AUGUSTO RODRIGUES ALVES	31 500,00	10,00	10,00		
050803 - OUTRAS	Protocolo	132394596	MARIA DOS ANJOS ALVES CARVALHO	31 500,00	20,00	20,00		
050803 - OUTRAS	Protocolo	132414201	IDIDA PEIXOTO FARROCO	31 500,00	20,00	20,00		

Handwritten signatures and initials:
 - A blue signature at the top right.
 - A blue signature in the middle right.
 - A blue signature at the bottom right.
 - A blue signature at the bottom right.
 - A blue signature at the bottom right.
 - A blue signature at the bottom right.

ANEXO VII - TRANSFERÊNCIAS E SUBSÍDIOS CONCEDIDOS

Entidade: Município de Mondim de Basto
Mapas de transferências e subsídios concedidos
Período findo em 31 de dezembro de 2021

Tipo de despesa	Disposições legais	Entidade beneficiária [3]		Despesas autorizadas	Despesas pagas	Despesas autorizadas e não pagas	Devolução de transferências / subsídios ocorrida no exercício	Observações
		NIF	Nome / designação					
	[1]			[4]	[6]	[7]=[6]-[5]	[8]	[9]
050803 - OUTRAS	Protocolo	132414511	LÚCIA FRAGA CARVALHO	31 500,00	10,00			
050803 - OUTRAS	Protocolo	132414511	LÚCIA FRAGA CARVALHO	31 500,00	40,00			
050803 - OUTRAS	Protocolo	132879638	JOSÉ DOMINGOS GONÇALVES	31 500,00	20,00		20,00	
050803 - OUTRAS	Protocolo	133092674	CARLOS PIRES MORAIS MIRANDA	31 500,00	20,00			
050803 - OUTRAS	Protocolo	134348095	MANUEL ANTÓNIO FERNANDES SILVA	31 500,00	120,00			
050803 - OUTRAS	Protocolo	134564502	MARIA GASPAS QUEIRÓS RIBEIRO	31 500,00	90,00			
050803 - OUTRAS	Protocolo	136444814	Manuel Jose Goncalves da Silva	31 500,00	55,00			
050803 - OUTRAS	Protocolo	136444830	ERNESTO MEIRELES MACHADO	31 500,00	20,00			
050803 - OUTRAS	Protocolo	137315562	MARIA ADÍLIA CARAVALHO MACEDO	31 500,00	50,00			
050803 - OUTRAS	Protocolo	137316798	ALVARO PACHADA GONÇALVES MACHADO	31 500,00	216,00			
050803 - OUTRAS	Protocolo	139393056	LÚCIA COSTA RIBEIRO	31 500,00	20,00			

Handwritten signatures and initials in blue ink, including a large signature at the top right and several smaller ones below it.



Anexo às Demonstrações Orçamentais Separadas

ANEXO VII - TRANSFERÊNCIAS E SUBSÍDIOS CONCEDIDOS

Entidade: Município de Mondim de Basto
Mapas de transferências e subsídios concedidos
Período findo em 31 de dezembro de 2021

Tipo de despesa	Disposições legais	Entidade beneficiária [3]		Despesas orçamentadas	Despesas autorizadas	Despesas pagas	Despesas autorizadas e não pagas	Valores em €	
		NIF	Nome / designação					Devolução de transferências / subsídios ocorrida no exercício	Observações
	[1]			[4]	[5]	[6]	[7]=[6]-[5]	[8]	[9]
050803 - OUTRAS	Protocolo	139393056	LÚCIA COSTA RIBEIRO	31 500,00	40,00	40,00			
050803 - OUTRAS	Protocolo	139393242	MANUEL JOAQUIM RODRIGUES PEREIRA	31 500,00	20,00	20,00			
050803 - OUTRAS	Protocolo	139420800	MARIA AUGUSTA GOMES MOURA FREITAS	31 500,00	21,00	21,00			
050803 - OUTRAS	Protocolo	139420959	MANUEL DIAS FRAGA	31 500,00	220,00	220,00			
050803 - OUTRAS	Protocolo	140814671	ANTÓNIO JULIO PIRES MOREIRA	31 500,00	40,00	40,00			
050803 - OUTRAS	Protocolo	141003812	ARMINDA CUNHA NUNES	31 500,00	40,00	40,00			
050803 - OUTRAS	Protocolo	141003812	ARMINDA CUNHA NUNES	31 500,00	20,00	20,00			
050803 - OUTRAS	Protocolo	141003847	FERNANDO RODRIGUES COSTA	31 500,00	108,00	108,00			
050803 - OUTRAS	Protocolo	141003901	ADRIANO GONÇALVES LAGE	31 500,00	40,00	40,00			
050803 - OUTRAS	Protocolo	141003901	ADRIANO GONÇALVES LAGE	31 500,00	92,00	92,00			
050803 - OUTRAS	Protocolo	141004010	MARIA AUGUSTA GUIMARÃES DA COSTA BASTOS	31 500,00	20,00	20,00			

Handwritten signature and initials

Handwritten signature and initials

ANEXO VII - TRANSFERÊNCIAS E SUBSÍDIOS CONCEDIDOS

Entidade: Município de Mondim de Basto
 Mapas de transferências e subsídios concedidos
 Período findo em 31 de dezembro de 2021

Tipo de despesa	Disposições legais	Entidade beneficiária [3]		Despesas orçamentadas	Despesas autorizadas	Despesas pagas	Despesas autorizadas e não pagas	Devolução de transferências / subsídios ocorrida no exercício	Observações
		NIF	Nome / designação						
	[1]			[4]	[5]	[6]	[7]=[6]-[5]	[8]	[9]
050803 - OUTRAS	Protocolo	142114103	JOSE ANTONIO CARVALHO MOTA	31 500,00	10,00	10,00			
050803 - OUTRAS	Protocolo	142592536	IDALINA JESUS PIRES BORGES REIS MARTINS	31 500,00	70,00	70,00			
050803 - OUTRAS	Protocolo	142592536	IDALINA JESUS PIRES BORGES REIS MARTINS	31 500,00	20,00	20,00			
050803 - OUTRAS	Protocolo	142759589	MANUEL MODESTO LIBÓRIO NUNES	31 500,00	40,00	40,00		40,00	
050803 - OUTRAS	Protocolo	142759589	MANUEL MODESTO LIBÓRIO NUNES	31 500,00	40,00	40,00			
050803 - OUTRAS	Protocolo	142920762	JOSÉ DA SILVA BORGES	31 500,00	20,00	20,00			
050803 - OUTRAS	Protocolo	142921874	MARIA JUSTINA MARTINS DE OLIVEIRA	31 500,00	9,00	9,00			
050803 - OUTRAS	Protocolo	142951145	MANUEL JOAQUIM OLIVEIRA BARROSO	31 500,00	80,00	80,00			



Anexo às Demonstrações Orçamentais Separadas

ANEXO VII - TRANSFERÊNCIAS E SUBSÍDIOS CONCEDIDOS

Entidade: Município de Mondim de Basto
Mapas de transferências e subsídios concedidos
Período findo em 31 de dezembro de 2021

Tipo de despesa	Disposições legais	Entidade beneficiária [3]		Despesas orçamentadas	Despesas autorizadas	Despesas pagas	Despesas autorizadas e não pagas	Valores em €	
		NIF	Nome / designação					[8]	[9]
	[1]			[4]	[5]	[6]	[7]=[6]-[5]	[8]	[9]
050803 - OUTRAS	Protocolo	143506161	JOSE AUGUSTO GONÇALVES DA SILVA	31 500,00	167,00	167,00		167,00	
050803 - OUTRAS	Protocolo	143506161	JOSE AUGUSTO GONÇALVES DA SILVA	31 500,00	167,00	167,00			
050803 - OUTRAS	Protocolo	143536958	MARIA DO CARMO DIAS CARVALHO	31 500,00	120,00	120,00			
050803 - OUTRAS	Protocolo	143536958	MARIA DO CARMO DIAS CARVALHO	31 500,00	20,00	20,00			
050803 - OUTRAS	Protocolo	143536958	MARIA DO CARMO DIAS CARVALHO	31 500,00	120,00	120,00		120,00	
050803 - OUTRAS	Protocolo	144422050	MANUEL COSTA	31 500,00	40,00	40,00			
050803 - OUTRAS	Protocolo	144476061	ANTÓNIO MARTINS MACHADO	31 500,00	840,00	280,00	560,00		
050803 - OUTRAS	Protocolo	144535599	ÁNGELO ALVES RODRIGUES	31 500,00	120,00	120,00			
050803 - OUTRAS	Protocolo	145442110	LUCINDA MARIA SABINO MOURA	31 500,00	20,00	20,00			
050803 - OUTRAS	Protocolo	145442110	LUCINDA MARIA SABINO MOURA	31 500,00	10,00	10,00			

[Handwritten signatures and initials]

ANEXO VII - TRANSFERÊNCIAS E SUBSÍDIOS CONCEDIDOS

Entidade: Município de Mondim de Basto
 Mapas de transferências e subsídios concedidos
 Período findo em 31 de dezembro de 2021

Tipo de despesa	Disposições legais	Entidade beneficiária [3]		Despesas autorizadas	Despesas pagas	Despesas autorizadas e não pagas	Devolução de transferências / subsídios ocorrida no exercício	Observações
		NIF	Nome / designação					
	[1]			[4]	[6]	[7]=[6]-[5]	[8]	[9]
050803 - OUTRAS	Protocolo	146146808	MARIA LISETE ALVES CUNHA	31 500,00	40,00			
050803 - OUTRAS	Protocolo	146146808	MARIA LISETE ALVES CUNHA	31 500,00	96,00			
050803 - OUTRAS	Protocolo	146146808	MARIA LISETE ALVES CUNHA	31 500,00	96,00		96,00	
050803 - OUTRAS	Protocolo	147038693	ANA ROSA MOURÃO MOTA	31 500,00	4,50			
050803 - OUTRAS	Protocolo	147416515	MANUEL ANJO RODRIGO MARTINS	31 500,00	40,00			
050803 - OUTRAS	Protocolo	148229107	ARMANDO MOTA DA COSTA	31 500,00	50,00			
050803 - OUTRAS	Protocolo	151281327	ARMANDO DA SILVA MORAIS E MOTA	31 500,00	150,00			
050803 - OUTRAS	Protocolo	151281327	ARMANDO DA SILVA MORAIS E MOTA	31 500,00	30,00			
050803 - OUTRAS	Protocolo	151454230	MARCELINO MACHADO	31 500,00	60,00			
050803 - OUTRAS	Protocolo	153490594	CARLOS JOSÉ QUEIRÓS VELOSO	31 500,00	4,50			
050803 - OUTRAS	Protocolo	153490594	CARLOS JOSÉ QUEIRÓS VELOSO	31 500,00	4,50			
050803 - OUTRAS	Protocolo	153687576	MARIA OLIMPIA DUARTE SOUSA	31 500,00	20,00			

(Handwritten signatures and initials)

Anexo às Demonstrações Orçamentais Separadas



ANEXO VII - TRANSFERÊNCIAS E SUBSÍDIOS CONCEDIDOS

Entidade: Município de Mondim de Basto
Mapas de transferências e subsídios concedidos
Período findo em 31 de dezembro de 2021

Tipo de despesa	Disposições legais	Entidade beneficiária [3]		Despesas orçamentadas	Despesas autorizadas	Despesas pagas	Despesas autorizadas e não pagas	Devolução de subsídios ocorrida no exercício	Observações
		NIF	Nome / designação						
	[1]			[4]	[5]	[6]	[7]=[6]-[5]	[8]	[9]
050803 - OUTRAS	Protocolo	153817330	MARIA CÂNDIDA GOUVINHAS DIAS	31 500,00	50,00	50,00			
050803 - OUTRAS	Protocolo	154318647	ANGELINA GONÇALVES SILVA	31 500,00	40,00	40,00			
050803 - OUTRAS	Protocolo	154324094	ANTÓNIO AUGUSTO GONÇALVES FERREIRA	31 500,00	10,00	10,00			
050803 - OUTRAS	Protocolo	154324094	ANTÓNIO AUGUSTO GONÇALVES FERREIRA	31 500,00	20,00	20,00			
050803 - OUTRAS	Protocolo	154324094	ANTÓNIO AUGUSTO GONÇALVES FERREIRA	31 500,00	20,00	20,00			
050803 - OUTRAS	Protocolo	154662585	ALBERTO ALVES	31 500,00	20,00	20,00			
050803 - OUTRAS	Protocolo	154662712	MARIA CONCEIÇÃO GONÇALVES MOURÃO	31 500,00	100,00	100,00			
050803 - OUTRAS	Protocolo	154662712	MARIA CONCEIÇÃO GONÇALVES MOURÃO	31 500,00	30,00	30,00			
050803 - OUTRAS	Protocolo	154662712	MARIA CONCEIÇÃO GONÇALVES MOURÃO	31 500,00	100,00	100,00		100,00	

(Handwritten signatures and initials)

ANEXO VII - TRANSFERÊNCIAS E SUBSÍDIOS CONCEDIDOS

Entidade: Município de Mondim de Basto
Mapas de transferências e subsídios concedidos
Período findo em 31 de dezembro de 2021

Tipo de despesa	Disposições legais	Entidade beneficiária [3]		Despesas orçamentadas	Despesas autorizadas	Despesas pagas	Despesas autorizadas e não pagas	Devolução de transferências / subsídios ocorrida no exercício	Observações
		NIF	Nome / designação						
	[1]			[4]	[5]	[6]	[7]=[6]-[5]	[8]	[9]
050803 - OUTRAS	Protocolo	154786314	MANUEL JOAQUIM SILVA CUNHA	31 500,00	40,00	40,00			
050803 - OUTRAS	Protocolo	154786322	ALBERTO TEIXEIRA PINTO	31 500,00	4,50	4,50			
050803 - OUTRAS	Protocolo	155816012	MANUEL GONÇALVES DIAS	31 500,00	22,50	22,50			
050803 - OUTRAS	Protocolo	155924087	CECÍLIA FRAGA GONÇALVES	31 500,00	20,00	20,00			
050803 - OUTRAS	Protocolo	155924087	CECÍLIA FRAGA GONÇALVES	31 500,00	20,00	20,00			
050803 - OUTRAS	Protocolo	155924087	CECÍLIA FRAGA GONÇALVES	31 500,00	20,00	20,00			
050803 - OUTRAS	Protocolo	155924265	ARLINDO MORAIS MARQUES	31 500,00	80,00	80,00			
050803 - OUTRAS	Protocolo	156243440	MANUEL AUGUSTO PIRES DINIS MOREIRA	31 500,00	3,00	3,00			
050803 - OUTRAS	Protocolo	156243440	MANUEL AUGUSTO PIRES DINIS MOREIRA	31 500,00	4,50	4,50			
050803 - OUTRAS	Protocolo	156561140	ANTONIO JOSÉ SILVA PEREIRA	31 500,00	10,00	10,00		10,00	
050803 - OUTRAS	Protocolo	158711815	JOSÉ JOAQUIM GONÇALVES FERNANDES	31 500,00	30,00	30,00			

ANEXO VII - TRANSFERÊNCIAS E SUBSÍDIOS CONCEDIDOS

Entidade: Município de Mondim de Basto
 Mapas de transferências e subsídios concedidos
 Período findo em 31 de dezembro de 2021

Tipo de despesa	Disposições legais	Entidade beneficiária [3]		Despesas orçamentadas	Despesas autorizadas	Despesas pagas	Despesas autorizadas e não pagas	Devolução de transferências / subsídios ocorrida no exercício	Observações
		NIF	Nome / designação						
	[1]			[4]	[5]	[6]	[7]=[6]-[5]	[8]	[9]
050803 - OUTRAS	Protocolo	158711840	MANUEL FERNANDO QUEIRÓS SILVA RAMOS	31 500,00	15,00	15,00			
050803 - OUTRAS	Protocolo	158711840	MANUEL FERNANDO QUEIRÓS SILVA RAMOS	31 500,00	12,00	12,00			
050803 - OUTRAS	Protocolo	158712056	ALDO AUGUSTO ALVES	31 500,00	10,00	10,00			
050803 - OUTRAS	Protocolo	158978404	OLINDINA FERREIRA GONÇALVES	31 500,00	30,00	30,00			
050803 - OUTRAS	Protocolo	158978463	MERCEDES DA CONCEIÇÃO FERREIRA LOPES	31 500,00	20,00	20,00			
050803 - OUTRAS	Protocolo	159675235	MARIA DE FÁTIMA GONÇALVES SILVA	31 500,00	160,00	160,00			
050803 - OUTRAS	Protocolo	159675294	ALTINA SILVA JORGE	31 500,00	9,00	9,00			
050803 - OUTRAS	Protocolo	159675413	JOAQUIM MACHADO RODRIGUES	31 500,00	30,00	30,00			
050803 - OUTRAS	Protocolo	161160158	FAUSTINO RODRIGUES FERREIRAS	31 500,00	27,00	27,00			
050803 - OUTRAS	Protocolo	161646450	MARIA DA GLÓRIA LEITE NUNES	31 500,00	120,00	120,00			

Handwritten signatures and initials in blue ink, including a large signature and several initials.



Anexo às Demonstrações Orçamentais Separadas

ANEXO VII - TRANSFERÊNCIAS E SUBSÍDIOS CONCEDIDOS

Entidade: Município de Mondim de Basto
 Mapas de transferências e subsídios concedidos
 Período findo em 31 de dezembro de 2021

Tipo de despesa	Disposições legais	Entidade beneficiária [3]		Despesas orçamentadas	Despesas autorizadas	Despesas pagas	Despesas autorizadas e não pagas	Devolução de transferências / subsídios ocorrida no exercício	Observações
		NIF	Nome / designação						
	[1]			[4]	[5]	[6]	[7]=[6]-[5]	[8]	[9]
050803 - OUTRAS	Protocolo	162358032	LÚCIA DE JESUS ROQUE DE QUEIROZ MARTINS	31 500,00	10,00	10,00			
050803 - OUTRAS	Protocolo	163056730	JOSE ALBERTINO SOUTO ALVES	31 500,00	20,00	20,00			
050803 - OUTRAS	Protocolo	165197579	ANA AMELIA SOUSA LOPES COSTA	31 500,00	20,00	20,00			
050803 - OUTRAS	Protocolo	166867250	FERNANDO GONÇALVES RIBEIRO	31 500,00	10,00	10,00			
050803 - OUTRAS	Protocolo	166867250	FERNANDO GONÇALVES RIBEIRO	31 500,00	10,00	10,00			
050803 - OUTRAS	Protocolo	167039814	ÁNGELO DE CARVALHO DINIZ	31 500,00	3,00	3,00			
050803 - OUTRAS	Protocolo	167040146	ROSA MARTINS DINIS	31 500,00	40,00	40,00			
050803 - OUTRAS	Protocolo	167040294	ANTÓNIO MÁRIO BORGES LEITE	31 500,00	31,50	31,50		31,50	
050803 - OUTRAS	Protocolo	167040294	ANTÓNIO MÁRIO BORGES LEITE	31 500,00	31,50	31,50			
050803 - OUTRAS	Protocolo	167046926	JOSÉ ISILDO RODRIGUES BRÁS	31 500,00	48,00	48,00			
050803 - OUTRAS	Protocolo	167046934	SILVINA GONÇALVES SILVA	31 500,00	117,00	117,00			
050803 - OUTRAS	Protocolo	167047019	ALMERINDA DE JESUS MOURÃO CARVALHO	31 500,00	84,00	84,00			

(Handwritten signatures and initials)

ANEXO VII - TRANSFERÊNCIAS E SUBSÍDIOS CONCEDIDOS

Entidade: Município de Mondim de Basto
 Mapas de transferências e subsídios concedidos
 Período findo em 31 de dezembro de 2021

Tipo de despesa	Disposições legais	Entidade beneficiária [3]		Despesas autorizadas	Despesas autorizadas e não pagas	Despesas pagas	Despesas autorizadas e não pagas	Valores em €	
		NIF	Nome / designação					[8]	[9]
050803 - OUTRAS	[1]			[4]	[5]	[6]	[7]=[6]-[5]	[8]	[9]
050803 - OUTRAS	Protocolo	167047140	FERNANDO GOMES MARTINS	31 500,00	50,00	50,00			
050803 - OUTRAS	Protocolo	168067323	PEDRO ALBERTO SILVA FERREIRA	31 500,00	18,00	18,00			
050803 - OUTRAS	Protocolo	170281086	JOSE GOMES MARTINS	31 500,00	30,00	30,00			
050803 - OUTRAS	Protocolo	171256417	LURDES RODRIGUES PIRES	31 500,00	56,00	56,00			
050803 - OUTRAS	Protocolo	172581060	FRANCISCO ARMANDO FERREIRA TEIXEIRA	31 500,00	6,00	6,00			
050803 - OUTRAS	Protocolo	172785782	MARIA FERNANDA COSTA PENEDA RIBEIRO	31 500,00	22,50	22,50			
050803 - OUTRAS	Protocolo	174724926	MARIA ANGÉLICA CARVALHO MEIRELES	31 500,00	10,00	10,00			
050803 - OUTRAS	Protocolo	175198314	ARMANDO GONÇALVES ALVES	31 500,00	60,00	60,00			
050803 - OUTRAS	Protocolo	175198314	ARMANDO GONÇALVES ALVES	31 500,00	80,00	80,00			
050803 - OUTRAS	Protocolo	175198314	ARMANDO GONÇALVES ALVES	31 500,00	184,50	184,50			
050803 - OUTRAS	Protocolo	176905847	ANA CONCEIÇÃO FERREIRA MORAIS PIRES	31 500,00	40,00	40,00			

Handwritten signatures and initials in blue ink, including names like 'Ana Conceição Ferreira' and 'Moraes Pires'.

ANEXO VII - TRANSFERÊNCIAS E SUBSÍDIOS CONCEDIDOS

Entidade: Município de Mondim de Basto
 Mapas de transferências e subsídios concedidos
 Período findo em 31 de dezembro de 2021

Tipo de despesa	Disposições legais	Entidade beneficiária [3]		Despesas orçamentadas	Despesas autorizadas	Despesas pagas	Despesas autorizadas e não pagas	Devolução de transferências / subsídios ocorrida no exercício	Observações
		NIF	Nome / designação						
	[1]			[4]	[5]	[6]	[7]=[6]-[5]	[8]	[9]
050803 - OUTRAS	Protocolo	177125462	JOAQUIM GONÇALVES	31 500,00	16,50	16,50			
050803 - OUTRAS	Protocolo	177125462	JOAQUIM GONÇALVES	31 500,00	110,00	110,00			
050803 - OUTRAS	Protocolo	177168510	MANUEL RIBEIRO FARROCO	31 500,00	40,00	40,00			
050803 - OUTRAS	Protocolo	177398728	JOSE ANTONIO SOUTO ALVES	31 500,00	97,50	97,50			
050803 - OUTRAS	Protocolo	178019364	ANA PIRES HENRIQUES	31 500,00	40,00	40,00			
050803 - OUTRAS	Protocolo	179977083	MARIA AMÉLIA HENRIQUES DA SILVA	31 500,00	20,00	20,00			
050803 - OUTRAS	Protocolo	179977083	MARIA AMÉLIA HENRIQUES DA SILVA	31 500,00	40,00	40,00			
050803 - OUTRAS	Protocolo	179977164	ALCINO GONÇALVES DA COSTA	31 500,00	36,00	36,00			
050803 - OUTRAS	Protocolo	179977180	FRUTUOSO GONÇALVES HORTO	31 500,00	80,00	80,00			
050803 - OUTRAS	Protocolo	180584685	MARIA ODETE LIBÓRIO NUNES	31 500,00	30,00	30,00			
050803 - OUTRAS	Protocolo	181413116	JOSÉ ALVES RAMADA	31 500,00	30,00	30,00			
050803 - OUTRAS	Protocolo	181583518	MARIA AURORA PEREIRA RIBEIRO	31 500,00	1 200,00	400,00	800,00		

Handwritten signatures and initials in blue ink, including a large signature on the left and several smaller ones on the right.

ANEXO VII - TRANSFERÊNCIAS E SUBSÍDIOS CONCEDIDOS

Entidade: Município de Mondim de Basto
 Mapas de transferências e subsídios concedidos
 Período findo em 31 de dezembro de 2021

Tipo de despesa	Disposições legais	Entidade beneficiária [3]		Despesas orçamentadas	Despesas autorizadas	Despesas pagas	Despesas autorizadas e não pagas	Devolução de transferências / subsídios ocorrida no exercício	Observações
		NIF	Nome / designação						
	[1]			[4]	[5]	[6]	[7]=[6]-[5]	[8]	[9]
050803 - OUTRAS	Protocolo	181860546	ISABEL MARIA GONÇALVES FERNANDES	31 500,00	120,00	120,00		120,00	
050803 - OUTRAS	Protocolo	181934019	MARIA ALICE PIRES SILVA BORGES	31 500,00	50,00	50,00			
050803 - OUTRAS	Protocolo	181934019	MARIA ALICE PIRES SILVA BORGES	31 500,00	192,00	192,00			
050803 - OUTRAS	Protocolo	181934108	FRANCISCO OLIVEIRA RAMOS	31 500,00	840,00	280,00	560,00		
050803 - OUTRAS	Protocolo	182899136	MARIA DE FÁTIMA DE ALMEIDA MAGALHÃES	31 500,00	10,00	10,00			
050803 - OUTRAS	Protocolo	182899322	MARIA EMILIA DA CUNHA BRITES	31 500,00	18,00	18,00			
050803 - OUTRAS	Protocolo	183050703	MARIA ALICE MOREIRA GONÇALVES SILVA	31 500,00	20,00	20,00			
050803 - OUTRAS	Protocolo	183704967	MARIA JOSÉ COSTA MEIRELES PIRES	31 500,00	40,00	40,00			

Handwritten signatures and initials:
 - Top right: "André" and "Luis" with initials.
 - Middle right: "Luis" with a signature.
 - Bottom right: "Luis" with a signature.

ANEXO VII - TRANSFERÊNCIAS E SUBSÍDIOS CONCEDIDOS

Entidade: Município de Mondim de Basto
 Mapas de transferências e subsídios concedidos
 Período findo em 31 de dezembro de 2021

Tipo de despesa	Disposições legais	Entidade beneficiária [3]		Despesas orçamentadas	Despesas autorizadas	Despesas pagas	Despesas autorizadas e não pagas	Devolução de transferências / subsídios ocorrida no exercício	Observações
		NIF	Nome / designação						
	[1]			[4]	[5]	[6]	[7]=[6]-[5]	[8]	[9]
050803 - OUTRAS	Protocolo	183792181	AMÉLIA MARIA TEIXEIRA MACHADO	31 500,00	30,00	30,00			
050803 - OUTRAS	Protocolo	183792181	AMÉLIA MARIA TEIXEIRA MACHADO	31 500,00	10,00	10,00			
050803 - OUTRAS	Protocolo	183792181	AMÉLIA MARIA TEIXEIRA MACHADO	31 500,00	10,00	10,00			
050803 - OUTRAS	Protocolo	185615694	Maria da Conceição Alves Costa	31 500,00	10,00	10,00			
050803 - OUTRAS	Protocolo	187376964	ARMANADO RIBEIRO CORREIA	31 500,00	20,00	20,00			
050803 - OUTRAS	Protocolo	187707464	MARIA ISALTINA LIBORIO BARRIA	31 500,00	6,00	6,00			
050803 - OUTRAS	Protocolo	187750297	MARIA MANUELA MOURA R. TEIXEIRA	31 500,00	135,00	135,00			
050803 - OUTRAS	Protocolo	187853649	ANTÓNIO JOAQUIM CARVALHO FERREIRA	31 500,00	4,50	4,50			
050803 - OUTRAS	Protocolo	188946829	ISABEL MARIA ALVES MACHADO ROCHA	31 500,00	10,00	10,00			

Handwritten signatures and initials in blue and black ink, including a large signature at the top right and several smaller ones below it.

ANEXO VII - TRANSFERÊNCIAS E SUBSÍDIOS CONCEDIDOS

Entidade: Município de Mondim de Basto
 Mapas de transferências e subsídios concedidos
 Período findo em 31 de dezembro de 2021

Tipo de despesa	Disposições legais	Entidade beneficiária [3]		Despesas orçamentadas	Despesas autorizadas	Despesas pagas	Despesas autorizadas e não pagas	Valores em €	
		NIF	Nome / designação					Devolução de transferências / subsídios ocorrida no exercício	Observações
	[1]			[4]	[5]	[6]	[7]=[6]-[5]	[8]	[9]
050803 - OUTRAS	Protocolo	189195649	ANTÓNIO GASPAR COSTA	31 500,00	100,00	100,00			
050803 - OUTRAS	Protocolo	189284285	MARIA LURDES MARTINS ANDRADE GASPAS	31 500,00	50,00	50,00			
050803 - OUTRAS	Protocolo	189955406	FERNANDO CARDOSO DA SILVA	31 500,00	30,00	30,00			
050803 - OUTRAS	Protocolo	189955406	FERNANDO CARDOSO DA SILVA	31 500,00	30,00	30,00			
050803 - OUTRAS	Protocolo	190340991	MÁRIO AUGUSTO RIBEIRO DINIS	31 500,00	15,00	15,00			
050803 - OUTRAS	Protocolo	190340991	MÁRIO AUGUSTO RIBEIRO DINIS	31 500,00	49,50	49,50			
050803 - OUTRAS	Protocolo	191171034	MARIA DE FÁTIMA OLIVEIRA DA SILVA PINTO	31 500,00	1 200,00	400,00	800,00		
050803 - OUTRAS	Protocolo	191404926	MARIA JOSÉ PENEDA SILVA GOMES	31 500,00	13,50	13,50			
050803 - OUTRAS	Protocolo	191405051	ALICE SIMÕES COSTA FERREIRA	31 500,00	20,00	20,00			
050803 - OUTRAS	Protocolo	191405051	ALICE SIMÕES COSTA FERREIRA	31 500,00	25,50	25,50			
050803 - OUTRAS	Protocolo	191405078	CELESTE SIMÕES ALVES GONÇALVES	31 500,00	20,00	20,00			



ANEXO VII - TRANSFERÊNCIAS E SUBSÍDIOS CONCEDIDOS

Entidade: Município de Mondim de Basto
 Mapas de transferências e subsídios concedidos
 Período findo em 31 de dezembro de 2021

Tipo de despesa	Disposições legais	Entidade beneficiária [3]		Despesas orçamentadas	Despesas autorizadas	Despesas pagas	Despesas autorizadas e não pagas	Devolução de transferências / subsídios ocorrida no exercício	Observações
		NIF	Nome / designação						
	[1]			[4]	[5]	[6]	[7]=[6]-[5]	[8]	[9]
050803 - OUTRAS	Protocolo	191405078	CELESTE SIMÕES ALVES GONÇALVES	31 500,00	140,00	140,00			
050803 - OUTRAS	Protocolo	191706620	JOAQUIM DA COSTA GIL	31 500,00	80,00	80,00			
050803 - OUTRAS	Protocolo	191706639	JOSÉ FRAGA GASPAR	31 500,00	280,00	280,00			
050803 - OUTRAS	Protocolo	191706639	JOSÉ FRAGA GASPAR	31 500,00	40,00	40,00			
050803 - OUTRAS	Protocolo	191706639	JOSÉ FRAGA GASPAR	31 500,00	50,00	50,00			
050803 - OUTRAS	Protocolo	191706639	JOSÉ FRAGA GASPAR	31 500,00	140,00	140,00			
050803 - OUTRAS	Protocolo	191773190	MARIA MANUELA SILVA RODRIGUES ALVES	31 500,00	252,00	252,00			
050803 - OUTRAS	Protocolo	191773336	JACINTA DE FÁTIMA DIAS RIBEIRO	31 500,00	40,00	40,00			
050803 - OUTRAS	Protocolo	191773611	ANTÓNIO CARVALHO GRAVELOS	31 500,00	156,00	156,00			
050803 - OUTRAS	Protocolo	191773611	ANTÓNIO CARVALHO GRAVELOS	31 500,00	160,00	160,00			
050803 - OUTRAS	Protocolo	191855715	MARIA DOS ANJOS HENRIQUES CUNHA	31 500,00	80,00	80,00			

Handwritten signatures and initials in blue and black ink, including a large signature at the top right and several smaller ones below it.



Anexo às Demonstrações Orçamentais Separadas

ANEXO VII - TRANSFERÊNCIAS E SUBSÍDIOS CONCEDIDOS

Entidade: Município de Mondim de Basto
Mapas de transferências e subsídios concedidos
Período findo em 31 de dezembro de 2021

Tipo de despesa	Disposições legais	Entidade beneficiária [3]		Despesas orçamentadas	Despesas autorizadas	Despesas pagas	Despesas autorizadas e não pagas	Valores em €	
		NIF	Nome / designação					[8]	[9]
	[1]			[4]	[5]	[6]	[7]=[6]-[5]	[8]	[9]
050803 - OUTRAS	Protocolo	191918407	MARIA EMÍLIA FRAGA GOMES	31 500,00	50,00	50,00			
050803 - OUTRAS	Protocolo	191918407	MARIA EMÍLIA FRAGA GOMES	31 500,00	60,00	60,00			
050803 - OUTRAS	Protocolo	192157060	MARIA GORETI PIRES HENRIQUES CUNHA	31 500,00	30,00	30,00			
050803 - OUTRAS	Protocolo	192817060	FELIZARDO FRANCISCO RIBEIRO CUNHA	31 500,00	60,00	60,00			
050803 - OUTRAS	Protocolo	192817108	JOSÉ JOAQUIM CARVALHO FRAGA	31 500,00	90,00	90,00			
050803 - OUTRAS	Protocolo	192956671	MARIA ELISA OLIVEIRA CINHA	31 500,00	16,50	16,50			
050803 - OUTRAS	Protocolo	192956671	MARIA ELISA OLIVEIRA CINHA	31 500,00	48,00	48,00			
050803 - OUTRAS	Protocolo	192956701	VÍTOR MANUEL RODRIGUES VENTURA	31 500,00	30,00	30,00			
050803 - OUTRAS	Protocolo	192956701	VÍTOR MANUEL RODRIGUES VENTURA	31 500,00	40,00	40,00			
050803 - OUTRAS	Protocolo	193690209	PRECIOSA GOMES HORTO	31 500,00	20,00	20,00			
050803 - OUTRAS	Protocolo	193690209	PRECIOSA GOMES HORTO	31 500,00	20,00	20,00			

Handwritten signatures and initials in blue ink, including names like 'Aldi', 'Ferreira', and 'M. S.'.

ANEXO VII - TRANSFERÊNCIAS E SUBSÍDIOS CONCEDIDOS

Entidade: Município de Mondim de Basto
 Mapas de transferências e subsídios concedidos
 Período findo em 31 de dezembro de 2021

Tipo de despesa	Disposições legais	Entidade beneficiária [3]		Despesas orçamentadas	Despesas autorizadas	Despesas pagas	Despesas autorizadas e não pagas	Devolução de transferências / subsídios ocorrida no exercício	Observações
		NIF	Nome / designação						
	[1]			[4]	[5]	[6]	[7]=[6]-[5]	[8]	[9]
050803 - OUTRAS	Protocolo	193690209	PRECIOSA GOMES HORTO	31 500,00	27,00	27,00			
050803 - OUTRAS	Protocolo	193736110	FERNANDO NOGUEIRA DE MOURA	31 500,00	220,00	220,00			
050803 - OUTRAS	Protocolo	193778068	ALTINA JESUS RAMALHO RIBEIRO	31 500,00	80,00	80,00			
050803 - OUTRAS	Protocolo	194215814	JOSE MANUEL CAMPOS OLIVEIRA	31 500,00	40,00	40,00			
050803 - OUTRAS	Protocolo	194344479	JOSÉ FRANCISCO ALVES PIMENTA	31 500,00	200,00	200,00			
050803 - OUTRAS	Protocolo	195036913	JOAQUIM MARTINS CARVALHO	31 500,00	160,00	160,00			
050803 - OUTRAS	Protocolo	195036913	JOAQUIM MARTINS CARVALHO	31 500,00	100,00	100,00			
050803 - OUTRAS	Protocolo	195063252	ANA MARIA CARVALHO TEIXEIRA	31 500,00	30,00	30,00			
050803 - OUTRAS	Protocolo	195207181	ANTONIO MARIA ALVES RODRIGUES	31 500,00	20,00	20,00			
050803 - OUTRAS	Protocolo	195207289	MARIA FÁTIMA MEIRELES GIL	31 500,00	70,00	70,00			

Handwritten signatures and initials in blue ink, including names like 'Luís', 'Ana Maria', and 'Antonio Maria'.

ANEXO VII - TRANSFERÊNCIAS E SUBSÍDIOS CONCEDIDOS

Entidade: Município de Mondim de Basto
Mapas de transferências e subsídios concedidos
Período findo em 31 de dezembro de 2021

Tipo de despesa	Disposições legais	Entidade beneficiária [3]		Despesas orçamentadas	Despesas autorizadas	Despesas pagas	Despesas autorizadas e não pagas	Devolução de transferências / subsídios ocorrida no exercício	Observações
		NIF	Nome / designação						
	[1]			[4]	[5]	[6]	[7]=[6]-[5]	[8]	[9]
050803 - OUTRAS	Protocolo	195265726	MARIA LUCINDA REIS REGO LOPES	31 500,00	70,00	70,00			
050803 - OUTRAS	Protocolo	195531167	MARIA ISILDA DA SILVA RIBEIRO	31 500,00	60,00	60,00			
050803 - OUTRAS	Protocolo	195531183	MARIA AUGUSTA RIBEIRO PINTO SILVA	31 500,00	60,00	60,00			
050803 - OUTRAS	Protocolo	195620569	MARIA ISABEL DIAS DUARTE RODRIGUES	31 500,00	30,00	30,00			
050803 - OUTRAS	Protocolo	195620569	MARIA ISABEL DIAS DUARTE RODRIGUES	31 500,00	240,00	240,00			
050803 - OUTRAS	Protocolo	195865162	TERESA ANJOS MOTA MOURÃO	31 500,00	132,00	132,00			
050803 - OUTRAS	Protocolo	195865162	TERESA ANJOS MOTA MOURÃO	31 500,00	80,00	80,00			
050803 - OUTRAS	Protocolo	195865189	MARIA GABRIELA MOTA DA SILVA	31 500,00	10,00	10,00			
050803 - OUTRAS	Protocolo	195865375	MARIA FÁTIMA CARDOSO SILVA	31 500,00	90,00	90,00			
050803 - OUTRAS	Protocolo	196076250	ALEXANDRE MANUEL COSTA BORGES	31 500,00	30,00	30,00			

(Handwritten signatures and initials)



ANEXO VII - TRANSFERÊNCIAS E SUBSÍDIOS CONCEDIDOS

Entidade: Município de Mondim de Basto
 Mapas de transferências e subsídios concedidos
 Período findo em 31 de dezembro de 2021

Tipo de despesa	Disposições legais	Entidade beneficiária [3]		Despesas autorizadas	Despesas pagas	Despesas autorizadas e não pagas	Devolução de transferências / subsídios ocorrida no exercício	Observações
		NIF	Nome / designação					
	[1]			[4]	[6]	[7]=[6]-[5]	[8]	[9]
050803 - OUTRAS	Protocolo	196076250	ALEXANDRE MANUEL COSTA BORGES	31 500,00	40,00			
050803 - OUTRAS	Protocolo	196916933	ANA CRISTINA GONÇALVES HORTO SIMÕES	31 500,00	30,00			
050803 - OUTRAS	Protocolo	197815430	MARIA DA GRAÇA GOMES LOPES MARTINS	31 500,00	30,00			
050803 - OUTRAS	Protocolo	197815545	VIRGÍNIA GONÇALVES MACHADO	31 500,00	40,00			
050803 - OUTRAS	Protocolo	197815545	VIRGÍNIA GONÇALVES MACHADO	31 500,00	420,00			
050803 - OUTRAS	Protocolo	198290748	MARIA ROSA MOURA SOUSA NUNES	31 500,00	60,00			
050803 - OUTRAS	Protocolo	198702124	MARIA MANUELA FREITAS FELIX	31 500,00	400,00	800,00		
050803 - OUTRAS	Protocolo	199091153	AURÉLIO SANTOS ALVES	31 500,00	40,00			

Handwritten signatures and initials in blue ink, including names like 'Luis' and 'Aurélio'.



ANEXO VII - TRANSFERÊNCIAS E SUBSÍDIOS CONCEDIDOS

Entidade: Município de Mondim de Basto
 Mapas de transferências e subsídios concedidos
 Período findo em 31 de dezembro de 2021

Tipo de despesa	Disposições legais	Entidade beneficiária [3]		Despesas autorizadas	Despesas pagas	Despesas autorizadas e não pagas	Devolução de transferências / subsídios ocorrida no exercício	Observações
		NIF	Nome / designação					
	[1]			[4]	[6]	[7]=[6]-[5]	[8]	[9]
050803 - OUTRAS	Protocolo	199123934	MARIA FERNANDA ALVES PIMENTA	31 500,00	115,00			
050803 - OUTRAS	Protocolo	199251037	MARIA ROSALINA SAAVEDR CASTRO DE QUEIRÓS	31 500,00	40,00			
050803 - OUTRAS	Protocolo	199251088	MARIA CARMO ALVES MACHADO SILVA	31 500,00	40,00			
050803 - OUTRAS	Protocolo	199251169	MANUEL AUGUSTO RAMALHO DUARTE	31 500,00	20,00			
050803 - OUTRAS	Protocolo	199251169	MANUEL AUGUSTO RAMALHO DUARTE	31 500,00	130,50			
050803 - OUTRAS	Protocolo	199729166	MANUEL FERREIRA GONÇALVES	31 500,00	80,00			
050803 - OUTRAS	Protocolo	199729166	MANUEL FERREIRA GONÇALVES	31 500,00	16,50			
050803 - OUTRAS	Protocolo	200542265	ISABEL CRISTINA DA SILVA DA COSTA OLIVEIRA	31 500,00	30,00			
050803 - OUTRAS	Protocolo	200542494	MARIA DA SILVA VELOSO	31 500,00	10,00			

Handwritten signatures and initials in blue ink, including a large signature at the top right and several smaller ones below it.

ANEXO VII - TRANSFERÊNCIAS E SUBSÍDIOS CONCEDIDOS

Entidade: Município de Mondim de Basto
 Mapas de transferências e subsídios concedidos
 Período findo em 31 de dezembro de 2021

Tipo de despesa	Disposições legais	Entidade beneficiária [3]		Despesas autorizadas	Despesas autorizadas	Despesas pagas	Despesas autorizadas e não pagas	Valores em €	
		NIF	Nome / designação					[8]	[9]
	[1]			[4]	[5]	[6]	[7]=[6]-[5]	[8]	[9]
050803 - OUTRAS	Protocolo	200542516	ANA PAULA DA SILVA COSTA RODRIGUES	31 500,00	168,00	168,00			
050803 - OUTRAS	Protocolo	200618407	MARIA TERESA DA SILVA GONÇALVES	31 500,00	34,50	34,50			
050803 - OUTRAS	Protocolo	200618555	MARIA NATALINA PEREIRA DA SILVA SABINA	31 500,00	140,00	140,00			
050803 - OUTRAS	Protocolo	201070553	MARIA DE FATIMA CORREIA DOS SANTOS	31 500,00	1 200,00	400,00	800,00		
050803 - OUTRAS	Protocolo	201827778	MANUEL AUGUSTO SILVA BARROS	31 500,00	10,00	10,00			
050803 - OUTRAS	Protocolo	201970988	GRAÇA DE LURDES CARVALHO GONÇALVES	31 500,00	20,00	20,00			
050803 - OUTRAS	Protocolo	202169359	MANUEL FILIPE CUNHA CARVALHO	31 500,00	80,00	80,00			
050803 - OUTRAS	Protocolo	202169359	MANUEL FILIPE CUNHA CARVALHO	31 500,00	80,00	80,00			

Handwritten signatures and initials in blue and black ink, including a large signature at the top right and several smaller ones below it.

ANEXO VII - TRANSFERÊNCIAS E SUBSÍDIOS CONCEDIDOS

Entidade: Município de Mondim de Basto
Mapas de transferências e subsídios concedidos
Período findo em 31 de dezembro de 2021

Tipo de despesa	Disposições legais	Entidade beneficiária [3]		Despesas autorizadas	Despesas autorizadas e não pagas	Despesas pagas	Despesas autorizadas e não pagas	Devolução de transferências / subsídios ocorrida no exercício	Observações
		NIF	Nome / designação						
	[1]			[4]	[5]	[6]	[7]=[6]-[5]	[8]	[9]
050803 - OUTRAS	Protocolo	202327701	António Manuel Teixeira Rodrigues	31 500,00	20,00	20,00			
050803 - OUTRAS	Protocolo	202327701	António Manuel Teixeira Rodrigues	31 500,00	140,00	140,00			
050803 - OUTRAS	Protocolo	202405826	FRANCELINA DA SILVA LOPES	31 500,00	20,00	20,00			
050803 - OUTRAS	Protocolo	202405826	FRANCELINA DA SILVA LOPES	31 500,00	20,00	20,00			
050803 - OUTRAS	Protocolo	203614534	Sérgio Carvalho Alves	31 500,00	136,50	136,50			
050803 - OUTRAS	Protocolo	203824083	MARCO ANTÓNIO RIBEIRO CUNHA	31 500,00	45,00	45,00			
050803 - OUTRAS	Protocolo	203957075	MARIA HELENA MEIRELES FRAGA	31 500,00	150,00	150,00			
050803 - OUTRAS	Protocolo	205958001	MARIA CRISTINA DE SOUSA FERREIRA DA SILVA	31 500,00	79,00	79,00			
050803 - OUTRAS	Protocolo	205958001	MARIA CRISTINA DE SOUSA FERREIRA DA SILVA	31 500,00	130,00	130,00			
050803 - OUTRAS	Protocolo	205992803	Ana Maria Barroso Pires Morais	31 500,00	1 200,00	300,00	900,00		

Handwritten signatures and initials in blue ink, including a large signature at the top right and several smaller ones below it.

ANEXO VII - TRANSFERÊNCIAS E SUBSÍDIOS CONCEDIDOS

Entidade: Município de Mondim de Basto
 Mapas de transferências e subsídios concedidos
 Período findo em 31 de dezembro de 2021

Tipo de despesa	Disposições legais	Entidade beneficiária [3]		Despesas orçamentadas	Despesas autorizadas	Despesas pagas	Despesas autorizadas e não pagas	Devolução de transferências / subsídios ocorrida no exercício	Observações
		NIF	Nome / designação						
	[1]			[4]	[5]	[6]	[7]=[6]-[5]	[8]	[9]
050803 - OUTRAS	Protocolo	206915802	JOSE MARIO MACHADO QUEIROS	31 500,00	710,00	710,00			
050803 - OUTRAS	Protocolo	207869839	MARIA CREMILDE AGUIAR FARROCO	31 500,00	40,00	40,00			
050803 - OUTRAS	Protocolo	208389172	LÚCIA CARVALHO GOMES	31 500,00	90,00	90,00			
050803 - OUTRAS	Protocolo	208389326	MARIA CARVALHO GRAVELOS	31 500,00	10,00	10,00			
050803 - OUTRAS	Protocolo	208389393	MARIA DOS ANJOS CARVALHO DIAS CORREIA	31 500,00	50,00	50,00			
050803 - OUTRAS	Protocolo	208862285	HELENA MARIA LEAL SOUTO TARROEIRA	31 500,00	140,00	140,00			
050803 - OUTRAS	Protocolo	208862307	ALICE LIMA FERREIRA GRAVELOS	31 500,00	20,00	20,00			
050803 - OUTRAS	Protocolo	210512326	ARMINDO DA COSTA FRAGA	31 500,00	36,00	36,00			
050803 - OUTRAS	Protocolo	211809420	TIAGO MANUEL PEIXOTO FARROCO	31 500,00	70,00	70,00			
050803 - OUTRAS	Protocolo	211809420	TIAGO MANUEL PEIXOTO FARROCO	31 500,00	264,00	264,00			

(Handwritten signatures and initials)

ANEXO VII - TRANSFERÊNCIAS E SUBSÍDIOS CONCEDIDOS

Entidade: Município de Mondim de Basto
 Mapas de transferências e subsídios concedidos
 Período findo em 31 de dezembro de 2021

Tipo de despesa	Disposições legais	Entidade beneficiária [3]		Despesas autorizadas	Despesas pagas	Despesas autorizadas e não pagas	Devolução de transferências / subsídios ocorrida no exercício	Observações
		NIF	Nome / designação					
	[1]			[4]	[6]	[7]=[6]-[5]	[8]	[9]
050803 - OUTRAS	Protocolo	214046168	MARIA DE LURDES FERREIRA MORAIS PIRES	31 500,00	60,00			
050803 - OUTRAS	Protocolo	214247651	LÚCIO MARTINS ALVES	31 500,00	20,00			
050803 - OUTRAS	Protocolo	217151361	JOSÉ CARLOS DA MOTA OLIVEIRA	31 500,00	19,50			
050803 - OUTRAS	Protocolo	217808905	NATERCIA MARIA MARTINS DE MOURA	31 500,00	40,00			
050803 - OUTRAS	Protocolo	218149131	ANA MARIA GOMES CORREIA	31 500,00	100,00			
050803 - OUTRAS	Protocolo	218199546	CATARINA LUCINDA RIBEIRO MACHADO	31 500,00	20,00			
050803 - OUTRAS	Protocolo	219294739	FRANCISCO GASPAR RAMADA	31 500,00	10,00			
050803 - OUTRAS	Protocolo	219894981	ROSANA PATRICIA RIBEIRO MACAHO	31 500,00	30,00			
050803 - OUTRAS	Protocolo	221461248	NELSON DIAS CORREIA	31 500,00	20,00			
050803 - OUTRAS	Protocolo	222215704	CARLOS MANUEL S. COSTA SELAS	31 500,00	10,00			

ANEXO VII - TRANSFERÊNCIAS E SUBSÍDIOS CONCEDIDOS

Entidade: Município de Mondim de Basto
 Mapas de transferências e subsídios concedidos
 Período findo em 31 de dezembro de 2021

Tipo de despesa	Disposições legais	Entidade beneficiária [3]		Despesas autorizadas	Despesas pagas	Despesas autorizadas e não pagas	Devolução de transferências / subsídios ocorrida no exercício	Observações
		NIF	Nome / designação					
	[1]			[4]	[6]	[7]=[6]-[5]	[8]	[9]
050803 - OUTRAS	Protocolo	222215704	CARLOS MANUEL S. COSTA SELAS	100,00	100,00			
050803 - OUTRAS	Protocolo	223064653	CARLOS RAFAEL FRAGA COSTA	10,50	10,50			
050803 - OUTRAS	Protocolo	223064653	CARLOS RAFAEL FRAGA COSTA	700,00	700,00			
050803 - OUTRAS	Protocolo	226225658	BEATRIZ MACHADO QUEIRÓS	80,00	80,00			
050803 - OUTRAS	Protocolo	226308286	MARIA NATÁLIA GUERRA TEIXEIRA MARTINS	10,00	10,00			
050803 - OUTRAS	Protocolo	226308286	MARIA NATÁLIA GUERRA TEIXEIRA MARTINS	10,00	10,00			
050803 - OUTRAS	Protocolo	229102085	MARLENE PIRES MOTA	20,00	20,00			
050803 - OUTRAS	Protocolo	233053000	CATIA SOFIA QUEIROZ VILELA	200,00	200,00			
050803 - OUTRAS	Protocolo	242592694	SONIA MICAELA SANTOS NUNES	30,00	30,00			
050803 - OUTRAS	Protocolo	245118225	VERA LÚCIA ALVES REIS MOTA	20,00	20,00			
050803 - OUTRAS	Protocolo	245671595	JOSÉ MANUEL DUARTE RODRIGUES	160,00	160,00			

[Handwritten signature]

[Handwritten signature]

[Handwritten signature]

ANEXO VII - TRANSFERÊNCIAS E SUBSÍDIOS CONCEDIDOS

Entidade: Município de Mondim de Basto
 Mapas de transferências e subsídios concedidos
 Período findo em 31 de dezembro de 2021

Tipo de despesa	Disposições legais	Entidade beneficiária [3]		Despesas orçamentadas	Despesas autorizadas	Despesas pagas	Despesas autorizadas e não pagas	Valores em €	
		NIF	Nome / designação					[8]	[9]
	[1]			[4]	[5]	[6]	[7]=[6]-[5]	[8]	[9]
050803 - OUTRAS	Protocolo	245671595	JOSÉ MANUEL DUARTE RODRIGUES	31 500,00	261,00	261,00			
050803 - OUTRAS	Protocolo	246502215	Maria Celeste Dias Correia	31 500,00	20,00	20,00			
050803 - OUTRAS	Protocolo	256305331	CARLOS DANIEL MOREIRA LAGE SILVA	31 500,00	120,00	120,00			
050803 - OUTRAS	Protocolo	256727988	CIDÁLIA MARIA DUARTE RODRIGUES	31 500,00	160,50	160,50			
050803 - OUTRAS	Protocolo	257700013	JOÃO MIGUEL JORGE DA CUNHA	31 500,00	27,00	27,00			
050803 - OUTRAS	Protocolo	258443774	LUANA MARIA GONÇALVES VEIGA	31 500,00	16,50	16,50			
050803 - OUTRAS	Protocolo	262123231	VALQUIRIA GISELE SANTOS BOAIS	31 500,00	1 200,00	400,00	800,00		
050803 - OUTRAS	Protocolo	265352193	LUIS FILIPE GAPSAR REIS	31 500,00	20,00	20,00			
050803 - OUTRAS	Protocolo	265352193	LUIS FILIPE GAPSAR REIS	31 500,00	10,00	10,00			
050803 - OUTRAS	Protocolo	270879420	FILIPE GONÇALVES SILVA	31 500,00	196,50	196,50			

(Handwritten signatures and initials)

ANEXO VII - TRANSFERÊNCIAS E SUBSÍDIOS CONCEDIDOS

Entidade: Município de Mondim de Basto
 Mapas de transferências e subsídios concedidos
 Período findo em 31 de dezembro de 2021

Tipo de despesa	Disposições legais	Entidade beneficiária [3]		Despesas autorizadas	Despesas pagas	Despesas autorizadas e não pagas	Devolução de transferências / subsídios ocorrida no exercício	Observações
		NIF	Nome / designação					
	[1]			[4]	[6]	[7]=[6]-[5]	[8]	[9]
050803 - OUTRAS	Protocolo	304819441	FANNY JOCELYNE VALLAURI	31 500,00	246,00			
050803 - OUTRAS	Protocolo	708338879	JOSÉ AGOSTINHO COSTA RODRIGUES - CABEÇA DE CASAL DA H	31 500,00	10,00			
Total subsídios				8 662 500,00	20 479,00	6 820,00	704,50	



[Handwritten signature]
[Handwritten signature]

[Handwritten signature]
[Handwritten signature]

[Handwritten signature]

Anexo VIII - Transferência e subsídios Recebidos

ANEXO VIII - TRANSFERÊNCIAS E SUBSÍDIOS RECEBIDOS

Entidade: Município de Mondim de Basto
Mapas de transferências e subsídios recebidos
Período findo em 31 de dezembro de 2021

Tipo de receita	Disposições legais	Entidade financiadora [3]		Receita prevista	Receita recebida	Receita prevista e não recebida	Devolução de transferências / subsídios ocorrida no exercício	Valores em €
		NIF	Nome / designação					
Transferências correntes	[1]			[4]	[5]	[6]=[4]-[5]	[7]	[8]
060102 - PRIVADAS	Protocolo	504544900	PARQUE EÓLICO DO OUTEIRO,SA	346 080,97	50 850,88	295 230,09		
060102 - PRIVADAS	Protocolo	505331119	PARQUE EÓLICO DE GEVANCAS S.A.	346 080,97	85 883,31	260 197,66		
060102 - PRIVADAS	Protocolo	510269907	Parque Eólico Da Fraga Sa	346 080,97	57 578,10	288 502,87		
060102 - PRIVADAS	Protocolo	510809901	PARQUE EOLICO DO VELÃO, SA	346 080,97	71 902,73	274 178,24		
060202 - COMPANHIAS DE SEGUROS E FUNDOS DE PENSÕES	LEI N.º75/2013, DE 12 DE SETEMBRO	500068658	LIBERTY SEGUROS	29 556,14	1 462,80	28 093,34		
060202 - COMPANHIAS DE SEGUROS E FUNDOS DE PENSÕES	LEI N.º75/2013, DE 12 DE SETEMBRO	500918880	FIDELIDADE COMPANHIA DE SEGUROS, S.A	29 556,14	2 617,44	26 938,70		
060202 - COMPANHIAS DE SEGUROS E FUNDOS DE PENSÕES	LEI N.º75/2013, DE 12 DE SETEMBRO	501689168	LUSITANIA, COMPANHIA DE SEGUROS, S.A.	29 556,14	7 999,55	21 556,59		
06030101 - FUNDO DE EQUILIBRIO FINANCEIRO	Orçamento de estado	680010343	DGAL - DIRECÇÃO GERAL DAS AUTARQUIAS LOCAIS	5 600 274,00	5 605 563,85	- 5 289,85		

(Handwritten signatures and initials)

ANEXO VIII - TRANSFERÊNCIAS E SUBSÍDIOS RECEBIDOS

Entidade: Município de Mondim de Basto
 Mapas de transferências e subsídios recebidos
 Período findo em 31 de dezembro de 2021

Tipo de receita	Disposições legais	Entidade financiadora [3]		Receita prevista	Receita recebida	Receita prevista e não recebida	Devolução de transferências / subsídios ocorrida no exercício	Observações
		NIF	Nome / designação					
	[1]			[4]	[5]	[6]=[4]-[5]	[7]	[8]
06030102 - FUNDO SOCIAL MUNICIPAL	Orçamento de estado	680010343	DGAL - DIREÇÃO GERAL DAS AUTARQUIAS LOCAIS	244 617,00	244 617,00			
06030103 - PARTICIPAÇÃO VARIÁVEL IRS	Orçamento de estado	680010343	DGAL - DIREÇÃO GERAL DAS AUTARQUIAS LOCAIS	119 682,00	119 682,00			
06030107 - PARTICIPAÇÃO NO IVA - ART.269A DA LEI N.º73/2013	Orçamento de estado	680010343	DGAL - DIREÇÃO GERAL DAS AUTARQUIAS LOCAIS	69 418,00	69 417,94	0,06		
0603019901 - DGESTE -DIREÇÃO GERAL DOS ESTABELECIMENTOS ESCOLARES	Orçamento de estado	600086020	DIREÇÃO GERAL DOS ESTABELECIMENTOS ESCOLARES(DIREÇÃO DE SERVIÇOS DA REGIÃO NORTE	162 097,60	66 097,01	96 000,59		
0603019903 - ISS,IP - SEGURANÇA SOCIAL - CPCJ	LEI N.º75/2013, DE 12 DE SETEMBRO	505305500	INSTITUTO DA SEGURANÇA SOCIAL, I.P	162 097,60	22 551,47	139 546,13		
0603019905 - DGAI - DIREÇÃO GERAL DA ADMINISTRAÇÃO INTERNA	LEI N.º75/2013, DE 12 DE SETEMBRO	600014665	SECRETARIA GERAL DO MINISTÉRIO DA ADMINISTRAÇÃO INTERNA	162 097,60	1 663,31	160 434,29		

Handwritten signatures and initials in blue ink, including a large signature at the top right and several initials below it.

ANEXO VIII - TRANSFERÊNCIAS E SUBSÍDIOS RECEBIDOS

Entidade: Município de Mondim de Basto
 Mapas de transferências e subsídios recebidos
 Período findo em 31 de dezembro de 2021

Tipo de receita	Disposições legais	Entidade financiadora [3]		Receita prevista	Receita recebida	Receita prevista e não recebida	Devolução de transferências / subsídios ocorrida no exercício	Valores em €
		NIF	Nome / designação					
	[1]			[4]	[5]	[6]=[4]-[5]	[7]	[8]
0603019907 - INSTITUTO DA CONSERVAÇÃO DA NATUREZA E DA FLORESTA	LEI N.º75/2013, DE 12 DE SETEMBRO	510342647	ICNF-INSTITUTO DE CONSERVAÇÃO DA NATUREZA E FLORESTA, IP	162 097,60	79 687,06	82 410,54		
0603019907 - INSTITUTO DA CONSERVAÇÃO DA NATUREZA E DA FLORESTA	Protocolo	600008878	GUARDA NACIONAL REPUBLICANA -GNR	162 097,60	32,18	162 065,42		
0603019999 - OUTRAS	LEI N.º75/2013, DE 12 DE SETEMBRO	510342647	ICNF-INSTITUTO DE CONSERVAÇÃO DA NATUREZA E FLORESTA, IP	162 097,60	260,00	161 837,60		
0603019999 - OUTRAS	Protocolo	500715505	INSTITUTO DE GESTÃO FINANCEIRA DA SEGURANÇA SOCIAL, I.P.	162 097,60	18 620,32	143 477,28		
0603019999 - OUTRAS	Protocolo	508136644	INSTITUTO FINANCEIRO PARA AGRICULTURA E PESCA-IFAP	162 097,60	4 761,33	157 336,27		
06030601 - PARTICIPAÇÃO COMUNITÁRIA - FEDER	FEDER	510928374	AGÊNCIA PARA O DESENVOLVIMENTO E COESÃO IP	277 768,92	53 925,24	223 843,68		

(Handwritten signatures and initials)

ANEXO VIII - TRANSFERÊNCIAS E SUBSÍDIOS RECEBIDOS

Entidade: Município de Mondim de Basto
Mapas de transferências e subsídios recebidos
Período findo em 31 de dezembro de 2021

Tipo de receita	Disposições legais	Entidade financiadora [3]		Receita prevista	Receita recebida	Receita prevista e não recebida	Devolução de transferências / subsídios ocorrida no exercício	Valores em €
		NIF	Nome / designação					
	[1]			[4]	[5]	[6]=[4]-[5]	[7]	[8]
06030602 - FSE - FUNDO SOCIAL EUROPEU	LEI N.º75/2013, DE 12 DE SETEMBRO	505305500	INSTITUTO DA SEGURANÇA SOCIAL, I.P.	277 768,92	11 879,68	265 889,24		
06030602 - FSE - FUNDO SOCIAL EUROPEU	Protocolo	500715505	INSTITUTO DE GESTÃO FINANCEIRA DA SEGURANÇA SOCIAL, I.P.	277 768,92	22 664,51	255 104,41		
06030699 - COMPARTICIPAÇÃO COMUNITÁRIA - OUTROS	LEI N.º75/2013, DE 12 DE SETEMBRO	508887780	COMUNIDADE INTERMUNICIPAL DO AVE	277 768,92	319,42	277 449,50		
06030901 - IEFP - POLÍTICAS DE EMPREGO	Orçamento de estado	501442600	IEFP-INSTITUTO DE EMPREGO E FORMAÇÃO PROFISSIONAL	72 972,63	107 686,29	-34 713,66	5 055,12	
Total transferências correntes				9 987 812,41	6 707 723,42	3 280 088,99	5 055,12	
Transferências de capital								
10010201 - PRIVADAS	Protocolo	503293695	EDP - GESTÃO DA PRODUÇÃO DE ENERGIA, S.A.	50,00	94 053,06	-94 003,06		PC 4507773669- Requalificação e modernização das instalações da escola básica e secundária de Mondim



ANEXO VIII - TRANSFERÊNCIAS E SUBSÍDIOS RECEBIDOS

Entidade: Município de Mondim de Basto
 Mapas de transferências e subsídios recebidos
 Período findo em 31 de dezembro de 2021

Tipo de receita	Disposições legais	Entidade financiadora [3]		Receita prevista	Receita recebida	Receita prevista e não recebida	Devolução de transferências / subsídios ocorrida no exercício	Observações	Valores em €
		NIF	Nome / designação						
	[1]			[4]	[5]	[6]=[4]-[5]	[7]	[8]	
10010201 - PRIVADAS	Protocolo	503293695	EDP - GESTÃO DA PRODUÇÃO DE ENERGIA, S.A.	50,00	13 134,11	-13 084,11		PC 4507773669- CRIAÇÃO DA 1.ª REDE PERIURBANA DE PASSEIOS VA VILA DE MONDIM DE BASTO	
10030101 - FUNDO EQUILIBRIO FINANCEIRO	Orçamento de estado	680010343	DGAL - DIRECÇÃO GERAL DAS AUTARQUIAS LOCAIS	622 253,00	621 983,00	270,00			
10030105 - ESTADO - N.º3 ART.º 35º DA LEI N.º13/2013	Orçamento de estado	680010343	DGAL - DIRECÇÃO GERAL DAS AUTARQUIAS LOCAIS	635 584,00	635 584,00				
100301904 - CONTRATO DE COOPERAÇÃO INTERADMINISTRATIVO - POSTO TERROTORIAL DA GNR	Protocolo	600043797	MINISTÉRIO DA ADMINISTRAÇÃO INTERNA	213 883,38	227 199,01	-13 315,63			
10030705 - PDR - FEADER	Protocolo	508136644	INSTITUTO FINANCEIRO PARA AGRICULTURA E PESCA-IFAP	2 344 697,39	12 883,65	2 331 813,74		Despesa da ação "Instalação de Sinalética Personalizada ao longo da Rota	

Handwritten signatures and initials in blue and black ink, including a large signature at the top right and several initials below it.

ANEXO VIII - TRANSFERÊNCIAS E SUBSÍDIOS RECEBIDOS

Entidade: Município de Mondim de Basto
 Mapas de transferências e subsídios recebidos
 Período findo em 31 de dezembro de 2021

Tipo de receita	Disposições legais	Entidade financiadora [3]		Receita prevista	Receita recebida	Receita prevista e não recebida	Devolução de transferências / subsídios ocorrida no exercício	Valores em €
		NIF	Nome / designação					
	[1]			[4]	[5]	[6]=[4]-[5]	[7]	[8]
10030705 - PDR - FEADER	Protocolo	508136644	INSTITUTO FINANCEIRO PARA AGRICULTURA E PESCA-IFAP	2 344 697,39	242,10	2 344 455,29		Epigráfica da Aldeia de Ermelo
10030705 - PDR - FEADER	Protocolo	508136644	INSTITUTO FINANCEIRO PARA AGRICULTURA E PESCA-IFAP	2 344 697,39	23 515,41	2 321 181,98		RENOVAÇÃO DE ALDEIAS - ROTA DAS MEMÓRIAS
10030709 - PARTICIPAÇÃO COMUNITÁRIA - FEDER	FEDER	510928374	AGÊNCIA PARA O DESENVOLVIMENTO E COESÃO IP	2 344 697,39	18 111,96	2 326 585,43		Reta da Pena, relativos aos AM6 e 7
10030709 - PARTICIPAÇÃO COMUNITÁRIA - FEDER	FEDER	510928374	AGÊNCIA PARA O DESENVOLVIMENTO E COESÃO IP	2 344 697,39	201 672,92	2 143 024,47		REQUALIFICAÇÃO DA ESCOLA
10030709 - PARTICIPAÇÃO COMUNITÁRIA - FEDER	FEDER	510928374	AGÊNCIA PARA O DESENVOLVIMENTO E COESÃO IP	2 344 697,39	5 475,20	2 339 222,19		Majoração até aos 100% do PP5, que contém despesa do auto de medição n.º 4

Handwritten signatures and initials in blue ink, including a large signature at the top right and several smaller ones below it.



ANEXO VIII - TRANSFERÊNCIAS E SUBSÍDIOS RECEBIDOS

Entidade: Município de Mondim de Basto
 Mapas de transferências e subsídios recebidos
 Período findo em 31 de dezembro de 2021

Tipo de receita	Disposições legais	Entidade financiadora [3]		Receita prevista	Receita recebida	Receita prevista e não recebida	Devolução de transferências / subsídios ocorrida no exercício	Valores em €
		NIF	Nome / designação					
	[1]			[4]	[5]	[6]=[4]-[5]	[7]	[8]
10030709 - PARTICIPAÇÃO COMUNITÁRIA - FEDER	FEDER	510928374	AGÊNCIA PARA O DESENVOLVIMENTO E COESÃO IP	2 344 697,39	940,54	2 343 756,85		REFERENTE AO AUTO DE MEDIÇÃO N.º1
10030709 - PARTICIPAÇÃO COMUNITÁRIA - FEDER	FEDER	510928374	AGÊNCIA PARA O DESENVOLVIMENTO E COESÃO IP	2 344 697,39	3 169,33	2 341 528,06		REFERENTE À MAJORAÇÃO DO AUTO DE MEDIÇÃO N.º2
10030709 - PARTICIPAÇÃO COMUNITÁRIA - FEDER	FEDER	510928374	AGÊNCIA PARA O DESENVOLVIMENTO E COESÃO IP	2 344 697,39	402,48	2 344 294,91		REFERENTE À MAJORAÇÃO DO AUTO DE MEDIÇÃO N.º1
10030709 - PARTICIPAÇÃO COMUNITÁRIA - FEDER	FEDER	510928374	AGÊNCIA PARA O DESENVOLVIMENTO E COESÃO IP	2 344 697,39	35 589,34	2 309 108,05		PP12 (15%) - REQUALIFICAÇÃO DA ESCOLA
10030709 - PARTICIPAÇÃO COMUNITÁRIA - FEDER	FEDER	510928374	AGÊNCIA PARA O DESENVOLVIMENTO E COESÃO IP	2 344 697,39	238 806,38	2 105 891,01		PEDIDO DE PAGAMENTO ESCOLA+MAJORAÇÃO
10030709 - PARTICIPAÇÃO COMUNITÁRIA - FEDER	FEDER	510928374	AGÊNCIA PARA O DESENVOLVIMENTO E COESÃO IP	2 344 697,39	7 387,06	2 337 310,33		FORAM FEITOS ACERTO COM A OBRA DO SANEAMENTO DE ATEI- PP3

Handwritten signatures and initials:
 - Top right: "alca" and other illegible signatures.
 - Middle right: "3." and "AF" with a signature.
 - Bottom right: "Luis" and "w h" with a signature.

ANEXO VIII - TRANSFERÊNCIAS E SUBSÍDIOS RECEBIDOS

Entidade: Município de Mondim de Basto
Mapas de transferências e subsídios recebidos
Período findo em 31 de dezembro de 2021

Tipo de receita	Disposições legais	Entidade financiadora [3]		Receita prevista	Receita recebida	Receita prevista e não recebida	Devolução de transferências / subsídios ocorrida no exercício	Valores em €
		NIF	Nome / designação					
	[1]			[4]	[5]	[6]=[4]-[5]	[7]	[8]
10030709 - PARTICIPAÇÃO COMUNITÁRIA - FEDER	FEDER	510928374	AGÊNCIA PARA O DESENVOLVIMENTO E COESÃO IP	2 344 697,39	9 757,65	2 334 939,74		AM3
10030709 - PARTICIPAÇÃO COMUNITÁRIA - FEDER	FEDER	510928374	AGÊNCIA PARA O DESENVOLVIMENTO E COESÃO IP	2 344 697,39	12 124,58	2 332 572,81		AM2
10030709 - PARTICIPAÇÃO COMUNITÁRIA - FEDER	FEDER	510928374	AGÊNCIA PARA O DESENVOLVIMENTO E COESÃO IP	2 344 697,39	17 078,96	2 327 618,43		AM1 E 2, FISCALIZAÇÃO 2 MESES E PROJETO
10030709 - PARTICIPAÇÃO COMUNITÁRIA - FEDER	FEDER	510928374	AGÊNCIA PARA O DESENVOLVIMENTO E COESÃO IP	2 344 697,39	25 150,51	2 319 546,88		AM1
10030709 - PARTICIPAÇÃO COMUNITÁRIA - FEDER	FEDER	510928374	AGÊNCIA PARA O DESENVOLVIMENTO E COESÃO IP	2 344 697,39	46 246,54	2 298 450,85		75,19% do PP6, que contém despesa do auto de medição n.º 5
10030709 - PARTICIPAÇÃO COMUNITÁRIA - FEDER	FEDER	510928374	AGÊNCIA PARA O DESENVOLVIMENTO E COESÃO IP	2 344 697,39	16 594,00	2 328 103,39		75,19% do PP5, que contém despesa do auto de medição n.º 4
10030709 - PARTICIPAÇÃO COMUNITÁRIA - FEDER	FEDER	510928374	AGÊNCIA PARA O DESENVOLVIMENTO E COESÃO IP	2 344 697,39	226 953,57	2 117 743,82		5% FINAIS DA CASA DA CULTURA

(Handwritten signatures and initials)

ANEXO VIII - TRANSFERÊNCIAS E SUBSÍDIOS RECEBIDOS

Entidade: Município de Mondim de Basto
Mapas de transferências e subsídios recebidos
Período findo em 31 de dezembro de 2021

Tipo de receita	Disposições legais	Entidade financiadora [3]		Receita prevista	Receita recebida	Receita prevista e não recebida	Devolução de transferências / subsídios ocorrida no exercício	Valores em €
		NIF	Nome / designação					
	[1]			[4]	[5]	[6]=[4]-[5]	[7]	[8]
10030709 - COMPARTICIPAÇÃO COMUNITÁRIA - FEDER	FEDER	510928374	AGÊNCIA PARA O DESENVOLVIMENTO E COESÃO IP	2 344 697,39	20 576,72	2 324 120,67		(75,19%) da operação do Parapente (AM3)
10030709 - COMPARTICIPAÇÃO COMUNITÁRIA - FEDER	FEDER	510928374	AGÊNCIA PARA O DESENVOLVIMENTO E COESÃO IP	2 344 697,39	345 519,33	1 999 178,06		
10030709 - COMPARTICIPAÇÃO COMUNITÁRIA - FEDER	FEDER	510928374	AGÊNCIA PARA O DESENVOLVIMENTO E COESÃO IP	2 344 697,39	10 068,28	2 334 629,11		MAIORAÇÃO PP7
10030709 - COMPARTICIPAÇÃO COMUNITÁRIA - FEDER	FEDER	510928374	AGÊNCIA PARA O DESENVOLVIMENTO E COESÃO IP	2 344 697,39	125 557,59	2 219 139,80		MAIORAÇÃO DE FINANCIAMENTO
10030709 - COMPARTICIPAÇÃO COMUNITÁRIA - FEDER	FEDER	510928374	AGÊNCIA PARA O DESENVOLVIMENTO E COESÃO IP	2 344 697,39	6 789,30	2 337 908,09		majoração da taxa até aos 100% (24.81%) da operação do Parapente (AM3)
10030709 - COMPARTICIPAÇÃO COMUNITÁRIA - FEDER	FEDER	510928374	AGÊNCIA PARA O DESENVOLVIMENTO E COESÃO IP	2 344 697,39	9 605,47	2 335 091,92		REFERENTE AUTO DE MEDIÇÃO N.º2
10030710 - COMPARTICIPAÇÃO COMUNITÁRIA - FUNDO COESÃO	FEDER	510928374	AGÊNCIA PARA O DESENVOLVIMENTO E COESÃO IP	2 344 697,39	140 987,85	2 203 709,54		PP17 (Autos n.º 16 e 16A)

(Handwritten signatures and initials)

ANEXO VIII - TRANSFERÊNCIAS E SUBSÍDIOS RECEBIDOS

Entidade: Município de Mondim de Basto
Mapas de transferências e subsídios recebidos
Período findo em 31 de dezembro de 2021

Tipo de receita	Disposições legais	Entidade financiadora [3]		Receita prevista	Receita recebida	Receita prevista e não recebida	Devolução de transferências / subsídios ocorrida no exercício	Observações
		NIF	Nome / designação					
	[1]			[4]	[5]	[6]=[4]-[5]	[7]	[8]
10030710 - PARTICIPAÇÃO COMUNITÁRIA - FUNDO COESÃO	FEDER	510928374	AGÊNCIA PARA O DESENVOLVIMENTO E COESÃO IP	2 344 697,39	60 193,08	2 284 504,31		PP15
10030710 - PARTICIPAÇÃO COMUNITÁRIA - FUNDO COESÃO	FEDER	510928374	AGÊNCIA PARA O DESENVOLVIMENTO E COESÃO IP	2 344 697,39	53 443,08	2 291 254,31		Auto n.º 17
10030710 - PARTICIPAÇÃO COMUNITÁRIA - FUNDO COESÃO	FEDER	510928374	AGÊNCIA PARA O DESENVOLVIMENTO E COESÃO IP	2 344 697,39	9 243,95	2 335 453,44		27/07
10030710 - PARTICIPAÇÃO COMUNITÁRIA - FUNDO COESÃO	FEDER	510928374	AGÊNCIA PARA O DESENVOLVIMENTO E COESÃO IP	2 344 697,39	198 744,31	2 145 953,08		Saneamento Mondim (AM15 e 15A).
10030710 - PARTICIPAÇÃO COMUNITÁRIA - FUNDO COESÃO	FEDER	510928374	AGÊNCIA PARA O DESENVOLVIMENTO E COESÃO IP	2 344 697,39	175 966,65	2 168 730,74	7 387,06	
10030710 - PARTICIPAÇÃO COMUNITÁRIA - FUNDO COESÃO	FEDER	510928374	AGÊNCIA PARA O DESENVOLVIMENTO E COESÃO IP	2 344 697,39	104 168,00	2 240 529,39		100% dos autos 13 e 13 A do Saneamento de Mondim
Total transferências de capital				76 502 136,86	3 754 918,97	72 854 035,06	7 387,06	
Subsídios								
Total subsídios								

(Handwritten signatures and initials)

[Handwritten signatures and initials in black and blue ink]

Outros Documentos
Encargos Contratuais

D.
Audiência
Luis

[Signature]





[Signature]

[Signature]

[Signature]

Dívida a Terceiros por Antiguidade de Saldos

Designação	Passivo	Intervalos de Antiquidade da dívida vencida (em dias) [C]					Exceções [D]	Pagamentos em atraso [E]=[2+3+4]-[D]	Total dívida por natureza da despesa		SOMA [H]=[F]+[G]	
		Dívida Vencida		<90 [1]	[90-180] [2]	[180-365] [3]			>365 [4]	Curto prazo [F]=[A]+[C]		Médio/Longo prazo [G]=[B]
		Curto prazo [A]	Médio/Longo prazo [B]									
Despesas correntes	1.473.404,98	83.895,24	1.366.210,87	23.298,87				107.194,11	1.366.210,87	1.473.404,98		
Despesas de pessoal	73.557,20	29.045,83	44.511,37					29.045,83	44.511,37	73.557,20		
Remunerações certas e permanentes	73.523,75	29.012,38	44.511,37					29.012,38	44.511,37	73.523,75		
Alíquotas variáveis ou eventuais	33,45	33,45						33,45		33,45		
SS - Encargos com saúde												
ADSE e outros da AP												
Outros sectores fora da AP												
SS - Contribuições de segurança social												
CGA												
Segurança social - Regime geral												
Outras												
SS - Outras												
Aquisições de bens e serviços	863.679,25	54.829,41	785.564,47	23.285,37				78.114,78	785.564,47	863.679,25		
Aquisições de bens e serviços	863.679,25	54.829,41	785.564,47	23.285,37				78.114,78	785.564,47	863.679,25		
Juros e outros encargos												
Juros e outros encargos												
Transferências correntes	534.435,03		534.435,03							534.435,03		
Transferências correntes	534.435,03		534.435,03							534.435,03		
Administrações públicas	511.809,39		511.809,39							511.809,39		
Outras transferências correntes	22.625,64		22.625,64							22.625,64		
Subsídios	1.733,50	20,00	1.700,00	13,50				33,50	1.700,00	1.733,50		
Subsídios	1.733,50	20,00	1.700,00	13,50				33,50	1.700,00	1.733,50		
Outras despesas correntes												
Outras despesas correntes												
Despesas de capital	1.146.562,93	14.815,91	1.104.690,41	27.056,61				41.872,52	1.104.690,41	1.146.562,93		
Aquisições de bens de capital	1.035.344,69	9.039,59	999.248,49	27.056,61				36.096,20	999.248,49	1.035.344,69		
Aquisições de bens de capital	1.035.344,69	9.039,59	999.248,49	27.056,61				36.096,20	999.248,49	1.035.344,69		
Transferências de capital	2.250,00		2.250,00							2.250,00		
Transferências de capital	2.250,00		2.250,00							2.250,00		
Administrações Públicas												
Outras transferências de capital												
Aquisição de ativos financeiros	2.250,00		2.250,00							2.250,00		
Aquisição de ativos financeiros	2.250,00		2.250,00							2.250,00		
Reembolsos de passivos financeiros	108.968,24	5.776,32	103.191,92					5.776,32	103.191,92	108.968,24		
Reembolsos de passivos financeiros	108.968,24	5.776,32	103.191,92					5.776,32	103.191,92	108.968,24		
Outras despesas de capital												
Outras despesas de capital												
Total :	2.619.967,91	98.711,15	2.470.901,28	50.355,48				149.066,63	2.470.901,28	2.619.967,91		



MONDIM DE BASTO

MUNICÍPIO

DECLARAÇÃO

PAGAMENTOS E RECEBIMENTO EM ATRASO

(alínea b) do artigo 15.º da Lei n.º 8/2012, de 21 de fevereiro, articulado com o artigo 17.º do Decreto-Lei n.º 127/2012, de 21 de junho)

Bruno Miguel de Moura Ferreira, Presidente da Câmara Municipal de Mondim de Basto **DECLARA**, para efeitos do cumprimento do previsto na alínea b) do artigo 15.º da Lei n.º 8/2012, de 21 de fevereiro, articulado com o previsto no artigo 17.º do Decreto-Lei n.º 127/2012, de 21 de junho:

- O Município de Mondim de Basto não regista pagamentos em atraso em 31 de dezembro de 2021;

- Os recebimentos em atraso registados contabilisticamente e apurados por natureza são os seguintes:

- Taxas, multas e outras penalidades: 8.439,09 euros
- Alimentação escolar: 8.942,04 euros
- Fornecimento de água: 27.896,07 euros
- Serviços sociais, recreativos e desporto: 1.589,25 euros
- Saneamento: 7.859,65 euros
- Resíduos sólidos: 54.566,08 euros
- Rendas edifícios
 - o Sete Castas de Basto, Sociedade Unipessoal, Lda: 14.250,00 euros

Paços do Concelho, 05 de janeiro de 2022

Bruno Miguel de Moura Ferreira

Declaração presente ao Órgão Executivo em 03 de fev de 2022

Declaração presente ao Órgão Deliberativo em 25 de fev de 2022



MONDIM DE BASTO
MUNICÍPIO

DECLARAÇÃO

COMPROMISSOS PLURIANUAIS

(alínea a) do artigo 15.º da Lei n.º 8/2012, de 21 de fevereiro, articulado com o previsto no artigo 17.º do Decreto-Lei n.º 127/2012, de 21 de junho)

Bruno Miguel de Moura Ferreira, Presidente da Câmara Municipal de Mondim de Basto **DECLARA**, para efeitos do cumprimento do previsto na alínea a) do artigo 15.º da Lei n.º 8/2012, de 21 de fevereiro, articulado com o previsto no artigo 17.º do Decreto-Lei n.º 127/2012, de 21 de junho:

Todos os compromissos plurianuais existentes a 31 de dezembro de 2021 encontram-se registados na base central de encargos plurianuais, porquanto foram comunicados, através do mapa de execução orçamental da despesa (coluna de compromissos assumidos para períodos futuros), via SISAL (Sistema de Informação para o Subsetor da Administração Local), à Direção Geral das Autarquias Locais, entidade a quem compete tal registo central.

Paços do Concelho, 05 de janeiro de 2022

Bruno Miguel de Moura Ferreira

Declaração presente ao Órgão Executivo em 03 de fev de 2022

Declaração presente ao Órgão Deliberativo em 25 de fev de 2022

Handwritten notes and signatures on the right margin:
- Top: "Mondim de Basto" and a signature.
- Middle: A blue signature.
- Bottom: A signature that appears to be "Carvalho".



CERTIFICAÇÃO LEGAL DAS CONTAS

RELATO SOBRE A AUDITORIA DAS DEMONSTRAÇÕES FINANCEIRAS SEPARADAS

Opinião com reservas

Auditámos as demonstrações financeiras separadas anexas do MUNICÍPIO DE MONDIM DE BASTO (a Entidade), que compreendem o balanço em 31/12/2021 (que evidencia um total de 42.395.699,84 euros e um total de património líquido de 37.753.810,35 euros, incluindo um resultado líquido de 567.845,34 euros), a demonstração dos resultados por naturezas, a demonstração das alterações no património líquido, a demonstração dos fluxos de caixa, relativos ao ano findo naquela data, e o anexo às demonstrações financeiras separadas que inclui um resumo das políticas contabilísticas significativas.

Em nossa opinião, exceto quantos aos possíveis efeitos da matéria referida no primeiro parágrafo na secção "Bases para a opinião com reservas", as demonstrações financeiras separadas anexas apresentam de forma verdadeira e apropriada, em todos os aspetos materiais, a posição financeira do MUNICÍPIO DE MONDIM DE BASTO em 31/12/2021, o seu desempenho financeiro e os fluxos de caixa relativos ao ano findo naquela data de acordo com o Sistema de Normalização Contabilística para as Administrações Públicas (SNC-AP).

Bases para a opinião com reservas

A Entidade, por não dispor de informação suficiente, não terminou a análise dos direitos, obrigações e eventuais responsabilidades emergentes do contrato de concessão de distribuição de energia elétrica em baixa tensão celebrado com a EDP Distribuição, S.A., de forma a dar cumprimento à Norma de Contabilidade Pública 4. Por este motivo, desconhecemos o impacto que esta conclusão poderá provocar nas demonstrações financeiras separadas.

A nossa auditoria foi efetuada de acordo com as Normas Internacionais de Auditoria (ISA) e demais normas e orientações técnicas e éticas da Ordem dos Revisores Oficiais de Contas. As nossas responsabilidades nos termos dessas normas estão descritas na secção "Responsabilidades do auditor pela auditoria das demonstrações financeiras" abaixo. Somos independentes da Entidade nos termos da lei e cumprimos os demais requisitos éticos nos termos do código de ética da Ordem dos Revisores Oficiais de Contas.

Estamos convictos de que a prova de auditoria que obtivemos é suficiente e apropriada para proporcionar uma base para a nossa opinião com reservas.

Responsabilidades do órgão de gestão pelas demonstrações financeiras separadas

O órgão de gestão é responsável pela:

- preparação de demonstrações financeiras separadas que apresentem de forma verdadeira e apropriada a posição financeira, o desempenho financeiro e os fluxos de caixa da Entidade de acordo com o SNC-AP;
- elaboração do relatório de gestão nos termos legais e regulamentares aplicáveis;
- criação e manutenção de um sistema de controlo interno apropriado para permitir a preparação de demonstrações financeiras separadas isentas de distorções materiais devido a fraude ou a erro;

[Handwritten signatures and initials in blue ink]



- adoção de políticas e critérios contabilísticos adequados nas circunstâncias; e
- avaliação da capacidade da Entidade de se manter em continuidade, divulgando, quando aplicável, as matérias que possam suscitar dúvidas significativas sobre a continuidade das atividades.

Responsabilidades do auditor pela auditoria das demonstrações financeiras separadas

A nossa responsabilidade consiste em obter segurança razoável sobre se as demonstrações financeiras separadas como um todo estão isentas de distorções materiais devido a fraude ou a erro, e emitir um relatório onde conste a nossa opinião. Segurança razoável é um nível elevado de segurança mas não é uma garantia de que uma auditoria executada de acordo com as ISA detetará sempre uma distorção material quando exista. As distorções podem ter origem em fraude ou erro e são consideradas materiais se, isoladas ou conjuntamente, se possa razoavelmente esperar que influenciem decisões económicas dos utilizadores tomadas com base nessas demonstrações financeiras separadas.

Como parte de uma auditoria de acordo com as ISA, fazemos julgamentos profissionais e mantemos ceticismo profissional durante a auditoria e também:

- identificamos e avaliamos os riscos de distorção material das demonstrações financeiras separadas, devido a fraude ou a erro, concebemos e executamos procedimentos de auditoria que respondam a esses riscos, e obtemos prova de auditoria que seja suficiente e apropriada para proporcionar uma base para a nossa opinião. O risco de não detetar uma distorção material devido a fraude é maior do que o risco de não detetar uma distorção material devido a erro, dado que a fraude pode envolver conluio, falsificação, omissões intencionais, falsas declarações ou sobreposição ao controlo interno;
- obtemos uma compreensão do controlo interno relevante para a auditoria com o objetivo de conceber procedimentos de auditoria que sejam apropriados nas circunstâncias, mas não para expressar uma opinião sobre a eficácia do controlo interno da Entidade;
- avaliamos a adequação das políticas contabilísticas usadas e a razoabilidade das estimativas contabilísticas e respetivas divulgações feitas pelo órgão de gestão;
- concluímos sobre a apropriação do uso, pelo órgão de gestão, do pressuposto da continuidade e, com base na prova de auditoria obtida, se existe qualquer incerteza material relacionada com acontecimentos ou condições que possam suscitar dúvidas significativas sobre a capacidade da Entidade para dar continuidade às suas atividades. Se concluirmos que existe uma incerteza material, devemos chamar a atenção no nosso relatório para as divulgações relacionadas incluídas nas demonstrações financeiras separadas ou, caso essas divulgações não sejam adequadas, modificar a nossa opinião. As nossas conclusões são baseadas na prova de auditoria obtida até à data do nosso relatório. Porém, acontecimentos ou condições futuras podem levar a que a Entidade descontinue as suas atividades;
- avaliamos a apresentação, estrutura e conteúdo global das demonstrações financeiras separadas, incluindo as divulgações, e se essas demonstrações financeiras separadas representam as transações e os acontecimentos subjacentes de forma a atingir uma apresentação apropriada;
- comunicamos com os encarregados da governação, entre outros assuntos, o âmbito e o calendário planeado da auditoria, e as conclusões significativas da auditoria incluindo qualquer deficiência significativa de controlo interno identificado durante a auditoria.

A nossa responsabilidade inclui ainda a verificação da concordância da informação constante do relatório de gestão com as demonstrações financeiras separadas.



RELATÓRIO E PARECER DO AUDITOR EXTERNO SOBRE AS CONTAS

DO EXERCÍCIO DE 2021

Na qualidade de auditores externos nomeados nos termos do n.º 1, do art.º 77º, da Lei 73/2013, de 3 de setembro, incumbe-nos emitir parecer, nos termos do disposto na alínea e), do n.º 2, do artigo 77º da presente Lei, sobre os documentos de prestação de contas separadas, do **MUNICÍPIO DE MONDIM DE BASTO**, relativos ao exercício findo em 31 de dezembro de 2021, o que vimos fazer nos termos seguintes:

1. Em termos de enquadramento, devemos referir que:

- a) as contas sobre as quais nos pronunciamos são as contas separadas (individuais) do Município.

2. No quadro das normas aplicáveis, considerando especialmente o disposto no art.º 77º da Lei n.º 73/2013, de 3 de setembro, procedemos,

- a) à verificação da regularidade dos livros, registos contabilísticos e respetivos suportes documentais;
- b) à verificação dos valores patrimoniais do Município;
- c) à análise das demonstrações orçamentais separadas de acordo com a Norma de Contabilidade Pública (NCP) 26 do Sistema de Normalização Contabilística para as Administrações Públicas (SNC-AP);
- d) à análise das demonstrações financeiras separadas de acordo com os requisitos das normas de contabilidade pública adotadas em Portugal através do SNC-AP, bem como do relatório de gestão.

3. Os procedimentos seguidos permitem-nos formar a opinião de que:

- a) a contabilidade, as demonstrações financeiras e orçamentais separadas e o relatório de gestão satisfazem as disposições legais e refletem a atividade e a situação patrimonial e financeira do Município no exercício em causa, nos termos da opinião que, nesta data, expressamos na Certificação Legal das Contas (a qual inclui uma reserva e observações na secção do Relato sobre outros requisitos legais e regulamentares);
- b) as demonstrações orçamentais separadas, que globalmente apuram graus de execução de 91,92% quanto à receita e de 74,92% quanto à despesa, refletem um adequado controlo;

[Handwritten signatures and initials in blue ink, including a large signature and the name 'Cruz Amaral' visible.]



- c) não detetamos factos que entendamos dever comunicar nos termos da alínea b) do nº.2 do artº. 77º. da Lei 73/2013, de 3 de setembro.

4. Tudo ponderado e como conclusão, somos de parecer que:

As contas separadas anuais do Município e o respetivo relatório de gestão, que devem ser vistas à luz dos esclarecimentos que constam, especialmente nos anexos às demonstrações financeiras e orçamentais separadas e no próprio relatório de gestão, bem como das notas anteriores do presente relatório, merecem uma apreciação positiva.

Salientamos, por último, o espírito de colaboração com que pudemos contar por parte da Câmara Municipal e de todos os responsáveis, aos diversos níveis, com quem trabalhamos.

Trofa, 15 de abril de 2022

Cruz, Amaral & Associados, SROC, Lda

Representada por

Sebastião Campos Cruz, ROC



RELATO SOBRE OUTROS REQUISITOS LEGAIS E REGULAMENTARES

Sobre as demonstrações orçamentais separadas

Auditamos as demonstrações orçamentais separadas anexas da Entidade que compreendem a demonstração do desempenho orçamental, a demonstração de execução orçamental da receita (que evidencia um total de receita cobrada líquida de 13.885.547,48 euros), a demonstração de execução orçamental da despesa (que evidencia um total de despesa paga líquida de reposições de 11.318.373,93 euros), a demonstração de execução do plano plurianual de investimentos, relativas ao exercício findo em 31 de dezembro de 2021, e o anexo às demonstrações orçamentais separadas.

O Órgão de gestão é responsável pela preparação e aprovação das demonstrações orçamentais separadas no âmbito da prestação de contas da entidade. A nossa responsabilidade consiste em verificar que foram cumpridos os requisitos de contabilização e relato previstos na Norma de Contabilidade Pública (NCP) 26 do SNC-AP.

Em nossa opinião, as demonstrações orçamentais separadas anexas estão preparadas, em todos os aspetos materiais, de acordo com a NCP 26 do SNC-AP.

Sobre o relatório de gestão

Em nossa opinião, exceto quanto aos possíveis efeitos da matéria referida no primeiro parágrafo na secção "Bases para a opinião com reservas" do Relato sobre a auditoria das demonstrações financeiras separadas, e exceto quanto à matéria referida no parágrafo seguinte, o relatório de gestão foi preparado de acordo com as leis e regulamentos aplicáveis em vigor e a informação nele constante é coerente com as demonstrações financeiras separadas auditadas e demonstrações orçamentais separadas, não tendo sido identificadas incorreções materiais.

Conforme referido no ponto 9. Contabilidade de gestão, do relatório de gestão, a Entidade não apresenta as divulgações necessárias, relativas ao seu sistema de contabilidade de gestão, para dar cumprimento ao exigido pela NCP 27 – Contabilidade de Gestão, mas divulgou as razões para esta insuficiência.

Trofa, 15 de abril de 2022


Cruz, Amaral & Associados, SROC, Lda

Representada por

Sebastião Campos Cruz, ROC

Handwritten notes and signatures in blue ink:
A large blue 'S' at the top right.
A signature below it.
The word 'Auditor' written vertically.
Another signature below that.