

[Handwritten signatures in blue ink]

2022

Divisão Administrativa e Financeira

DOCUMENTOS DA PRESTAÇÃO DE CONTAS

**Demonstrações Financeiras e
Orçamentais Separadas**

to *la* *de* *m.*
b *de*
de
de

Índice



Handwritten signature

Handwritten signature

Handwritten signature

DOCUMENTOS DE PRESTAÇÃO DE CONTAS			
Página	DESIGNAÇÃO	SNC-AP	Documento TC
4	DEMONSTRAÇÕES FINANCEIRAS SEPARADAS		
5	Balanço separado	NCP1	
7	Demonstração dos resultados por naturezas separada	NCP1	A1
9	Demonstração das alterações no património líquido separada	NCP1	A1
12	Demonstração de fluxos de caixa separada	NCP1	A1
14	Anexo às demonstrações Financeiras separadas	NCP1	A1
57	DEMONSTRAÇÕES ORÇAMENTAIS SEPARADAS		
58	Demonstração do desempenho orçamental	NCP26	A1
61	Demonstração de execução orçamental da receita	NCP26	A1
67	Demonstração de execução orçamental da despesa	NCP26	A1
73	Demonstração de execução do plano plurianual de investimentos	NCP26	A1
84	Anexo às demonstrações orçamentais		
86	Anexo I - Alterações orçamentais da receita	NCP26	A1
92	Anexo II - Alterações orçamentais da despesa	NCP26	A1
101	Anexo III - Alterações ao PPI	NCP26	A1
107	Anexo IV - Operações de tesouraria	NCP26	A1
109	Anexo V - Contratação administrativa – Situação dos contratos	NCP26	A1
119	Anexo VI - Contratação administrativa – Adjudicações por tipo de procedimento	NCP26	A1
121	Anexo VII - Transferências e subsídios concedidos	NCP26	A1
132	Anexo VIII - Transferências e subsídios recebidos	NCP26	A1
136	Outros Documentos		
137	Encargos Contratuais		
142	Dívida a Terceiros por Antiguidade de Saldos	NCP26	
	Declaração de compromissos plurianuais	NCP26	-
	Declaração de pagamentos e recebimentos em atraso	-	-
	Certificação legal das contas	-	A1

[Handwritten signatures and initials in blue ink]

Demonstrações financeiras separadas

[Handwritten signatures in blue ink]

1. Balanço separado

Balço

Entidade: Município de Mondim de Basto

Balço Separado

Período findo em 31 de dezembro de 2022

Valores em €

Rubricas	Notas	Datas	
		31/12/2022	31/12/2021
ATIVO			
Ativo não corrente		39 017 072,06	38 004 635,94
Ativos fixos tangíveis	5;6	38 278 495,13	37 246 413,05
Ativos intangíveis	3	152 453,43	155 099,39
Participações financeiras	18.1	314 123,50	314 123,50
Outras contas a receber	18.4	272 000,00	289 000,00
Ativo corrente		6 057 436,57	4 391 063,90
Inventários	10	16 423,03	6 135,02
Devedores por transferências e subsídios não reembolsáveis		843 087,16	
Clientes, contribuintes e utentes	18.3	86 377,46	73 948,18
Estado e outros entes públicos		72 505,90	77 310,29
Outras contas a receber	18.4	1 287 801,91	1 082 911,27
Diferimentos	18.6	107 000,00	100 000,00
Caixa e depósitos	1	3 644 241,11	3 050 759,14
Total Ativo		45 074 508,63	42 395 699,84
PATRIMÓNIO LÍQUIDO			
Património Líquido		39 993 189,76	37 753 810,35
Património/Capital		14 156 408,03	14 156 408,03
Reservas	18.2	1 172 858,12	1 172 858,12
Resultados transitados	18.2	10 346 459,63	9 511 144,19
Outras variações no património líquido	18.2	13 941 550,72	12 345 554,67
Resultado líquido do período	18.2	375 913,26	567 845,34
Total Património Líquido		39 993 189,76	37 753 810,35
PASSIVO			
Passivo não corrente		3 037 280,18	2 207 312,43
Provisões	15	1 113 994,60	773 666,64
Financiamentos obtidos	6;7;18.5	1 923 285,58	1 433 645,79
Passivo corrente		2 044 038,69	2 434 577,06
Credores por transferências e subsídios não reembolsáveis	18.5	108 200,00	100 053,50
Fornecedores	18.5	185 369,12	99 863,90
Estado e outros entes públicos	18.5	47 391,96	45 334,81
Financiamentos obtidos	6;7;18.5	202 944,87	1 211 322,98
Fornecedores de investimentos	18.5	1 125,47	27 056,61
Outras contas a pagar	18.4; 18.5	1 002 569,11	436 921,44
Diferimentos	18.6	496 438,16	24 394,66
Outros Passivos Financeiros	18.5		489 629,16
Total Passivo		5 081 318,87	4 641 889,49
Total Património Líquido e Passivo		45 074 508,63	42 395 699,84

[Handwritten signatures and initials in blue ink]

2. Demonstração dos resultados por naturezas separada

DEMONSTRAÇÃO DE RESULTADOS POR NATUREZAS

Entidade: Município de Mondim de Basto

Demonstração de Resultados Por Naturezas Separada

Valores em €

Período findo em 31 de dezembro de 2022

Rubricas	Notas	Datas	
		2022	2021
Impostos, contribuições e taxas	13;14	1 043 675,19	856 352,05
Vendas	13	335 955,22	207 477,72
Prestações de serviços e concessões	13	478 243,51	312 290,78
Transferências e subsídios correntes obtidos	14	7 784 891,02	7 631 841,23
Custo das mercadorias vendidas e das matérias consumidas	10.2	-5 719,77	-14 954,44
Fornecimentos e serviços externos	18.7	-2 808 671,12	-2 086 840,09
Gastos com pessoal	19	-3 671 161,23	-3 172 915,99
Transferências e subsídios concedidos	18.8	-841 241,29	-1 374 953,29
Imparidade de dívidas a receber (perdas/reversões)		-11 425,93	773,76
Provisões (aumentos/reduções)	15	-340 327,96	-256 028,63
Outros rendimentos e ganhos	13;14	1 005 442,16	1 100 859,70
Outros gastos e perdas		-127 795,46	-202 443,33
Resultados antes de depreciações e gastos de financiamento		2 841 864,34	3 001 459,47
Gastos/reversões de depreciação e amortização	3.2;5.2	-2 470 403,40	-2 400 963,58
Resultado operacional (antes de gastos financeiros)		371 460,94	600 495,89
Juros e rendimentos similares obtidos	13	18 204,29	23,07
Juros e gastos similares suportados	6.1;7	-13 751,97	-32 673,62
Resultado antes de impostos		375 913,26	567 845,34
Resultado líquido do período		375 913,26	567 845,34

Handwritten signatures and initials in blue ink, including the name "Luis" and various scribbles.

3. Demonstração das alterações do património líquido separada

DEMONSTRAÇÃO DAS ALTERAÇÕES DO PATRIMÓNIO LÍQUIDO

Entidade: Município de Mondim de Basto
 Demonstração de Alterações do Património Líquido separado
 Período findo em 31 de dezembro de 2021

Designação	Notas	Património Líquido atribuído aos detentores do Património Líquido da entidade que controla										Total do património líquido	
		Capital / Património subscrito	Outros instrum. de capital próprio	Reservas Legais	Reservas decorrente da transf. De ativos	Outras reservas	Resultados transitados	Ajustamentos em ativos financeiros	Excedentes de revalorização	Outras vars. no património líquido	Resultado líquido do período		TOTAL
POSIÇÃO NO INÍCIO DO PERÍODO (1)		14 156 408,03		1 171 982,61			9 494 509,65			10 348 331,73	17 510,12	35 188 742,14	35 188 742,14
ALTERAÇÕES NO PERÍODO													
Primeira adoção de novo referencial contabilístico													
Alterações de políticas contabilísticas													
Diferenças de conversão de demonstrações financeiras													
Realização do excedente de revalorização													
Excedentes de revalorização e respetivas variações													
Transferências e subsídios de capital	18.2			875,51			16 634,54			1 997 222,94	-17 510,12	1 997 222,94	1 997 222,94
Outras alterações reconhecidas no Património Líquido	18.2			875,51			16 634,54			1 997 222,94	-17 510,12	1 997 222,87	1 997 222,87
RESULTADO LÍQUIDO DO PERÍODO (3)													
RESULTADO INTEGRAL (4)=(2)+(3)													
OPERAÇÕES COM DETENTORES DE CAPITAL NO PERÍODO (5)													
Realizações de capital/património													
Entradas para cobertura de perdas													
Outras operações													
POSIÇÃO NO FIM DO PERÍODO (6)=(1)+(2)+(3)+(5)		14 156 408,03		1 172 858,12			9 511 144,19			12 345 554,67	567 845,34	37 753 810,35	37 753 810,35

Valores em €

DEMONSTRAÇÃO DAS ALTERAÇÕES DO PATRIMÓNIO LÍQUIDO

Entidade: Município de Mondim de Basto
 Demonstração de Alterações do Património Líquido separada
 Período, findo em 31 de dezembro de 2022

Designação	Notas	Património Líquido atribuído aos detentores do Património Líquido da entidade que controla										Interesses que não controlam	Total do património líquido		
		Capital / Património subscrito	Outros instrum. de capital próprio	Reservas Legais	Reservas decorrente da transf. De ativos	Outras reservas	Resultados transitados	Ajustamentos em ativos financeiros	Excedentes de revalorização	Outras vars. no património líquido	Resultado líquido do período			TOTAL	
POSIÇÃO NO INÍCIO DO PERÍODO (1)		14 156 408,03		1 172 858,12			9 511 144,19					12 345 554,67	567 845,34	37 753 810,35	37 753 810,35
ALTERAÇÕES NO PERÍODO				28 392,27			539 453,07					1 966 204,65	-567 845,34	1 966 204,65	1 966 204,65
Primeira adoção de novo referencial contabilístico															
Alterações de políticas contabilísticas															
Diferenças de conversão de demonstrações financeiras															
Realização do excedente de revalorização															
Excedentes de revalorização e respetivas variações															
Transferências e subsídios de Capital															
Outras alterações reconhecidas no Património Líquido				28 392,27			539 453,07						-567 845,34	1 966 204,65	1 966 204,65
RESULTADO LÍQUIDO DO PERÍODO (3)													375 913,26	375 913,26	375 913,26
RESULTADO INTEGRAL (4)=(2)+(3)													-191 932,08	2 342 117,91	2 342 117,91
OPERAÇÕES COM DETENTORES DE CAPITAL NO PERÍODO															
Realizações de capital/património															
Entradas para cobertura de perdas															
Outras operações															
POSIÇÃO NO FIM DO PERÍODO (6)=(1)+(2)+(3)+(4)+(5)		14 156 408,03		1 201 250,39			10 318 067,36					13 941 550,72	375 913,26	39 993 189,76	39 993 189,76

Handwritten signatures and initials in blue ink.



Handwritten signatures and initials in blue ink, including the name 'Luis' and the letter 'M'.

4. Demonstração de fluxos de caixa separada

DEMONSTRAÇÃO DOS FLUXOS DE CAIXAS

Entidade: Município de Mondim de Basto
 Demonstração dos Fluxos de Caixa Separada
 Período findo em 31 de dezembro de 2022

Valores em €

Rubricas	Notas	Datas	
		31/12/2022	31/12/2021
Fluxos de caixa das atividades operacionais			
Recebimentos de clientes		582 979,28	470 990,38
Recebimentos de contribuintes		898 236,31	761 374,03
Recebimentos de transferências e subsídios correntes		7 484 748,06	7 382 896,80
Recebimentos de utentes		160 170,68	154 523,84
Pagamentos a fornecedores		-2 793 789,05	-2 028 992,00
Pagamentos ao pessoal		-3 574 088,81	-3 135 706,75
Pagamentos de transferências e subsídios		-728 972,29	-580 218,90
Caixa gerada pelas operações		2 029 284,18	3 024 867,40
Outros recebimentos/pagamentos		679 202,36	-462 239,02
<i>Fluxos de caixa das atividades operacionais (a)</i>		2 708 486,54	2 562 628,38
Fluxos de caixa das atividades de investimento			
Pagamentos respeitantes a:			
Pagamentos - Ativos fixos tangíveis		-3 507 015,18	-3 023 016,53
Pagamentos - Ativos intangíveis		-1 064,76	
Pagamentos - Investimentos financeiros			
Recebimentos provenientes de:			
Recebimentos - Ativos fixos tangíveis			
Recebimentos - Propriedades de Investimento		17 000,00	17 000,00
Recebimentos - Transferências de capital		2 245 263,60	3 032 672,15
<i>Fluxos de caixa das atividades de investimento (b)</i>		-1 244 751,58	26 655,62
Fluxos de caixa das atividades de financiamento			
Recebimentos provenientes de:			
Recebimentos - Financiamentos obtidos		319 614,95	624 114,33
Recebimentos - Outras operações de financiamento		6 929,80	7 777,95
Pagamentos respeitantes a:			
Pagamentos - Financiamentos obtidos		-1 176 325,30	-1 672 432,86
Pagamentos - Juros e gastos similares		-19 407,68	-57 321,48
<i>Fluxos de caixa das atividades de financiamento (c)</i>		-869 188,23	-1 097 862,06
Variação de caixa e seus equivalentes (a+b+c)		594 546,73	1 491 421,94
Efeito das diferenças de câmbio			
Caixa e seus equivalentes de caixa no início do pe	1	3 050 759,14	1 559 337,20
Caixa e seus equivalentes de caixa no fim do período	1	3 050 759,14	3 050 759,14
CONCILIAÇÃO ENTRE CAIXA E SEUS EQUIVALENTES E SALDOS DA GERÊNCIA			
Caixa e seus equivalentes de caixa no início do	1	3 050 759,14	1 559 337,20
Saldo da gerência anterior (SGA)		3 050 759,14	1 559 337,20
SGA De execução orçamental		2 567 173,14	1 137 426,16
SGA De operações de tesouraria		483 585,59	421 911,04
Caixa e seus equivalentes de caixa no fim do período	1	3 644 241,11	3 050 759,14
Saldo para a gerência seguinte (SGS)		3 644 241,11	3 050 759,14
SGS De execução orçamental		3 140 052,09	2 567 173,55
SGS De operações de tesouraria		504 189,02	483 585,59

Handwritten signatures and initials in blue ink, including the name "Lacorte" and other illegible marks.

5. Anexo às demonstrações financeiras separadas

Handwritten signatures and initials in blue ink.

Nota 1-Identificação da entidade, período de relato e referencial contabilístico

1.1 Identificação da entidade e período de relato

Designação da entidade: Município de Mondim de Basto

Endereço Postal: Praça do Município n.º1, 4880-236 Mondim de Basto

NIF: 506 967 107

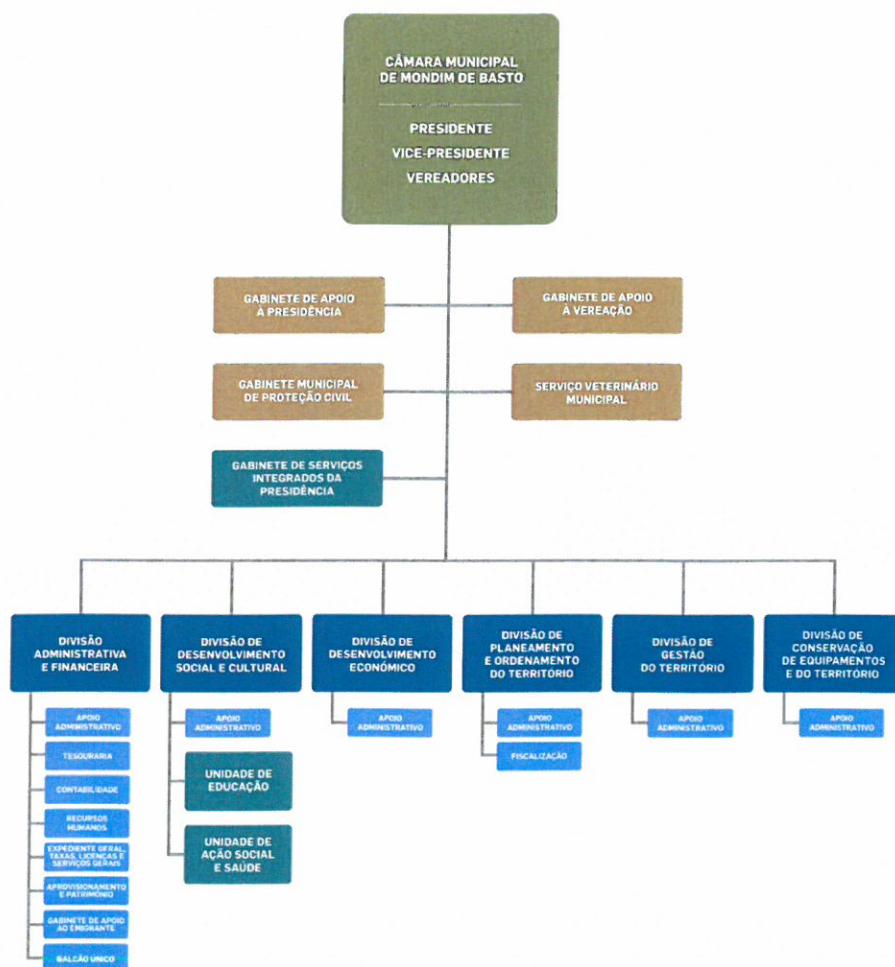
Regime Financeiro: Lei n.º 73/2013, de 3 de setembro

Período de relato: 1 de janeiro a 31 de dezembro de 2022

Tutela: Ministério da Modernização do Estado e da Administração Pública

Designação da Entidade: Município de Mondim de Basto

A restante informação encontra-se explanada no organigrama e na caracterização da entidade:



Handwritten signatures and initials in blue ink.

MODELO 8.2 - Caracterização da entidade (Município de Mondim de Basto)

CARATERIZAÇÃO DA ENTIDADE			
1. IDENTIFICAÇÃO			
Designação	Município de Mondim de Basto		
NIPC	506967107		
Natureza	Autarquia local		
Endereço postal	Praça do Município n.º 1, 4880-236 Mondim de Basto		
Telefone / Fax	255 398 300		
Endereço de correio eletrónico	geral@cm-mondimdebasto.pt		
Sítio na internet	www.cm-mondimdebasto.pt		
Tem serviços de natureza consultiva e/ou serviços de fiscalização?	Sim	<input checked="" type="checkbox"/>	Não
Organograma			
2. LEGISLAÇÃO			
Regime Financeiro	Lei 73/2013 de 3 de setembro		
Regime Jurídico	Lei 75/2013 de 12 de setembro		
3. PARTICIPAÇÕES DA ENTIDADE (a especificar – opcional)		Sim	Não
Serviços Municipalizados			<input checked="" type="checkbox"/>
(Se a entidade assinalar que detém participações, deverá abrir uma linha para indicar qual a entidade e, dentro dessa linha, deverá ter a opção SIM/NÃO para responder se detém influência dominante sobre aquela entidade)		Influência dominante	
Serviços Intermunicipalizados			
Entidades Intermunicipais			
Comunidade Intermunicipal do Ave			<input checked="" type="checkbox"/>
Entidades Associativas Municipais			
Empresas Locais			
Empresas Participadas			
Cooperativas			
Cooperativa Mondim +Social		<input checked="" type="checkbox"/>	
Fundações			
Entidades de outra natureza			
4. DESCRIÇÃO SUMÁRIA DAS ATIVIDADES			
O Município de Mondim de Basto planeia, organiza e executa políticas municipais, designadamente nas áreas de equipamento rural e urbano; energia; transportes e comunicações; educação; património, cultura; tempos livres e desporto; ação social; habitação; proteção civil; ambiente, salubridade e saneamento básico; defesa do consumidor; promoção do desenvolvimento; ordenamento do território e urbanismo.			
5. COMPOSIÇÃO DO ÓRGÃO EXECUTIVO			
5.1 IDENTIFICAÇÃO DOS MEMBROS DO ÓRGÃO EXECUTIVO / CONSELHO DE ADMINISTRAÇÃO			
Bruno Ferreira de Moura Ferreira			
José Carlos Amorim Carvalho			
Carla Amélia Teixeira da Silva			
Paulo Jorge Mota da Silva			
Duarte Nuno Moreira Lage			
5.2 NÚMERO DE VEREADORES a 31/12/2022			
Em regime de permanência.....		<input type="checkbox"/>	2
A meio tempo.....		<input type="checkbox"/>	0
Restantes vereadores.....		<input type="checkbox"/>	2

Handwritten signatures and initials in blue ink.

5.3	NÚMERO DE ELEITORES		
	Até 10.000.....	<input checked="" type="checkbox"/>	
	Mais de 10.000 e menos de 40.000.....	<input type="checkbox"/>	
	Igual ou superior a 40.000.....	<input type="checkbox"/>	
6.	ORGANIZAÇÃO CONTABILÍSTICA		
	Referencial Contabilístico: As demonstrações financeiras foram preparadas, com base nos registos contabilísticos mantidos em conformidade com o Sistema de Normalização Contabilística para as Administrações Públicas (SNC-AP), aprovado pelo Decreto-Lei nº 192/2015 de 11 de setembro, e foram aplicados os requisitos das Normas de Contabilidade Pública (NCP) relevantes para o Município.		
7.	OUTRA INFORMAÇÃO		
7.1	AÇÕES DE FISCALIZAÇÃO (últimos 5 anos)		
	Entidade fiscalizadora		
	Data da ação		
	Período abrangido		
	Identificação da ação		
7.2	APROVAÇÃO DOS DOCUMENTOS	Data de Aprovação	
		Órgão	Órgão Deliberativo
	Norma de Controlo Interno e eventuais alterações (publicado no sítio do Município da internet)	30/05/2016	
	Regulamentos (todos publicados no sítio do Município da internet)		
	Plano de Prevenção dos Riscos de Gestão e eventuais alterações	10/01/2010	
	Relatório de Avaliação da Execução do Plano de Prevenção dos Riscos de Gestão		
7.3	INSCRIÇÃO DO SALDO DA GERÊNCIA DO ANO ANTERIOR	Data de Aprovação	
		Órgão	Órgão Deliberativo
	Revisão Orçamental	10/02/2022	28/02/2022
	Alteração Orçamental (n.º 6, do art.º 40º RFALEI)		
7.4	INFORMAÇÃO RELATIVA À CONSOLIDAÇÃO DE CONTAS		
	Identificação das entidades que compõem o Grupo Público		
	Cooperativa Mondim + Social		
7.5	DESCENTRALIZAÇÃO ADMINISTRATIVA (Art.º 111.º da Lei n.º 75/2013, de 12 de setembro)	Sim	Não
	- Transferência de competências de órgãos do Estado para órgãos das autarquias locais	<input checked="" type="checkbox"/>	
	- Transferência de competências de órgãos do Estado para órgãos das entidades intermunicipais	<input checked="" type="checkbox"/>	
7.6	DELEGAÇÃO DE COMPETÊNCIAS (Art.º 116.º da Lei n.º 75/2013, de 12 de setembro)	Sim	Não
	- Dos órgãos do município nos órgãos das freguesias		<input checked="" type="checkbox"/>
	- Dos órgãos do município nos órgãos das entidades intermunicipais	<input checked="" type="checkbox"/>	
7.7	INFORMAÇÃO RELATIVA A PESSOAL (2)	Sim	Não
	- Na eventualidade da existência de limites legais, em matéria de pessoal, indicar se os mesmos foram observados, com a remessa de documentação comprovativa[2]		<input checked="" type="checkbox"/>
	- N.º de trabalhadores a 31 de dezembro	173	
7.8	PRAZO MÉDIO DE PAGAMENTO	Início do	Fim do exercício
7.9	A PREENCHER, NO CASO DE SE TRATAR DE UMA ENTIDADE DE NATUREZA ASSOCIATIVA (3)		
	- Data da constituição		
	- Entidades associadas existentes no fim do exercício		
	- Informação sobre a existência de atividade/movimentos financeiros na gerência		
7.10	CONCESSÕES DE SERVIÇOS PÚBLICOS/OBRAS PÚBLICAS	Sim	Não
	(a especificar)	<input checked="" type="checkbox"/>	
	- Concessionário- E- Redes, Distribuição de Eletricidade, SA		
	- Objeto da concessão: Concessão de Distribuição de Energia Elétrica de Baixa Tensão no Município de Mondim de Basto		
	- Data de renovação do contrato: 28/06/2021		
	- Período da concessão: 20 anos		
	- Natureza da concessão: por imposição legal, D. L. 344-B/82, de 1 de setembro, na sua redação atual		
7.11	MECANISMOS DE RECUPERAÇÃO FINANCEIRA E OUTROS PROGRAMAS DE REGULARIZAÇÃO DE DÍVIDAS A FORNECEDORES	Sim	Não
			<input checked="" type="checkbox"/>

[Handwritten signatures and initials in blue ink]

1.2 Referencial contabilístico e demonstrações financeiras

a) Indicação de que foi aplicado o referencial contabilístico SNC-AP e justificação das disposições deste normativo que, em casos excecionais, tenham sido derogadas e dos respetivos efeitos nas demonstrações financeiras, tendo em vista a necessidade de estas darem uma imagem verdadeira e apropriada do ativo, do passivo e dos resultados da entidade

As demonstrações financeiras foram elaboradas de acordo com o Sistema de Normalização Contabilística para as Administrações Públicas (SNC-AP), aprovado pelo Decreto-Lei nº 192/2015 de 11 de setembro e foram aplicados os requisitos das Normas de Contabilidade Pública (NCP).

No presente período não foram derogadas quaisquer disposições da normalização contabilística para as administrações públicas.

b) Indicação e comentário das contas do balanço e da demonstração dos resultados cujos conteúdos não sejam comparáveis com os do período anterior

Os valores constantes nas demonstrações financeiras a 31/12/2022 são comparáveis com os valores a 31/12/2021.

c) Quando a apresentação ou classificação de itens nas demonstrações financeiras for alterada, as quantias comparativas devem ser reclassificadas, a menos que a reclassificação seja impraticável

Não se aplica.

d) Comentário do órgão de gestão sobre a quantia dos saldos significativos de caixa e seus equivalentes que não estejam disponíveis para uso

Os montantes incluídos na rubrica de caixa e seus equivalentes correspondem aos valores em caixa e depósitos bancários. De acordo com o artigo 6.º da Norma de Controlo Interno vigente, a importância em numerário existente em caixa não deve ultrapassar o montante adequado às necessidades diárias da Câmara Municipal de Mondim de Basto, ou seja, não deve ultrapassar o limite de 2 000 euros.

Sempre que no final do dia se apure um montante superior ao limite acima referido, o mesmo deverá ser depositado em contas bancárias tituladas pelo Município no dia útil seguinte.

e) Desagregação dos saldos de caixa e seus equivalentes.

Quadro 1- Desagregação da caixa e depósitos

Conta	2022		2021	
Caixa		1 780,59		2 231,19
Depósitos à Ordem		3 141 837,94		2 573 707,37
Depósitos Bancários à Ordem	3 141 837,94		2 573 707,37	
Outros Depósitos		500 622,58		474 820,58
Depósitos a prazo				
Depósitos de garantias e cauções	500 622,58		474 820,58	
Outros Depósitos				
Total		3 644 241,11		3 050 759,14

Nota 2 - Principais políticas contabilísticas, alterações nas estimativas contabilísticas e erros

2.1 Bases de mensuração usadas na preparação das demonstrações financeiras

As demonstrações financeiras são preparadas a partir dos registos contabilísticos de acordo com o SNC-AP.

2.2 Outras políticas contabilísticas relevantes

Ativos intangíveis (NCP 3)

Todos os bens do ativo intangível foram mensurados pelo seu custo de aquisição, deduzido das correspondentes depreciações acumuladas e qualquer perda por imparidade.

Acordos de Concessão de serviços: Concedente (NCP4)

Os acordos de concessão de serviços envolvem o concessionário que proporciona serviços públicos relacionados com o ativo de concessão em nome concedente. O Município deve reconhecer um ativo construído, melhorado ou adquirido no âmbito de acordos de concessão de serviços, desde que o Município, enquanto

concedente, detenha o controlo ou regule quais os serviços que o concessionário tem de prestar com o ativo, a quem tem de os prestar, e a que preço, controlando ainda, através da propriedade, o direito aos beneficiários ou por outra forma, qualquer interesse residual no ativo no final do termo do acordo. Este ativo deverá ser reconhecido pelo seu justo valor. Se se tratar de um ativo já existente do concedente, que o concessionário vai utilizar, tal ativo deve ser reconhecido como ativo de concessão de serviços através de uma transferência da rubrica onde estava registado e pela quantia por que estava registado. Após reconhecimento ou reclassificação, conforme o caso, o ativo de concessão de serviços deve ser contabilizado de acordo com a NCP respetiva (Ativos Fixos Tangíveis ou Ativos Intangíveis), numa classe de ativos separada.

Quando se reconhece um ativo de concessão de serviços, deve reconhecer-se um passivo pela mesma quantia, ajustado de eventual remuneração do concedente ao concessionário ou vice-versa. Se se tratar de um ativo de concessão de serviços já existentes do concedente, não se reconhece qualquer passivo (exceto se existir qualquer nova obrigação).

Ativos fixos tangíveis (NCP5)


Os ativos fixos tangíveis adquiridos em 2022 e anteriores, encontram-se mensurados ao custo de aquisição, deduzido das correspondentes depreciações acumuladas e qualquer perda por imparidade.

O custo de um ativo fixo tangível é reconhecido se, e apenas se, for provável que fluirão para o Município benefícios económicos futuros ou potencial de serviço associados ao bem, e o seu custo ou justo valor puder ser mensurado com fiabilidade.

Quando os ativos são adquiridos a título gratuito, é considerado o Valor Patrimonial Tributário (VPT) para os imóveis e o valor do mercado para os ativos tangíveis móveis.

Nas cedências para domínio público é considerado o valor de mercado.

Os ativos fixos tangíveis em curso representam ativos ainda em fase de construção,



encontrando-se registados ao custo de aquisição. Estes ativos fixos tangíveis são depreciados a partir do momento em que os ativos subjacentes estejam disponíveis para uso e nas condições necessárias para operar de acordo com o pretendido pela gestão.

As mais ou menos-valias resultantes da venda ou abate dos ativos fixos tangíveis são determinadas como a diferença entre o preço de venda e o valor líquido contabilístico, na data da alienação ou abate, e são registadas na Demonstração dos Resultados por Natureza nas rubricas de «Outros rendimentos» ou «Outros gastos».

Os terrenos não são depreciáveis. As depreciações dos restantes ativos fixos tangíveis são calculadas segundo o método da linha reta, após a dedução do seu valor residual

Locações (NCP6)

Uma locação é um acordo pelo qual o locador transfere para o locatário o direito de uso de um ativo durante um período de tempo acordado, em troca de um pagamento ou uma série de pagamentos.

Os contratos de locação são classificados como locações financeiras se, através deles, forem transferidos todos os riscos e vantagens inerentes à propriedade do ativo e, como locações operacionais se, através deles, não forem transferidos substancialmente todos os riscos e vantagens inerentes à posse do ativo.

A classificação das locações em financeiras ou operacionais depende da substância da transação e não da forma do contrato.

No caso de ser uma locação financeira, devem ser determinadas as quantias a reconhecer no início do prazo da locação, data a partir do qual o locatário pode exercer o direito de uso do ativo locado, nomeadamente, o reconhecimento do ativo fixo tangível e as dívidas pendentes de liquidação, de acordo com o plano financeiro contratual. Os juros e as depreciações dos ativos fixos tangíveis são reconhecidos

como gastos na Demonstração dos Resultados por Naturezas do exercício a que respeitam.

Nas locações operacionais, as rendas são reconhecidas como gastos na Demonstração dos Resultados por Naturezas numa base linear durante o período do contrato de locação.

Custos de Empréstimos Obtidos (NCP7)

Os custos de empréstimos obtidos são reconhecidos como um gasto no período em que são suportados independentemente de como esses empréstimos são aplicados, de acordo com o regime de acréscimo.

Os custos de empréstimos obtidos que sejam diretamente atribuíveis à aquisição, construção ou produção de um ativo que se qualifica, isto é, um ativo que necessita de um período substancial de tempo para ficar disponível para o uso pretendido ou para venda, são capitalizados como parte do custo desse ativo quando for provável que deles resultem benefícios económicos futuros ou potencial de serviço para a entidade e os custos possam ser mensurados com fiabilidade.

Imparidades dos ativos (NCP9)

A imparidade de um ativo reflete uma perda de benefícios económicos futuros ou potencial de serviço, para além do reconhecimento sistemático dessa perda através da depreciação ou amortização.

Num ativo não gerador de caixa, a imparidade reflete uma diminuição na utilidade desse ativo para a entidade que o controla. Num ativo gerador de caixa, a imparidade reflete uma diminuição nos benefícios económicos futuros ou potencial de serviço incorporado nesse ativo para a entidade que o controla.

À data do Balanço é efetuada uma avaliação da existência objetiva de imparidades das quais resulte, nomeadamente, um impacto adverso decorrente de eventos ou

alterações de circunstâncias que indiquem que o valor pelo qual os ativos se encontram reconhecidos possa não ser recuperável.

Sempre que seja identificado um evento ou alteração nas circunstâncias que indiquem que o montante pelo qual o ativo se encontra registado não possa ser recuperado, é efetuada uma avaliação de imparidade quando a quantia escriturada do ativo for superior à sua quantia recuperável, e reconhecida uma perda por imparidade, registada de imediato na Demonstração dos Resultados por Natureza na rubrica de «Perdas por imparidade».

A quantia recuperável é determinada pelo valor mais alto entre o justo valor de um ativo menos custos de vender e o valor de uso. O justo valor de um ativo menos custos de vender é o montante que se obteria com a alienação do ativo numa transação entre entidades independentes e conhecedoras, deduzido dos gastos diretamente atribuíveis à alienação. O valor de uso é o valor presente dos fluxos de caixa futuros estimados decorrentes do uso continuado do ativo ou da unidade geradora de caixa.

A reversão de perdas por imparidade, reconhecidas em exercícios anteriores, é registada quando há evidências de que estas perdas já não existem ou diminuíram, sendo reconhecida na Demonstração dos Resultados por Natureza, na rubrica de «Reversões de perdas por imparidade» e efetuada até ao limite da quantia que estaria reconhecida, caso a perda tivesse sido registada.

Inventários (NCP10)

Os inventários englobam bens comprados e detidos para revenda ou relacionados com a prestação de serviços, nomeadamente as mercadorias detidas para venda ou distribuição no decurso normal das operações, os materiais ou consumíveis a aplicar ou distribuir na prestação de serviços, gratuitamente ou por valor simbólico ou ainda os adquiridos para aplicar no processo produtivo.

Os inventários adquiridos através de uma transação sem contraprestação são

registados pelo justo valor à data de aquisição. Caso contrário, são mensurados pela quantia mais baixa entre o custo e o valor realizável líquido ou o custo de reposição corrente, sejam estes para distribuir sem, ou com, contrapartida, respetivamente.

O custo inclui o gasto com a aquisição, bem como os gastos adicionais de compra incorridos para colocar os inventários no seu local nas suas condições atuais. O valor realizável líquido refere-se à quantia líquida que o Município espera realizar com a venda dos inventários no decurso normal das operações.

Quando o valor do custo é superior ao valor realizável líquido é registado um ajustamento (perda por imparidade) pela respetiva diferença. As variações do período nas perdas por imparidade de inventários são registadas nas rubricas de resultados «Perdas por imparidade em inventários» e «Reversões de perdas por imparidade em inventários».

Quando os inventários são vendidos ou consumidos, a quantia escriturada desses inventários é reconhecida como um gasto do período em que o respetivo rendimento é reconhecido. O método de custeio adotado para os inventários é o do Custo Médio Ponderado.

Rendimentos de transações com e sem contraprestação (NCP13 e NCP14)

As transações com contraprestação são transações pelas quais uma entidade recebe ativos ou serviços, ou extingue passivos, e dá diretamente em troca um valor aproximadamente igual (principalmente na forma de dinheiro, bens, serviços, ou uso de ativos) a uma outra entidade. Por outro lado, nas transações sem contraprestação, uma entidade ou recebe valor de uma outra entidade sem dar diretamente em troca valor aproximadamente igual, ou dá valor a uma outra entidade sem receber diretamente em troca valor aproximadamente igual. Neste âmbito, para se distinguir rendimentos com e sem contraprestação, deve ser considerada a substância das transações em vez da sua forma.

O rendimento é reconhecido quando for provável que fluam para o Município benefícios económicos futuros ou potencial de serviço e estes benefícios possam ser mensurados com fiabilidade.

Estes rendimentos são registados pelo justo valor da retribuição recebida ou a receber.

Transferências e subsídios correntes obtidos:

As transferências/subsídios obtidos são reconhecidos quando existe uma garantia razoável que irão ser recebidos e que o Município cumprirá as condições exigidas para a sua concessão.

As transferências/subsídios relacionados com rendimentos (por exemplo, no âmbito de programas de formação profissional ou de apoio à contratação) são reconhecidos como rendimentos do próprio período, na rubrica «Subsídios à exploração» da demonstração dos resultados do período em que os programas/contratos são realizados, independentemente da data do seu recebimento, a não ser que se tornem recebíveis num período posterior, onde serão rendimentos desse período.

As transferências/subsídios obtidos afetos a despesas correntes e à depreciação e amortização de ativos são diferidos no Balanço, na rubrica de «Diferimentos», sendo registados como rendimento do período (rubrica «Transferências e subsídios correntes obtidos»), na proporção, respetivamente, dos correspondentes gastos incorridos e dos gastos de depreciação e de amortização dos ativos durante a vida do projeto, independentemente do momento do recebimento dos mesmos.

As transferências/subsídios relacionados com ativos fixos tangíveis e intangíveis são inicialmente reconhecidos no Património Líquido, sendo posteriormente reconhecidos na demonstração dos resultados (rubrica «Imputação de subsídios» e «Transferências para investimentos») numa base sistemática e racional durante os períodos contabilísticos necessários para balanceá-los com os gastos relacionados, ou seja, na proporção dos respetivos gastos de depreciação e de amortização durante a vida útil dos ativos.



Provisões, passivos contingentes e ativos contingentes (NCP15)



As provisões são reconhecidas quando, e somente quando, a entidade tem uma obrigação presente (legal ou construtiva) resultante de um evento passado e é provável que, para a resolução dessa obrigação, ocorra um exfluxo de recursos incorporando benefícios económicos ou potencial de serviço para pagar essa obrigação e que o montante da obrigação possa ser razoavelmente estimado. Quando não é provável que seja exigido um exfluxo de recursos incorporando benefícios económicos ou potencial de serviço para liquidar essa obrigação ou a quantia da obrigação não pode ser mensurada com suficiente fiabilidade, então estamos perante um passivo contingente.



Os passivos contingentes são divulgados, a menos que seja remota a possibilidade de um exfluxo de recursos que incorporem benefícios económicos. Os ativos são divulgados, quando for provável um influxo de benefícios económicos.

Os ativos e passivos contingentes são avaliados continuamente para assegurar que os desenvolvimentos estão apropriadamente refletidos nas demonstrações financeiras.

Se se tornar provável que um exfluxo de benefícios económicos futuros será exigido para um item previamente tratado como um passivo contingente, é reconhecida uma provisão nas demonstrações financeiras do período em que a alteração da probabilidade ocorra.

Os ativos contingentes são ativos possíveis que decorrem de acontecimentos passados e cuja existência apenas será confirmada pela ocorrência ou não de um ou mais acontecimentos futuros incertos que não está totalmente sob controlo da entidade.

Os passivos contingentes são passivos que, resultando de um acontecimento passado e cujo montante da obrigação pode ser mensurado com fiabilidade, depende da verificação, no futuro, de um acontecimento possível, mas não



provável. Nesse sentido, estes passivos são apenas divulgados nas notas anexas, não sendo registrados na contabilidade.

Acontecimentos após a data de relato (NCP17)

Os eventos ocorridos entre a data de relato (data do balanço) e a data de autorização para emissão das demonstrações financeiras que proporcionem informação adicional sobre condições que existiam à data do balanço são refletidos nas demonstrações financeiras. Os eventos após a data do balanço que proporcionem informação sobre condições que ocorram após a data do balanço, se materiais, são divulgados nas notas (Nota 17).

Instrumentos financeiros (NCP18)

Um instrumento financeiro é reconhecido, apenas se os ativos e passivos financeiros e os instrumentos de capital próprio forem reconhecidos pelo Município, quando este se torna uma parte das disposições contratuais dos mesmos.

Ativo financeiro é qualquer ativo que seja: dinheiro; um instrumento de capital próprio de uma outra entidade; um direito contratual, de receber dinheiro ou outro ativo financeiro de uma outra entidade; trocar ativos financeiros ou passivos financeiros com outra entidade segundo condições que são potencialmente favoráveis para o Município.

Passivo financeiro é qualquer passivo que seja uma obrigação contratual: para entregar dinheiro ou outro ativo financeiro a uma outra entidade; ou para trocar ativos financeiros ou passivos financeiros com outra entidade segundo condições que são potencialmente desfavoráveis.

Instrumento de capital próprio é qualquer contrato que evidencie um interesse residual nos ativos de uma entidade depois de deduzir todos os seus passivos.

Os instrumentos financeiros são registrados inicialmente de acordo com o modelo do justo valor. A mensuração subsequente vai depender das características dos

ativos e passivos financeiros e das políticas contábilísticas, podendo ser aplicados o modelo do justo valor, do custo ou do custo amortizado.

Os ativos financeiros são registados ao custo amortizado e apresentados no balanço deduzidos de eventuais perdas por imparidade, de forma a refletir o seu valor realizável líquido. As perdas por imparidade são registadas na sequência de eventos ocorridos que indiquem, objetivamente e de forma quantificável, que a totalidade ou parte do saldo em dívida não será recebido.

Os passivos financeiros são registados no passivo ao custo amortizado, deduzido dos custos de transação que sejam diretamente atribuíveis à emissão desses passivos. O seu desreconhecimento só ocorre quando cessarem as obrigações decorrentes dos contratos, designadamente quando tiver havido lugar a liquidação, cancelamento ou expiração.

Benefício dos empregados (NCP19)

Benefícios dos empregados correspondem a todas as formas de retribuição dadas pelo Município em troca de serviços prestados. pelos empregados. Estes benefícios dos empregados podem ser categorizados como benefícios de curto prazo, outros benefícios de longo prazo, benefícios pós-emprego e benefícios de cessação de emprego.

Os benefícios aos empregados considerados como despesas correntes incluem vencimentos, subsídio de férias e de natal, subsídio de refeição, horas extraordinárias, senhas de presença, despesas de representação, ajudas de custo, abono para falhas, contribuições e outros encargos para a Segurança Social e Caixa Geral de Aposentações e outros encargos sociais.

Divulgação das partes relacionadas (NCP20)

As partes são consideradas relacionadas se uma delas tiver a capacidade de controlar a outra parte, ou exercer influência significativa sobre a outra parte ao

Handwritten signatures in blue ink:
- Top right: "Lalisse"
- Middle right: "R"
- Below "R": "F"
- Below "F": "M"
- Below "M": "S"
- Bottom right: "D"

tomar decisões financeiras e operacionais, ou se a entidade relacionada e uma outra entidade estiverem sujeitas a controlo comum.

Depreciações e amortizações

As depreciações e amortizações correspondem à desvalorização normal dos ativos fixos tangíveis e intangíveis, decorrentes do gasto com a sua utilização, sendo o método das quotas constantes (ou da linha reta) o método utilizado, considerando a vida útil que consta no CIBE para os bens adquiridos até 31/12/2019, exceto para os edifícios e outras construções e no Classificador Complementar 2 do Plano de Contas Multidimensional, publicado no Anexo ao Decreto-Lei n.º 192/2015, de 11 de setembro para os bens adquiridos após 01/01/2020 e para todos os edifícios e outras construções, em regime de duodécimos, nos termos anteriormente descritos.

Investimentos Financeiros

Os investimentos financeiros em entidades controladas e associadas foram mensurados pelo custo de aquisição, segundo a NCP 21 que permite a opção pelo modelo do custo nas suas demonstrações financeiras separadas, razão pela qual se manteve a política contabilística.

Dívidas a Receber e a Pagar

As dívidas a receber são mensuradas inicialmente pelo justo valor e, subsequentemente, mensuradas ao custo amortizado menos qualquer perda por imparidade acumulada, para que estas reflitam o valor realizável líquido à data de relato.

Acréscimos

Estas contas registam a contrapartida dos rendimentos e dos gastos que devam ser reconhecidos no próprio período, ainda que não tenham documentação

vinculativa, cuja receita ou despesa e respetivo recebimento e pagamento só venha a ocorrer em período ou períodos posteriores.

Foram considerados em acréscimos de rendimentos, os relativos a impostos diretos correspondentes ao mês de dezembro e recebidos apenas em janeiro de 2023, bem como a imputação do rendimento relativo ao IRS e ao Imposto Municipal sobre Imóveis, cuja cobrança apenas ocorrerá em 2023, protocolos celebrados com o Ministério de Educação, transferências no âmbito do Fundo Florestal Permanente e Parques Eólicos, refeições escolares relativas a 2022, entre outros.

Em acréscimos de gastos foi reconhecida a estimativa do valor de férias, subsídio de férias e encargos relacionados que em 31 de dezembro de 2022 os trabalhadores já tinham direito a receber, mas cujo processamento e pagamento apenas se verificará em 2023, prestações de serviços, cuja despesa apenas irá ocorrer no exercício seguinte.

Diferimentos

Compreende os gastos e os rendimentos que devam ser reconhecidos em 2023 ou seguintes, em cumprimento do regime do acréscimo ou periodização económica, cujo pagamento/contabilização já ocorreu em 2022, nomeadamente, prestações de serviços.

A preparação das demonstrações financeiras teve em consideração os seguintes princípios:

Continuidade

As demonstrações financeiras foram preparadas com o pressuposto de que a Câmara Municipal de Mondim de Basto continuará a sua atividade.

Regime do Acréscimo ou da Periodização Económica

Os efeitos das transações e de outros acontecimentos são reconhecidos quando ocorrem, independentemente do momento do seu pagamento ou recebimento.

Consistência de Apresentação

As demonstrações financeiras são consistentes de um período para o outro, quer ao nível da apresentação, quer dos movimentos contabilísticos que lhe dão origem.

Materialidade e Agregação

Uma informação é materialmente relevante se influenciar as decisões económicas, com base nas demonstrações financeiras, tomadas por parte dos seus utilizadores.

Compensação

Os ativos e passivos, assim como os rendimentos e gastos, não devem ser compensados.

Informação Comparativa

As demonstrações financeiras devem permitir uma análise comparativa com respeito ao período anterior para todas as quantias relatadas nas demonstrações financeiras.

2.3 Julgamento (excetuando os que envolvem estimativas) que o órgão de gestão fez no processo de aplicação das políticas contabilísticas e que tiveram maior impacte nas quantias reconhecidas nas demonstrações financeiras

Não foram efetuados juízos de valor.

2.4 Principais pressupostos relativos ao futuro (envolvendo risco significativo de provocar ajustamento material nas quantias escrituradas de ativos e passivos, durante o ano financeiro seguinte)

As demonstrações foram elaboradas numa perspetiva de continuidade.

2.5 Aplicação inicial de uma NCP com efeitos no período corrente ou em qualquer período anterior, ou pudesse ter tais efeitos, mas é impraticável determinar a quantia do ajustamento, ou com efeitos em períodos futuros

Não aplicável.



2.6 Principais fontes de incerteza das estimativas (envolvendo risco significativo de provocar ajustamento material nas quantias escrituradas de ativos e passivos durante a ano financeiro seguinte)

Todas as estimativas efetuadas na preparação das demonstrações financeiras, bem como os pressupostos subjacentes, foram determinadas por referência à data do relato, no melhor conhecimento existente à data de aprovação das demonstrações financeiras dos eventos e transações em curso, assim como, na experiência de eventos passados.

Poderão existir situações em períodos subsequentes que, não sendo previsíveis à data de aprovação das demonstrações financeiras, não foram consideradas nessas estimativas. As alterações às estimativas que ocorram posteriormente à data das demonstrações financeiras serão corrigidas de forma prospetiva.

2.7. Alterações em estimativas contabilísticas com efeito no período corrente ou que se espera que tenham efeito em períodos futuros

Não aplicável.

2.8. Erros materiais de períodos anteriores

Não foram reportados erros materiais

Nota 3 -Ativos intangíveis

Os ativos intangíveis encontram-se reconhecidos ao custo de aquisição, deduzidos das respetivas amortizações acumuladas. As amortizações foram calculadas utilizando o método quotas constantes em regime duodecimal, sendo estimadas vidas úteis, de acordo com o estabelecido no CIBE para os bens adquiridos até 31/12/2019 e CC2 para os bens adquiridos após 01/01/2020.

Durante os exercícios findos em 31 de dezembro de 2022 e em 31 de dezembro de 2021, o movimento ocorrido na quantia escriturada dos ativos intangíveis, bem como nas respetivas amortizações acumuladas e perdas por imparidade acumuladas, foi o seguinte:

Quadro 3.1 Variação das amortizações e perdas por imparidades acumuladas.

Handwritten signatures and initials in blue ink.

Exercício 2021

Rubricas (1)	Início do período				Fim do período			
	Quantia Bruta (2)	Amortizações Acumuladas (3)	Perdas por Imparidade Acumuladas (4)	Quantia Escrituradas (5)=(2)-(3)-(4)	Quantia Bruta (6)	Amortizações Acumuladas (7)	Perdas por Imparidade Acumuladas (8)	Quantia Escrituradas (9)=(6)-(7)-(8)
ATIVOS INTANGÍVEIS								
Ativos intangíveis de domínio público, património histórico, artístico e cultura								
Goodwill								
Projetos de desenvolvimento	573 177,92	567 120,82		6 057,10	573 177,92	572 066,84		1 111,08
Programas de computador e sistemas de informação	731 937,51	682 721,20		49 216,31	807 746,17	728 425,01		79 321,16
Propriedade industrial e intelectual								
Outros								
Ativos intangíveis em curso	74 667,15			74 667,15	74 667,15			74 667,15
Total	1 379 782,58	1 249 842,02	0,00	129 940,56	1 455 591,24	1 300 491,85	0,00	155 099,39

Exercício 2022

Rubricas (1)	Início do período				Fim do período			
	Quantia Bruta (2)	Amortizações Acumuladas (3)	Perdas por Imparidade Acumuladas (4)	Quantia Escrituradas (5)=(2)-(3)-(4)	Quantia Bruta (6)	Amortizações Acumuladas (7)	Perdas por Imparidade Acumuladas (8)	Quantia Escrituradas (9)=(6)-(7)-(8)
ATIVOS INTANGÍVEIS								
Ativos intangíveis de domínio público, património histórico, artístico e cultura								
Goodwill								
Projetos de desenvolvimento	573 177,92	572 066,84		1 111,08	573 177,92	573 177,92		
Programas de computador e sistemas de informação	807 746,17	728 425,01		79 321,16	847 590,60	769 804,32		77 786,28
Propriedade industrial e intelectual								
Outros								
Ativos intangíveis em curso	74 667,15			74 667,15	74 667,15			74 667,15
Total	1 455 591,24	1 300 491,85	0,00	155 099,39	1 495 435,67	1 342 982,24	0,00	152 453,43

Quadro 3.2 Quantia escriturada e variações.

Exercício 2021

Rubricas (1)	Quantia escriturada inicial (2)	Variações							Quantia escriturada final (11)=(2)+(3)+(4)+(5)+(6)+(7)+(8)+(9)+(10)
		Adições (3)	Transferências Internas à entidade (4)	Revalorizações (5)	Reversões de perdas por imparidade (6)	Perdas por imparidade (7)	Amortizações do períodos (8)	Diferenças cambiais (9)	
ATIVOS INTANGÍVEIS									
Ativos intangíveis de domínio público, património histórico, artístico e cultura									
Goodwill									
Projetos de desenvolvimento	6 057,10						-4 946,02		1 111,08
Programas de computador e sistemas de informação	49 216,31	75 808,66					-45 703,81		79 321,16
Propriedade industrial e intelectual									
Outros									
Ativos intangíveis em curso	74 667,15	4 227,51	-4 227,51						74 667,15
Total	129 940,56	80 036,17	-4 227,51				-50 649,83	0,00	155 099,39

Exercício 2022

Rubricas (1)	Quantia escriturada inicial (2)	Variações								Quantia escriturada final (11)-(2)+(3)+(4)+(5)+(+6)+(7)+(8)+(9)+(10)	
		Adições (3)	Transferências internas à entidade (4)	Revalorizações (5)	Reversões de perdas por imparidade (6)	Perdas por imparidade (7)	Amortizações do períodos (8)	Diferenças cambiais (8)	Diminuições (10)		
ATIVOS INTANGÍVEIS											
Ativos intangíveis de domínio público, património histórico, artístico e cultura											
Goodwill											
Projetos de desenvolvimento	1 111,08							-1 111,08			
Programas de computador e sistemas de informação	79 321,16	39 844,43						-41 379,31			77 786,28
Propriedade industrial e intelectual											
Outros											
Ativos intangíveis em curso	74 667,15										74 667,15
Total	155 099,39	39 844,43						-42 490,39	0,00	0,00	152 453,43

Quadro 3.3- Ativos intangíveis- adições

Exercício 2021

Rubricas (1)	Adições										Total (12)=(2)+(3)+(4)+(5)+(6)+(7)+(8)+(9)+(10)+(11)	
	Internas (2)	Compra (3)	Cessão (4)	Transferência ou troca (5)	Expropriação (6)	Doação, herança, legado ou perdido a favor do (6)	Dação em pagamento (8)	Locação financeira (9)	Fusão, cisão, reestruturação (10)	Outras(11)		
ATIVOS INTANGÍVEIS												
Ativos intangíveis de domínio público, património histórico, artístico e cultura												
Goodwill												
Projetos de desenvolvimento												
Programas de computador e sistemas de informação		75 808,66										75 808,66
Propriedade industrial e intelectual												
Outros												
Ativos intangíveis em curso		4 227,51										4 227,51
Total		80 036,17										80 036,17

Exercício 2022

Rubricas (1)	Adições										Total (12)=(2)+(3)+(4)+(5)+(6)+(7)+(8)+(9)+(10)+(11)	
	Internas (2)	Compra (3)	Cessão (4)	Transferência ou troca (5)	Expropriação (6)	Doação, herança, legado ou perdido a favor do (6)	Dação em pagamento (8)	Locação financeira (9)	Fusão, cisão, reestruturação (10)	Outras(11)		
ATIVOS INTANGÍVEIS												
Ativos intangíveis de domínio público, património histórico, artístico e cultura												
Goodwill												
Projetos de desenvolvimento												
Programas de computador e sistemas de informação		39 844,43										39 844,43
Propriedade industrial e intelectual												
Outros												
Ativos intangíveis em curso												
Total		39 844,43										39 844,43

Nota 4 -Acordos de concessão de serviços: concedente

No quadro seguinte encontram-se descritos os contratos de concessão, com todos os elementos fundamentais.

Não há lugar a qualquer pagamento, há sim lugar a recebimento.

Quadro 4.1- Acordos de concessão

Acordos de Concessão	Concessionário	Ativo de Concessão	Período de Concessão	valor do Contrato	Pagamentos ao Concessionário		
					Anos anteriores	Ano Corrente	Anos Futuros
Exploração da concessão de distribuição de eletricidade em baixa tensão	E-Redes Distribuição Energia SA	Redes de distribuição de energia elétrica em baixa tensão e as redes de iluminação pública. Postos de transformação alimentadores das redes. Postos de transformação e os direitos sobre os locais onde se encontram implantadas as redes de distribuição de energia elétrica em baixa tensão	20 A				

Nota: O contrato de concessão renovou por mais 20 anos em 2021, apenas alterou a denominação social da empresa.

Nota 5 -Ativos fixos tangíveis

Os bens do ativo fixo tangível foram mensurados pelo seu custo e o gasto de depreciação dos ativos inicia quando fica disponível para uso e cessa quando o ativo é desconhecido. A autarquia utiliza o método das quotas constantes (ou da linha reta) para calcular as depreciações.

O movimento ocorrido na quantia escriturada dos ativos tangíveis encontra-se vertido no mapa seguinte.

Quadro 5.1- Variação das depreciações e perdas por imparidades acumuladas.

Exercício de 2021

Rubricas (1)	Início do período			Fim do período				
	Quantia Bruta (2)	Depreciações Acumuladas (3)	Perdas por imparidade Acumuladas (4)	Quantia Escrituradas (5)=(2)-(3)-(4)	Quantia Bruta (6)	Depreciações acumuladas Acumuladas (7)	Perdas por Imparidade Acumuladas (8)	Quantia Escrituradas (9)=(6)-(7)-(8)
Bens de domínio público, património histórico, artístico e cultura								
Terrenos e recursos naturais	56 394,54			56 394,54	56 394,54			56 394,54
Edifícios e outras construções	590 965,81	257 230,26		333 735,55	590 965,81	263 553,54		327 412,27
Infraestruturas	29 842 594,26	14 424 192,30		15 418 401,96	30 266 830,36	15 859 787,79		14 407 042,57
Património histórico, artístico e cultural	91 232,84	9 096,22		82 136,62	91 232,84	9 575,02		81 657,82
Outros								
Bens de domínio público em curso								
	30 581 187,45	14 690 518,78		15 890 668,67	31 005 423,55	16 132 916,35		14 872 507,20
outros ativos fixos tangíveis								
Terrenos e recursos naturais	1 815 854,99			1 815 854,99	1 834 962,19	0,00		1 834 962,19
Edifício e outras construções	22 798 219,66	7 698 803,35		15 099 416,31	24 099 537,15	8 356 742,53		15 742 794,62
Equipamento básico	678 656,88	547 538,01		131 118,87	748 178,39	578 608,30		169 570,09
Equipamento de transporte	1 415 083,65	1 035 537,86		379 545,79	1 423 122,32	1 140 884,22		282 238,10
Equipamento administrativo	968 226,64	780 581,18		187 645,46	999 951,09	845 686,91		154 264,18
Equipamento biológicos								
Outros	561 667,76	404 760,83		156 906,93	956 503,99	461 382,95		495 121,04
Ativos fixos tangíveis em curso	3 181 437,80			3 181 437,80	3 694 955,63			3 694 955,63
	31 419 147,38	10 467 221,23		20 951 926,15	33 757 210,76	11 383 304,91		22 373 905,85
Total	62 000 334,83	25 157 740,01		36 842 594,82	64 762 634,31	27 516 221,26		37 246 413,05

Exercício 2022

Rubricas (1)	Início do período				Fim do período			
	Quantia Bruta (2)	Depreciações Acumuladas (3)	Perdas por Imparidade Acumuladas (4)	Quantia Escrituradas (5)=(2)-(3)-(4)	Quantia Bruta (6)	Depreciações acumuladas (7)	Perdas por Imparidade Acumuladas (8)	Quantia Escrituradas (9)=(6)-(7)-(8)
Bens de domínio público, patrimônio histórico, artístico e cultura								
Terrenos e recursos naturais	56 394,54			56 394,54	56 394,54			56 394,54
Edifícios e outras construções	590 965,81	263 553,54		327 412,27	1 003 032,91	288 130,74		714 902,17
Infraestruturas	30 266 830,36	15 859 787,79		14 407 042,57	31 043 376,26	17 221 868,99		13 821 507,27
Patrimônio histórico, artístico e cultural	91 232,84	9 575,02		81 657,82	91 232,84	10 053,82		81 179,02
Outros								
Bens de domínio público em curso								
	31 005 423,55	16 132 916,35		14 872 507,20	32 194 036,55	17 520 053,55		14 673 983,00
outros ativos fixos tangíveis								
Terrenos e recursos naturais	1 834 962,19	0,00		1 834 962,19	1 834 962,19	0,00		1 834 962,19
Edifícios e outras construções	24 099 537,15	8 356 742,53		15 742 794,62	24 224 589,87	9 091 081,16		15 133 508,71
Equipamento básico	748 178,39	578 608,30		169 570,09	922 357,31	624 222,58		298 134,73
Equipamento de transporte	1 423 122,32	1 140 884,22		282 238,10	1 423 122,32	1 235 606,68		187 515,64
Equipamento administrativo	999 951,09	845 686,91		154 264,18	1 176 779,64	924 408,58		252 371,06
Equipamento biológicos					761,20	40,91		720,29
Outros	956 503,99	461 382,95		495 121,04	993 373,82	551 951,95		441 421,87
Ativos fixos tangíveis em curso	3 694 955,63			3 694 955,63	5 455 877,64			5 455 877,64
	33 757 210,76	11 383 304,91		22 373 905,85	36 031 823,99	12 427 311,86		23 604 512,13
Total	64 762 634,31	27 516 221,26		37 246 413,05	68 225 860,54	29 947 365,41		38 278 495,13

Quadro 5.2- Quantia escriturada e variações do período

Exercício 2021

Rubricas (1)	Quantia escriturada inicial (2)	Variações								Quantia escriturada final (11)=(2)+(3)+(4)-(5)+(6)+(7)+(8)+(9)+(10)
		Adições (3)	Transferências internas à entidade (4)	Revalorizações (5)	Reversões de perdas por imparidade (6)	Perdas por imparidade (7)	Depreciações do períodos (8)	Regularizações (outras) (9)	Diminuições (10)	
Bens de domínio público, patrimônio histórico, artístico e cultura										
Terrenos e recursos naturais	56 394,54									56 394,54
Edifícios e outras construções	333 735,55						-6 323,28			327 412,27
Infraestruturas	15 418 401,96	26 410,92	397 825,18				-1 435 595,49			14 407 042,57
Patrimônio histórico, artístico e cultural	82 136,62						-478,80			81 657,82
Outros										0,00
Bens de domínio público em curso										0,00
	15 890 668,67	26 410,92	397 825,18				-1 442 397,57			14 872 507,20
outros ativos fixos tangíveis										
Terreno e recursos naturais	1 815 854,99	19 107,20								1 834 962,19
Edifícios e outras construções	15 099 416,31		1 301 317,49				-657 939,18			15 742 794,62
Equipamento básico	131 118,87	52 245,63	17 275,88				-31 070,29			169 570,09
Equipamento de transporte	379 545,79	8 038,67					-105 346,36			282 238,10
Equipamento administrativo	187 645,46	31 724,45					-65 105,73			154 264,18
Equipamento biológicos										
Outros	156 906,93	4 968,24	389 867,99				-56 622,12			495 121,04
Ativos fixos tangíveis em curso	3 181 437,80	2 619 804,37	-2 106 286,54							3 694 955,63
	20 951 926,15	2 735 888,56	-397 825,18				-916 083,68			22 373 905,85
Total	36 842 594,82	2 762 299,48	0,00				-2 358 481,25			37 246 413,05

Handwritten signatures and initials in blue ink.

Exercício 2022

Rubricas (1)	Quantia escriturada inicial (2)	Variações								Quantia escriturada final (11)=(2)+(3)+(4)+(-5)+(6)+(7)+(-8)+(9)+(10)	
		Adições (3)	Transferências Internas à entidade (4)	Revalorizações (5)	Reversões de perdas por imparidade (6)	Perdas por imparidade (7)	Depreciações do períodos (8)	Regularizações (outras) (8)	Diminuições (10)		
Bens de domínio público, património histórico, artístico e cultura											
Terrenos e recursos naturais	56 394,54										56 394,54
Edifícios e outras construções	327 412,27	4 201,56	407 865,54				-24 577,20				710 700,61
Infraestruturas	14 407 042,57	109 715,35	666 830,55				-1 362 081,20				13 715 993,48
Património histórico, artístico e cultural	81 657,82						-478,80				190 894,37
Outros											0,00
Bens de domínio público em curso											0,00
	14 872 507,20	113 916,91	1 074 696,09				-1 387 137,20				14 673 983,00
outros ativos fixos tangíveis											
Terrenos e recursos naturais	1 834 962,19										1 834 962,19
Edifícios e outras construções	15 742 794,62	117 346,52	7 706,20				-734 338,63				15 133 508,71
Equipamento básico	169 570,09	174 178,92					-45 614,28				298 134,73
Equipamento de transporte	282 238,10						-94 722,46				187 515,64
Equipamento administrativo	154 264,18	176 828,55					-78 721,67				252 371,06
Equipamento biológicos		761,20					-40,91				720,29
Outros	495 121,04	36 869,83					-90 569,00				441 421,87
Ativos fixos tangíveis em curso	3 694 955,63	2 967 588,55	-1 206 666,54								5 455 877,64
	22 373 905,85	3 473 573,57	-1 198 960,34				-1 044 006,95				23 604 512,13
Total	37 246 413,05	3 587 490,48	-124 264,25				-2 431 144,15				38 278 495,13

Quadro 5.3- Adições

Exercício 2021

Rubricas (1)	Adições										Total (12)=(2)+(3)+(4)+(5)+(-6)+(7)+(-8)+(9)+(10)+(11)	
	Internas (2)	Compra (3)	Cessão (4)	Transferência ou troca (5)	Expropriação (6)	Doação, herança, legado ou perdido a favor do Estado (7)	Dação em pagamento (8)	Locação financeira (9)	Fusão, cisão, reestruturação (10)	Outras (11)		
Bens de domínio público, património histórico, artístico e cultura												
Terrenos e recursos naturais												
Edifícios e outras construções												
Infraestruturas		26 410,92										26 410,92
Património histórico, artístico e cultural												
Outros												
Bens de domínio público em curso												
		26 410,92										26 410,92
Outros ativos fixos em concessão												
Terrenos e recursos naturais												
Edifícios e outras construções												
Infraestruturas												
Património histórico, artístico e cultural												
Ativos fixos com concessão em curso												
outros ativos fixos tangíveis												
Terrenos e recursos naturais		19 107,20										19 107,20
Edifícios e outras construções												
Equipamento básico		52 245,63										52 245,63
Equipamento de transporte		8 038,67										8 038,67
Equipamento administrativo		31 724,45										31 724,45
Equipamento biológicos												
Outros		4 968,24										4 968,24
Ativos fixos tangíveis em curso		2 619 804,37										2 619 804,37
		2 735 888,56										2 735 888,56
Total		2 762 299,48										2 762 299,48

Handwritten signatures and initials in blue ink.

Exercício 2022

Rubricas (1)	Adições										Total (12)=(2)+(3)+(4)+(5)+ +(6)+(7)+ (8)+(9)+(10)+(11)	
	Internas (2)	Compra (3)	Cessão (4)	Transferência ou troca (5)	Expropriação (6)	Doação, herança, legado ou perdido a favor do Estado (7)	Dação em pagamento (8)	Locação financeira (9)	Fusão, cisão, reestrutura ção (10)	Outras (11)		
Bens de domínio público, patrimônio histórico, artístico e cultura												
Terrenos e recursos naturais												
Edifícios e outras construções												
Infraestruturas		4 201,56										4 201,56
Patrimônio histórico, artístico e cultural		109 715,35										109 715,35
Outros												
Bens de domínio público em curso												
		113 916,91										113 916,91
Outros ativos fixos em concessão												
Terrenos e recursos naturais												
Edifícios e outras construções												
Infraestruturas												
Patrimônio histórico, artístico e cultural												
Ativos fixos com concessão em curso												
outros ativos fixos tangíveis												
Terrenos e recursos naturais		0,00										0,00
Edifícios e outras construções		117 346,52										117 346,52
Equipamento básico		174 178,92										174 178,92
Equipamento de transporte												
Equipamento administrativo		176 828,55										176 828,55
Equipamento biológicos		761,20										761,20
Outros		36 869,83										36 869,83
Ativos fixos tangíveis em curso		2 967 588,55										2 967 588,55
		3 473 573,57										3 473 573,57
Total		3 587 490,48										3 587 490,48

Quadro 5.4- Diminuições

Exercício de 2021

Rubricas (1)	Diminuições					Total (7)=(2)+(3)+(4)+ +(5)+(6)
	Alienação a título oneroso (19)	Transferência ou troca (3)	Devolução ou reversão (4)	Fusão, cisão, reestruturação (5)	Outras (6)	
Bens de domínio público, patrimônio histórico, artístico e cultura						
Terrenos e recursos naturais						
Edifícios e outras construções						
Infraestruturas						
Patrimônio histórico, artístico e cultural						
Outros						
Bens de domínio público em curso						
Outros ativos fixos tangíveis						
Terrenos e recursos naturais						
Edifícios e outras construções						
Infraestruturas						
Patrimônio histórico, artístico e cultural						
Ativos fixos com concessão em curso						
outros ativos fixos tangíveis						
Terrenos e recursos naturais						
Edifícios e outras construções						
Equipamento básico						
Equipamento de transporte						
Equipamento administrativo						
Equipamento biológicos						
Outros						
Ativos fixos tangíveis em curso						
Total						

Handwritten signatures and initials in blue ink.

Exercício de 2022

Rubricas (1)	Diminuições						Total (7)=(2)+(3)+(4) +(5)+(6)
	Alienação a título oneroso (19)	Transferência ou troca (3)	Devolução ou reversão (4)	Fusão, cisão, reestruturação (5)	Outras (6)		
Bens de domínio público, património histórico, artístico e cultura							
Terrenos e recursos naturais							
Edifícios e outras construções							
Infraestruturas							
Património histórico, artístico e cultural							
Outros							
Bens de domínio público em curso							
Outros ativos fixos tangíveis							
Terrenos e recursos naturais							
Edifícios e outras construções							
Infraestruturas							
Património histórico, artístico e cultural							
Ativos fixos com concessão em curso							
outros ativos fixos tangíveis							
Terrenos e recursos naturais							
Edifícios e outras construções							
Equipamento básico							
Equipamento de transporte							
Equipamento administrativo							
Equipamento biológicos							
Outros							
Ativos fixos tangíveis em curso							
Total							

Nota 6 -Locações

O Município de Mondim de Basto tem um contrato de Locação Financeira, cujos dados se apresentam no quadro seguinte.

Quadro 6.1 Locações Financeiras- Locatário

Rubricas	Quantia escriturada líquida (1)	Pagamentos efetuados acumulados				Futuros pagamentos mínimos				Valor presentes dos futuros pagamentos mínimos (3)	Rendas contingentes registadas como gasto do período (4)
		Período		Acumulado		Até a 1 ano	Entre 1 a 5 anos	Superior 5 anos	Total		
		Capital	Juro	capital	Juro						
Equipamento de transporte	55 882,49	13 602,12	228,42	31 695,63	569,63	11 392,92	12 793,94	-	24 186,86		
Total	55 882,49	13 602,12	228,42	31 695,63	569,63	11 392,92	12 793,94	-	24 186,86	-	-

Nota 7 - Custo de empréstimos obtidos

Quadro 7.1- Empréstimos bancários

Caracterização do empréstimo	Data do contrato	Data do visto	Prazo do Contrato	Capital		Taxa de Juro		Pagamento dos anos anteriores			Pagamento do ano			Encargos ano vencidos e não pagos	Divida em 1 de janeiro	Divida a 31 de dezembro	Obs
				Contratado	Utilizado	Inicial	Atual	Amortização	Juros totais	Total	Amortização	Juros totais	Total				
Médio e longo prazo																	
Intempéries (I) DL n.º 38-C/2001 de 8 de Fevereiro	08/03/2002		20	99 759,58	99 759,58	2,125%	0,049%	98 257,43	0,09	98 257,52	1 502,15	10,00	1 512,15	0,00	1 504,19	0,00	
Biblioteca Municipal; Reparação Edif. Paço de Concelho; Caminhos Div. Em Mondim de Basto; Const. Jardim de Infância Mondim de Basto (N)	21/12/2006	07/12/2006	20	791 172,00	791 172,00	3,493%	0,850%	571 402,00	0	571 402,00	43 954,00	0,00	43 954,00	0,00	219 770,00	175 816,00	
Saneamento Financeiro	06/05/2010	24/06/2010	12	13 500 000,00	13 500 000,00	2,495%	2,495%	12 443 474,94	0	12 443 474,94	1 056 525,06	4 999,92	1 061 524,98	0,00	1 056 525,08	0,00	
Reabilitação e Ampliação da Casa da Cultura de Mondim de Basto	21/06/2018	27/09/2018	12	217 000,00	217 000,00	0,00%	0,629%	11 421,05	697,63	12 118,68	22 842,10	1 262,18	24 104,28	0,00	205 578,95	182 736,85	
Ampliação da Rede	07/11/2018	10/01/2019	12	346 905,41	321 488,59	0,85%	0,850%	30 617,96	1308,49	31 926,45	30 617,96	2 441,31	33 059,27	0,00	290 870,62	260 252,66	
Saneamento da Freguesia de São Cristovão de Mondim de Basto	19/12/2019	26/05/2020	12	710 962,16	173 310,56	0,68%	0,680%	0,00	0	0,00	0,00	4 713,68	4 713,68	0,00	173 310,56	173 310,56	
Loteamento da Urbanização do Pinhal da Telha - 1ª Fase	11/12/2019	26/03/2020	20	183 910,00	155 536,68	0,73%	0,730%	0,00	580,32	580,32	8 407,38	1 135,51	9 542,89	0,00	155 536,68	147 129,30	
Beneficiação do troço de Estrada Municipal CM 1200 e instalação de guardas de segurança na rede viária municipal	09/11/2020	21/01/2021	20	1 085 478,31	536 034,28	0,840%	0,840%	0,00	0	0,00	0,00	0,00	0,00	0,00	216 419,33	536 034,28	
Núcleo de Técnicas Tradicionais - Casa das Memórias de Ermelo	25/08/2020	28/10/2020	15	49 209,36	16 403,12	0,05%	1,114%	0,00	0	0,00	0,00	0,00	0,00	0,00	16 403,12	16 403,12	
Reabilitação Energética do Pavilhão Gimnodesportivo de Mondim de Basto	25/08/2020	28/10/2020	15	287 049,17	95 683,06	0,05%	1,114%	0,00	0	0,00	0,00	0,00	0,00	0,00	95 683,06	95 683,06	
Melhoria das condições para a prática de parapente no Monte Farinha	11/03/2020	21/05/2020	15	61 641,82	39 257,12	0,00%	1,114%	0,00	0	0,00	0,00	0,00	0,00	0,00	39 257,12	39 257,12	
Ampliação da rede de saneamento e Construção de ETAR na Freguesia de Azei	28/05/2020	25/09/2020	15	207 573,25	69 191,08	0,00%	1,114%	0,00	0	0,00	0,00	0,00	0,00	0,00	69 191,08	69 191,08	
Requalificação de Espaços Públicos - Urbanização da Reta da Pena	26/11/2020	11/12/2020	15	103 192,00	34 397,33	0,00%	1,114%	0,00	0	0,00	0,00	0,00	0,00	0,00	34 397,33	34 397,33	
Total				17 643 853,06	16 049 233,40			13 155 173,38	2 586,53	13 157 759,91	1 163 848,65	14 562,60	1 178 411,25	0,00	2 574 447,12	1 730 211,36	

Handwritten signatures and initials in blue ink, including a large signature at the top right and several initials below it.

Quadro 7.2- Vencimento dos empréstimos

Entidade	Capital Utilizado	Saldo em 31/12/2022	Valor a Amortizar			
			2023-2027	2028-2032	2033-2037	2038-2042
Caixa Geral de Depósitos	99 759,58	0,00	0,00	0,00	0,00	
Banco BPI, SA	791 172,00	175 816,00	175 816,00	0,00	0,00	
Banco BPI, SA	321 488,59	260 252,66	153 089,80	107 162,86	0,00	
Banco BPI, SA	173 310,56	173 310,56	82 529,60	90 780,96	0,00	
Millennium - Banco Comercial Português SA	13 500 000,00	0,00	0,00			
Caixa de Crédito Agrícola, C.R.L.	217 000,00	182 736,85	114 210,50	68 526,35		
Caixa de Crédito Agrícola, C.R.L.	155 536,68	147 129,30	42 036,90	42 036,90	42 036,90	21 018,60
Caixa de Crédito Agrícola, C.R.L.	536 034,28	536 034,28	141 061,65	141 061,65	141 061,65	112 849,30
Agência de Desenvolvimento e Coesão	16 403,12	16 403,12	3 785,34	6 308,90	6 308,90	
Agência de Desenvolvimento e Coesão	95 683,06	95 683,06	22 080,72	36 801,20	36 801,14	
Agência de Desenvolvimento e Coesão	39 257,12	39 257,12	12 079,12	15 098,90	12 079,10	
Agência de Desenvolvimento e Coesão	69 191,08	69 191,08	15 967,20	26 612,00	26 611,88	
Agência de Desenvolvimento e Coesão	34 397,33	34 397,33	7 937,82	13 229,70	13 229,81	
Total	16 049 233,40	1 730 211,36	770 594,65	547 619,42	278 129,38	133 867,90

Nota 8- Propriedades de Investimento

Não aplicável.

Nota 9- Imparidade de ativos

Não aplicável

Nota 10 - Inventários

O custo de cada item de inventário é determinado através da média ponderada do seu custo inicial e do custo de itens semelhantes adquiridos durante o ano de 2022—custo médio ponderado.

De seguida apresenta-se o quadro com a informação dos valores da conta de inventários e os movimentos do período.

Handwritten signatures and initials in blue ink, including names like 'Luis', 'R', 'M', and 'S'.

Quadro 10.1- Inventários

Exercício 2021

Rubrica	Quantia Bruta	Imparidade Acumulada	Quantia Recuperável
Mercadorias			
Matérias primas, subsidiárias e de consumo	6 135,02		6 135,02
Produtos acabados e intermédios			
Subprodutos, desperdícios, resíduos e refugos			
Produtos e trabalhos em curso			
Total	6 135,02		6 135,02

Exercício de 2022

Rubrica	Quantia Bruta	Imparidade Acumulada	Quantia Recuperável
Mercadorias			
Matérias primas, subsidiárias e de consumo	16 423,05		16 423,05
Produtos acabados e intermédios			
Subprodutos, desperdícios, resíduos e refugos			
Produtos e trabalhos em curso			
Total	16 423,05		16 423,05

Quadro 10.2 Inventários: Movimentos do Período

Exercício 2021

Rubricas	Quantia Escriturada Inicial (1)	Aumentos			Diminuições				Quantia escriturada final (9)=(1)+(2)-(3)-/+ (4)-(5)+(6)-(7)+(8)
		Compras líquidas (2)	Consumos/gastos (3)	Varição nos inventários da produção	Perdas por imparidade de (5)	Reversões de perdas por imparidade (6)	Outras reduções de inventários (7)	Outros aumentos de inventários (8)	
Mercadorias									
Matérias primas, subsidiárias e de consumo	6 135,02	14 954,44	14 954,44						6 135,02
Produtos acabados e intermédios									
Subprodutos, desperdícios, resíduos e refugos									
Produtos e trabalhos em curso									
Total	6 135,02	14 954,44	14 954,44						6 135,02

Exercício 2022

Rubricas	Quantia Escriturada Inicial (1)	Aumentos			Diminuições				Quantia escriturada final (9)=(1)+(2)-(3)-/(4)-(5)+(6)-(7)+(8)
		Compras líquidas (2)	Consumos/gastos (3)	Varição nos inventários da produção	Perdas por Imparidade (5)	Reversões de perdas por imparidade (6)	Outras reduções de inventários (7)	Outros aumentos de inventários (8)	
Mercadorias									
Matérias primas, subsidiárias e de consumo	6 135,02	16 007,80	5 719,77						16 423,05
Produtos acabados e intermédios									
Subprodutos, desperdícios, resíduos e refugos									
Produtos e trabalhos em curso									
Total	6 135,02	16 007,80	5 719,77						16 423,05

Nota 11-Agricultura

Não aplicável

Nota 12- Contratos de Construção

Não aplicável

Nota 13 -Rendimento de transações com contraprestação

As notas têm por objetivo prescrever o tratamento contabilístico do rendimento proveniente de transações e acontecimentos que tenham uma contraprestação, destacando como aspeto principal a determinação do momento do reconhecimento.

O rendimento é reconhecido quando for provável que fluam para a entidade benefícios económicos futuros ou potencial de serviço e estes benefícios possam ser mensurados com fiabilidade.

De seguida apresenta-se o detalhe destes rendimentos.

Quadro 13.1- Rendimentos de transações com contraprestação

Exercício de 2021



Handwritten signatures and initials in blue ink on the right side of the page, including a large signature at the top and several smaller ones below.

Tipo de rendimento	Rendimento do período reconhecido em		Quantias por receber		Adiantamentos recebidos
	Resultados	Património líquido	Início do período	Final do Período	
Taxas, multas e outras penalidades					
Taxas específicas das autarquias locais	113 743,97		1 228,96	175,12	
Vendas					
Água	193 962,93		24 482,24	27 627,89	
Livros e documentação técnica	13 418,62		49,29	22,79	
Outros	96,17				
Prestação de serviços					
Saneamento	56 489,23		7 644,22	7 802,15	
Resíduos sólidos	142 897,45		46 537,39	62 427,53	
Trabalhos por conta de particulares	6 686,72				
Cemitérios	5 934,33				
Refeições escolares	24 808,95		7 890,11	8 942,04	
Serviços recreativos	23 169,75		1 049,00		
Serviços culturais desportivos	14 188,99			1 589,25	
Outros	6 848,14		527,98	5,85	
Alienações					
Alienações de ativos fixos tangíveis					
Rendas/Concessões					
Energia elétrica (EDP)	257 269,64				
Altice	2 501,40		25,40		
Rendas habitações/edifícios	31 267,22		18 956,40	20 943,09	
Outros	123 837,43				
Juros, dividendos e outros rendimentos similares					
Outros Rendimentos e Ganhos	308,76		258,24	75,90	
TOTAL	1 017 429,70		108 649,23	129 611,61	

Exercício de 2022

Tipo de rendimento (1)	Rendimento do período reconhecido em (2)		Quantias por receber (3)		Adiantamentos recebidos
	Resultados	Património líquido	Início do período	Final do Período	
Taxas, multas e outras penalidades					
Taxas específicas das autarquias locais	101 135,18		175,12	139,54	
Vendas					
Água	330 420,10		27 627,89	31 499,69	
Livros e documentação técnica	5 535,12		22,79	135,67	
Prestação de serviços					
Saneamento	97 234,06		7 802,15	11 606,31	
Resíduos sólidos	214 316,16		62 427,53	57 160,51	
Trabalhos por conta de particulares	6 466,68				
Cemitérios	10 629,98				
Refeições escolares	46 020,12		8 942,04	8 168,70	
Serviços recreativos	47 713,72				
Serviços culturais desportivos	18 676,33		1 589,25	2 208,75	
Outros	6 486,03		5,85		
Alienações					
Alienações de ativos fixos tangíveis					
Rendas/Concessões					
Energia elétrica (EDP)	259 811,68				
Altice	2 284,90				
Rendas habitações/edifícios	46 273,40		20 943,09	18 989,63	
Outros	18 934,21				
Juros, dividendos e outros rendimentos similares					
Outros Rendimentos e Ganhos	23 392,91		75,90		
TOTAL	1 235 330,58		129 611,61	129 908,80	



Nota 14 -Rendimento de transações sem contraprestação

As transações sem contraprestação subdividem-se em impostos e transferências. Os impostos são benefícios económicos ou potencial de serviço obrigatoriamente pagos ou a pagar a entidades públicas, de acordo com disposições legais adequadas, criadas para proporcionar rendimento às administrações públicas. As transferências são influxos de benefícios económicos futuros ou potencial de serviço provenientes de transações de transações sem contraprestação que não sejam impostos.

De seguida apresenta-se o detalhe destes rendimentos.

Handwritten signatures and initials in blue ink.

Quadro 14.1- Rendimento sem contraprestação
Exercício de 2021

Tipo de rendimento	Rendimento do período reconhecido		Quantias por receber		Adiantamentos recebidos
	Resultados	Património líquido	Início do período	Final do Período	
Impostos diretos					
Derrama					
Imposto municipal sobre imóveis	496 601,06				a)
Imposto único de circulação	136 209,68				a)
Impostos Indiretos					
Imposto municipal sobre as transmissões onerosas de imóveis	105 736,43				a)
Outros	224,30				
Taxas, multas e outras penalidades					
Multas e outras penalidades	3 836,61				
Outras multas e penalidades					
Transferências e subsídios correntes obtidos					
Participação no IRS	119 682,00				
Participação no IVA	69 417,94				
FEF	5 605 563,85				
FSM	244 617,00				
Transportes Escolares	319,42				
DGAI	1 663,31				
DGEST	109 433,57				
IEFP	102 631,17				
Remodelação do Posto da GNR	133 182,08				
Outras	94 619,57				
Instituições sem fins lucrativos	292 787,84				
Famílias	18 620,32				
FEDER	799 758,97				
Fundo social europeu	34 544,19				
Estado	5 000,00				
Reversões					
De perdas por imparidade	773,76				
De provisões					
Imputação de subsídios e transferências para investimentos	716 965,54				
TOTAL	9 092 188,61				

a) Apesar de não constarem valores em dívida, ainda se encontram montantes por receber relativos às estimativas efetuadas

Exercício de 2022

Tipo de rendimento (1)	Rendimento do período reconhecido em (2)		Quantias por receber (3)		Adiantamentos recebidos
	Resultados	Património líquido	Início do período	Final do Período	
Impostos diretos					
Derrama					
Imposto municipal sobre imóveis	529 249,56			a)	
Imposto único de circulação	164 191,25			a)	
Impostos Indiretos					
Imposto municipal sobre as transmissões onerosas de imóveis	244 444,19			a)	
Outros	717,05				
Taxas, multas e outras penalidades					
Multas e outras penalidades	3 937,96				
Outras multas e penalidades					
Transferências e subsídios correntes obtidos					
Participação no IRS	124 260,44				
Participação no IVA	41 671,52				
FEF	5 622 872,89				
FSM	196 202,00				
Transferência de competências -Lei n.º 50/2018	614 270,61				
DGAI	1 604,20				
DGEST	54 081,97				
IEFP	88 825,63				
Outras	63 664,00				
Instituições sem fins lucrativos	325 199,36				
FEDER	626 921,66				
Fundo social europeu	25 316,74				
Reversões					
De perdas por imparidade	12 240,00				
De provisões					
Imputação de subsídios e transferências para investimentos	703 649,78				
TOTAL	9 443 320,81				

a) Apesar de não constarem valores em dívida, ainda se encontram montantes por receber relativos às estimativas efetuadas

Nota 15 -Provisões, passivos contingentes e ativos contingentes

Relativamente aos diversos processos judiciais que se encontram em curso instaurados por outras entidades contra o Município, após reapreciação jurídica para efeitos de prestação anual das contas, foi ajustada a provisão para outros riscos e encargos para €1 113 994,60, que se estima suficiente para fazer face a eventuais indemnizações de processos onde existe um risco significativo de ocorrerem decisões desfavoráveis ao Município.

Handwritten signatures and initials in blue ink.

Quadro 15.1- Descrição de Provisões

Rubricas (1)	Quantia Escriturada Inicial (2)	Aumentos				Diminuições				Quantia escriturada final (11)=(2)+(6)-(10)
		Período		Acumulado		Utilizações (7)	Reversões (8)	Outras diminuições (9)	Total das Diminuições (10)=(7)+(8)+(9)	
		Reforços (3)	Aumento da quantia descontada (4)	Outros Aumentos (5)	Total de aumentos (6)=(3)+(4)+(5)					
Impostos, contribuições e taxas										
Garantias a clientes										
Processos judiciais em curso	773 666,64	352 567,96			352 567,96		12 240,00		12 240,00	1 113 994,60
Acidentes de trabalho e doenças profissionais										
Matérias ambientais										
Contratos onerosos										
Reestruturação e reorganização										
Outras provisões										
Total	773 666,64	352 567,96	-	-	352 567,96		12 240,00	-	12 240,00	1 113 994,60

Quadro 15.2- Descrição das Provisões

Processo	Descrição do litígio/entidade		Valor das Provisão	Valor das Peticionado (€)
57/17.5BEMDL 121135/16.5YIPRT	Águas do Norte, SA	Pedido de indemnização	289 193,06	289 193,06
270/13.4BEMDL	Liberty Seguros SA	Pedido de indemnização	5 255,36	5 255,36
251/14.0BEMDL	Higino Pinheiro & Irmão, SA	Pedido de indemnização	63 159,59	126 319,18
249/14.9BEMDL	Higino Pinheiro & Irmão, SA	Pedido de indemnização	67 602,80	135 205,60
155/17.5BEMDL	Drogaria Saldanha, Lda	Pedido de indemnização	92 427,20	92 427,20
262/21.0BEMDL	Casimiro Martins	Pedido de indemnização	243 788,63	243 788,63
23584/2017	Ersar	Pedido de indemnização	25 000,00	1 250,00 a 25 000,00
89/10.4 BEMDL-A	João Loureiro	Pedido de indemnização	250 000,00	200 000,00 a 300 000,00
Ação	Mecamondim, Lda	Pedido de indemnização	6 726,76	6 726,76
Ação	Mondim Pneus	Pedido de indemnização	6 696,60	6 696,60
Ação	Aquamatic	Pedido de indemnização	1 450,00	1 450,00
Ação	Nortbus	Pedido de indemnização	47 694,60	47 694,60
Ação	Augusto Cesar Miranda	Pedido de indemnização	15 000,00	15 000,00

Handwritten signatures and initials in blue ink, including names like 'Luis', 'J. P.', and 'M. J.'.

Passivos Contingentes

Processos judiciais em curso

Não foram constituídas provisões para os seguintes processos judiciais em curso, uma vez que o valor envolvido de indemnizações reclamadas não permite mensurar com suficiente fiabilidade.

Quadro 15.3 – Descrição dos passivos contingentes

Processo	Descrição do litígio/entidade	Valor das ações (€)
272/19.7BEMDL	Águas do Marão, Lda "casa do casal"	Pedido de indemnização 30 000,01
398/15.6BEMDL	Ana Rita Pinto Ribeiro e Diana Sofia Pinto Ribeiro	Pedido de indemnização 211 000,00
PA CO/62/2018/ARHN	Agência Portuguesa do Ambiente	Contraordenação 38 500,00 a 2 500 000,00
907/2018	Instituto de Conservação da Natureza e Floresta	Contraordenação 12 000,00 a 72 000,00
NPCO – 00103/2019 22017/0552	Comissão de Coordenação e Desenvolvimento Regional do Norte	Contraordenação 24 000,00 a 144 000,00
1266/2017	Instituto de Conservação da Natureza e Floresta	Contraordenação N.A
1267/2017	Instituto de Conservação da Natureza e Floresta	Contraordenação N.A
212/2017/ARHN	Agência Portuguesa do Ambiente	Contraordenação N.A
1-364-2022-ICNF	Instituto de Conservação da Natureza e Floresta	Contraordenação N.A

Ativos contingentes

Não existem ativos contingentes no período de 2022 em que se torna praticamente certo que um influxo de benefícios económicos ou potencial de serviço ocorrerá e o valor do ativo pode ser mensurado com fiabilidade.

Nota 16- Efeitos de alterações em taxas de câmbio

Não aplicável

Nota 17- Acontecimentos após a data de relato

Entre a data de relato e a data em que as demonstrações financeiras são autorizadas para emissão não ocorreram acontecimentos, quer favoráveis, quer desfavoráveis, que afetem as demonstrações financeiras apresentadas a 31/12/2022.

As Demonstrações Financeiras foram autorizadas para emissão no dia 20 de abril pelo órgão executivo do Município de Mondim de Basto e posterior envio a deliberação da Assembleia Municipal.



Nota: 18 Instrumentos financeiros

Em 31 dezembro de 2022, os instrumentos financeiros apresentam uma quantia escriturada de € 314 123,50.

Quadro 18.1 Ativos financeiros

Rubricas	Quantia Escriturada Inicial	Aumentos			Diminuições			Quantia escriturada final
		Compras	Ganhos de justo valor	Outros	Alienações	Perdas de justo valor	outras	
Ativos financeiros mensurados ao custo								
Ativos financeiros detidos para negociação								
Participações financeiras	34 948,00							34 948,00
Outros ativos financeiro	279 175,50							279 175,50
Total	314 123,50							314 123,50

Quadro 18.2. Movimentos ocorridos nas contas da classe 5 – “Património, reservas e resultados transitados”.

Designação da conta	Saldo inicial SNC-AP	Aumentos	Diminuições	Saldo final SNC-AP
51- Património	14 156 408,03			14 156 408,03
55- Reservas	1 172 858,12	28 392,27		1201250,39
56.1-Resultados transitados de períodos anteriores	10 329 207,80	811 219,07		11 140 426,87
56.4-Ajustamentos de transição para o SNC-AP	(818 063,61)	(4 295,90)		(822 359,51)
59.3-Transferências e subsídios de capital	12 345 554,67	2 299 645,83	703 649,78	13 941 550,72
81-Resultados líquido	567 845,34	375 913,26	567 845,34	375 913,26

Exemplificam-se os movimentos ocorridos nos valores mais relevantes nas contas da classe 5 – “Património, Reservas e Resultados Transitados”.

Conta 51 – Património/capital

Não houve variação do valor ao longo do período.

Conta 55- Reservas

Imputação em reservas legais do valor de € 28 392,27, relativo a 5%, do valor do Resultado Líquido de 2021.

Conta 56.1 – Resultados Transitados – De períodos anteriores

Imputação do resultado líquido de 2021 no valor de € 567 845,34, deduzido da aplicação em reservas legais.

Conta 59.3 – Transferências e subsídios para aquisição de ativos depreciables

1. Imputação ao período da parcela dos subsídios e transferências para investimento, proporcionalmente e em paralelo à depreciação ou amortização dos ativos objetos de financiamento, no valor de €703 649,78.

2. Imputação dos direitos a receber/recebidos de subsídios ao investimento, no valor de € 1 504 531,83;

3. Imputação do valor de € 795 114,00 relativo às transferências do Orçamento de Estado no âmbito do Fundo de Equilíbrio Financeiro e artigo 35.º, n.º 3 da Lei n.º 73/2013.

Quadro 18.3 -Decomposição dos saldos Clientes, contribuintes e utentes

Clientes contribuintes e utentes	31-12-2022			31-12-2021		
	Quantia bruta	Imparidades acumuladas	Quantia líquida	Quantia bruta	Imparidades acumuladas	Quantia líquida
Clientes, contribuintes e utentes						
Clientes	3 191,58		3 191,58	4 863,19		4 863,19
Utentes	83 185,88		83 185,88	69 084,99		69 084,99
	86 377,46		86 377,46	73 948,18		73 948,18

Quadro 18.4- Decomposição de saldos- Outras contas a receber

Handwritten signatures and initials in blue ink.

Outras contas a receber	31-12-2022			31-12-2021		
	Quantia bruta	Imparidades acumuladas	Quantia líquida	Quantia bruta	Imparidades acumuladas	Quantia líquida
Outras contas a receber- corrente						
Impostos e taxas imputados ao período - IMI	522 588,88		522 588,88	501 107,87		501 107,87
Impostos e taxas imputados ao período - IMT	16 385,40		16 385,40	3 992,20		3 992,20
Impostos e taxas imputados ao período - IRS	264 053,44		264 053,44			
Impostos e taxas imputados ao período - Outras	15 300,83		15 300,83	9 508,26		9 508,26
Devedores por acréscimo de rendimentos	444 376,86		444 376,86	542 309,73		542 309,73
Cauções entregues a terceiros	7 500,00		7 500,00	7 500,00		7 500,00
Outros devedores	14 846,50		14 846,50	18 493,21		18 493,21
	1 285 051,91		1 285 051,91	1 082 911,27		1 082 911,27
Outras Contas a receber-não corrente	272 000,00		272 000,00	289 000,00		289 000,00
	1 557 051,91		1 557 051,91	1 371 911,27		1 371 911,27

Na rubrica cauções, o valor de € 7 500,00 é referente a uma caução prestada à Agência Portuguesa do Ambiente no âmbito do funcionamento da ETAR.

É ainda de referir que foi prestada uma garantia bancária no valor de €78 680,00 referente à empreitada “Ampliação da Rede de Saneamento na freguesia de São Cristóvão de Mondim de Basto”.

Quadro 18.5- Decomposição de saldos nas contas do passivo

PASSIVO	31-12-2022			31-12-2021		
	Quantia bruta	Imparidades acumuladas	Quantia líquida	Quantia bruta	Imparidades acumuladas	Quantia líquida
PASSIVOS FINANCEIROS						
Passivos não correntes						
Financiamentos obtidos- Locação financeira	9 272,90		9 272,90	24 151,51		24 151,51
Financiamentos obtidos- Empréstimos	1 568 546,07		1 568 546,07	1 394 090,57		1 394 090,57
Credores por empréstimos bonificados e subsídios reembolsáveis	345 466,61		345 466,61	15 403,71		15 403,71
	1 923 285,58		1 923 285,58	1 433 645,79		1 433 645,79
Passivos correntes						
Credores por transferências e subsídios não reembolsáveis concedidos	108 200,00		108 200,00	100 053,50		100 053,50
Fornecedores	185 369,12		185 369,12	99 863,90		99 863,90
Estado e Outros entes Públicos	47 391,96		47 391,96	45 334,81		45 334,81
Financiamentos obtidos- Locação financeira	14 913,96		14 913,96	13 637,47		13 637,47
Financiamentos obtidos- Empréstimos	161 665,29		161 665,29	1 180 356,55		1 180 356,55
Credores por empréstimos bonificados e subsídios reembolsáveis	26 365,62		26 365,62	17 328,96		17 328,96
Fornecedores de Investimento	1 125,47		1 125,47	27 056,61		27 056,61
Pessoal- remunerações a liquidar	489 148,49		489 148,49	394 129,64		394 129,64
Credores por acréscimo de gastos	0,00		0,00	40 313,43		40 313,43
Outros Credores	2 180,99		2 180,99	2 478,37		2 478,37
Outras contas a pagar- Cauções recebidas de Terce	511 239,63		511 239,63	489 629,16		489 629,16
	1 547 600,53		1 547 600,53	2 410 182,40		2 410 182,40
	3 470 886,11		3 470 886,11	3 843 828,19		3 843 828,19

Quadro 18.6- Decomposição dos saldos deferimentos

Deferimentos	31/12/2022	31/12/2021
Gastos a reconhecer		
Outros	107 000,00	100 000,00
	107 000,00	100 000,00
Rendimentos a reconhecer		
Transferências e Subsídios correntes obtidos com condição	496 438,16	21 804,87
Serviço de alojamento e de restauração	0,00	2 589,79
	496 438,16	24 394,66
	603 438,16	124 394,66

Handwritten signatures and initials in blue ink, including a large signature at the top right and several smaller ones below it.

Quadro 18.7 Decomposição de Fornecimentos e serviços externos

Fornecimentos e serviços externos	31/12/2022	31/12/2021
Transportes escolares	224 605,04	87 298,58
Transportes - Outros	550,17	
Serviços de alojamento	85 752,82	38 527,92
Serviços de fornecimento de água	1 941,17	
Serviços de recolha e tratamento de resíduos	65 591,31	355 481,29
Limpeza higiene e conforto	308 297,85	
Tecnologias de Informação	2 646,96	
Iluminação pública	171 119,39	136 299,31
Trabalhos especializados	71 004,80	36 033,04
Publicidade, comunicação e imagem	26 589,86	30 397,22
Vigilância e segurança	14 903,61	47 952,65
Honorários	287 739,69	101 239,21
Comissões	33 920,09	29 533,99
Conservação e reparação	118 921,25	168 766,24
Outros serviços especializados	334 281,38	188 653,18
Materiais de consumo	28 814,97	23 008,09
Energia e fluídos	393 751,38	285 661,67
Deslocações, estadas e transporte	44 571,25	70 116,30
Serviços diversos	593 668,13	487 871,40
	2 808 671,12	2 086 840,09

A diferença significativa que existe face ao ano 2021 entre as contas de “limpeza higiene e conforto” e “serviços de recolha e tratamento de resíduos”, está relacionada com a classificação do serviço prestado com a empresa “Ecoambiente - Consultores e Engenharia, Gestão e Prestação de Serviços, SA” que em 2021 estava classificada na conta de “serviços de recolha e tratamento de resíduos” e no exercício corrente está em “limpeza higiene e conforto”.

Quadro 18.8-Decomposição de Transferências e subsídios concedidos

Transferências e subsídios concedidos	31/12/2022	31/12/2021
Transferências correntes concedidas	715 309,47	552 784,66
Serviços e fundos autônomos	3 731,56	8 000,00
Freguesias	47 250,00	36 320,27
Instituições sem fins lucrativos	511 039,60	340 347,96
Famílias	153 288,31	168 116,43
Subsídios correntes concedidos	22 174,26	19 445,50
Famílias	22 174,26	19 445,50
Transferências de capital concedidas	72 124,29	38 160,00
Freguesias	0,00	24 910,00
Famílias		
Outros	72 124,29	13 250,00
Subsídios de capital concedidos	31 633,27	764 563,13
Escola Básica e secundária de Mondim de Basto	23 140,38	635 891,08
Capela Sr. Da Ponte	8 492,89	
Posto da GNR	0,00	128 672,05
	841 241,29	1 374 953,29






Nota 19- Benefício dos empregados

A entidade atribui os seguintes benefícios de curto prazo aos seus empregados: salários, contribuições para a Segurança Social, CGA, subsídio de alimentação, subsídio de férias e de Natal, ajudas de custo, despesas de representação, trabalho extraordinário e quaisquer outras retribuições previstas na Lei.

Estes benefícios são contabilizados no mesmo período temporal em que o empregado prestou o serviço, numa base não descontada por contrapartida de um passivo que se extingue com o respetivo pagamento.

De acordo com a legislação laboral aplicável, o direito a férias e subsídio de férias relativo ao período vence-se em 1 de janeiro do ano seguinte.

O Município não tem qualquer responsabilidade futura sobre fundos ou pensões.

O número de trabalhadores do Município de Mondim em 31 de dezembro de 2022 era de 173, o seu custo está representado no quadro seguinte.

Quadro 19.1 – Gastos com o pessoal

Designação	2022	2021
Remunerações dos titulares de órgãos de soberania e membros de órgãos autárquicos	145 916,80	138 716,85
Remunerações do pessoal	2 646 116,76	2 262 507,29
Encargos sobre remunerações	607 308,01	518 892,74
Acidentes no trabalho e doenças profissionais	47 148,10	47 953,70
Outros gastos com o pessoal	181 661,66	175 436,39
Outros encargos sociais	43 009,90	29 409,02
Total	3 671 161,23	3 172 915,99

Handwritten signatures and initials in blue ink, including a large signature at the top right and several smaller ones below it.

Nota 20 -Divulgações de partes relacionadas

Nos quadros seguintes indica-se o controlo do Município de Mondim de Basto nas suas participadas e as transações entre partes relacionadas.

Quadro 20.1 Listagem de entidades controladas

Designação da Entidade	Tipo de entidade	Morada	Capital Social	Participação	% de controlo		Controlo Final
					Direto	Indireto	
Mondim + Social- Centro Comunitário S.S. SIP, Lda	CIPRL	Praça do Município n.º 1 Mondim de Basto	2500	1875	0,75		0,75

Quadro 20.2 Transações entre partes relacionadas

Designação da Entidade	Natureza do relacionamento	Transação			Saldo do fim do período
		Tipo	Quantia	%Total das Transações	
Mondim + Social- Centro Comunitário S.S. SIP, Lda	Entidade Controlada	Subsídios à Exploração	100 000,00	1	107 000,00

Carvalho
[Handwritten signature]

[Handwritten initials]
[Handwritten signature]
[Handwritten signature]

Quadro 20.3-Pessoas Chave da Gestão

Cargo	Órgão de gestão	N.º de Pessoas	Remuneração base agregada	Outras remunerações e compensações para pessoas chave da gestão	Outras remunerações e compensações para membros próximos da família de pessoas chave	Observações
Presidente	Presidente da Câmara	1	42 083,80	10 747,34		Em outras remunerações e compensações foram considerados valores respeitantes a: ajudas de custo; despesas de representação e subsídio de refeição.
Vereadores	Executivo	2	52 986,02	6 952,22		Em outras remunerações e compensações foram considerados valores respeitantes a: ajudas de custo; despesas de representação e subsídio de refeição.
Vereadores	Executivo	3		3 183,96		Vereadores sem pelouro: valores de senhas de presença em reuniões. Consideram-se 3 vereadores em virtude de, durante a ausência prolongada do Presidente de Câmara por motivo de doença, nas reuniões de câmara ter participado um outro vereador sem pelouro.

Nota 22- Interesses em outras entidades

Quando 22- Interesses em outras entidades- interesses em entidades controladas não consolidadas.

Designação	Sede	% de interesse	
		Propriedade detidos	Direito de voto
Resinorte-Valorização e Tratamento de Resíduos Sólidos, S.A	CODESSOSO - APARTADO 27- Celorico de Basto	0,413	
Fundo de Apoio Municipal	Rrua Gregório lopes, lote 1514 R/C - 1400-195 Lisboa	0,067	
ANMP - Associação Nacional de Municípios Portugueses	Av. Marnoco e sousa 52, 3004-511 Coimbra	a)	
Comunidade Intermunicipal do Ave (CIM do Ave)	Rua Cap. Alfredo Guimarães, 1, 4800-019 Guimarães	a)	
Turismo do Porto e Norte de Portugal, ER	Castelo de Santiago da Barra, 4900-360 Viano do Castelo	a)	
Associação Nacional de Assembleias Municipais	R. Prof. De Jesus Caraças 248 1, 9, 4200-128 Porto	a)	
Probasto- Assdocição de Desenvolvimento Rural	Edifício Multiusos - Lugar do Rio 4860-408 Cabeceiras de Basto	a)	

a) Relativamente a estas entidades, o Município apenas contribui com uma quota anual

Nota 23 – Outras divulgações

O fiscal único do Município de Mondim de Basto é a entidade Kreston & Associados-SROC, Lda, tendo iniciado o seu contrato em 03 de outubro e os honorários anuais ascendem a €8 160,00 mais IVA.

Não existem dívidas ao “Estado e outros entes públicos” em situação de mora.

[Handwritten signatures and initials in blue ink, including the name 'Luis' at the top.]



Local

to

R
m
R
b
R
R

Demonstração do desempenho orçamental separada

RUBRICA	RECEBIMENTOS / PAGAMENTOS	FONTES DE FINANCIAMENTO (n)					TOTAL	2021
		R P	R G	U E	EMPR	F. ALHEIOS		
RA01	Saldo de gerência anterior Operações orçamentais [1] Devolução do saldo oper. orçamentais Recebimento do saldo devolvido por terceiras entidades Operações de tesouraria [A]	-4.904.700,39	94.053,06	6.552.352,30	825.468,58	483.585,59	3.050.759,14	1.559.337,20
R101		-4.904.700,39	94.053,06	6.552.352,30	825.468,58	483.585,59	2.567.173,55	1.137.426,16
R102		8.701.242,92		452.378,49			483.585,59	421.911,04
R104		898.218,22					9.153.621,41	8.359.475,08
RA02	Receita corrente Receita fiscal Impostos diretos Impostos indiretos Contribuições para sistemas de proteção social e subsistemas de saúde Taxas, multas e outras penalidades Rendimentos de propriedade Transferências e subsídios correntes Administrações Públicas Administração Central - Estado Português Administração Central - Outras entidades Segurança Social Administração Regional Administração Local Exterior - U E Outras Subsídios correntes Venda de bens e serviços Outras receitas correntes	8.701.242,92		452.378,49			483.585,59	421.911,04
R1		898.218,22					9.153.621,41	8.359.475,08
R1.1		898.218,22					898.218,22	761.374,03
R1.2								761.374,03
R2								
R3								
R4								
R5								
R5.1								
R5.1.1								
R5.1.1.1								
R5.1.1.1.1								
R5.1.1.2								
R5.1.1.3								
R5.1.1.4								
R5.1.1.5								
R5.1.2								
R5.1.3								
R5.2								
R6								
R7								
RA03	Receita de capital Venda de bens de investimento Transferências e subsídios de capital Transferências de capital Administrações Públicas Administração Central - Estado Português Administração Central - Outras entidades Segurança Social Administração Regional Administração Local Exterior - U E Outras Subsídios de capital Outras receitas de capital Reposições não abatidas aos pagamentos	17.036,46		306.363,64			323.400,10	278.294,81
R8		616.454,68					616.454,68	489.094,84
R9		9.419,48					9.419,48	14.168,80
R9.1								
R9.1.1								
R9.1.1.1								
R9.1.1.2								
R9.1.1.3								
R9.1.1.4								
R9.1.1.5								
RA04	Receita efetiva [2] Reposições não abatidas aos pagamentos Receita não efetiva [3] Receita com ativos financeiros Receita com passivos financeiros Soma [4]=[1]+[2]+[3] Operações de tesouraria [B]	677.949,60		2.053.638,03			2.731.587,63	3.764.531,91
R10		17.000,00					17.000,00	17.000,00
R11		660.949,60					2.714.587,63	3.747.531,91
R12		620.949,60					2.714.587,63	3.747.531,91
R13		620.949,60					2.674.587,63	3.747.531,91
R14							2.674.587,63	3.640.344,74
RA05	Despesa corrente Despesas com o pessoal Remunerações Certas e Permanentes	40.000,00					40.000,00	107.187,17
R15		9.384.381,14		2.506.016,52			11.890.397,66	12.124.006,99
R16		5.188,62					5.188,62	
R17		670.267,15					670.267,15	624.114,33
RA06	Soma [4]=[1]+[2]+[3] Operações de tesouraria [B]	670.267,15					670.267,15	624.114,33
ROT1		5.149.947,90	94.053,06	9.058.368,82	825.468,58	35.321,37	15.127.838,36	13.885.547,48
DA01		7.173.041,09					7.173.041,09	5.880.478,81
D1	3.742.402,37					3.742.402,37	3.160.063,77	
D1.1	2.913.538,22					2.913.538,22	2.418.224,97	

* Os pagamentos, recebimentos, assim como os saldos deverão estar discriminados de acordo com os grupos de fontes de financiamento.

Euros

RUBRICA	RECEBIMENTOS / PAGAMENTOS	FONTES DE FINANCIAMENTO (n)					TOTAL	2021
		R P	R G	U E	EMPR	F. ALHEIOS		
D1.2	Abonos Variáveis ou Eventuais	21.040,01					21.040,01	19.003,15
D1.3	Segurança social	807.804,14					807.804,14	722.835,65
D3	Aquisição de bens e serviços	2.529.743,88					2.529.743,88	1.970.559,09
D4	Juros e outros encargos	14.005,34					14.005,34	32.411,48
D4.1	Transferências e subsídios correntes	885.273,23					885.273,23	714.201,33
D4.1.1	Administrações Públicas	849.741,45					849.741,45	694.426,83
D4.1.1.1	Administração Central - Estado	200.282,50					200.282,50	194.292,89
D4.1.1.2	Português							
D4.1.1.2	Administração Central - Outras entidades	3.731,56					3.731,56	8.000,00
D4.1.1.3	Segurança Social							
D4.1.1.4	Administração Regional							
D4.1.1.5	Administração Local							
D4.1.2	Entidades do Setor Não Lucrativo	196.550,94					196.550,94	186.292,89
D4.1.3	Famílias	502.739,60					502.739,60	338.007,70
D4.1.4	Outras	146.719,35					146.719,35	162.126,24
D4.2	Subsídios Correntes	35.531,78					35.531,78	19.774,50
D5	Outras despesas correntes	1.616,27					1.616,27	3.243,14
DA02	Despesa de capital	3.639.343,89					3.639.343,89	3.773.241,89
D6	Aquisição de bens de capital	3.567.219,60					3.567.219,60	3.689.081,89
D7	Transferências e subsídios de capital	72.124,29					72.124,29	48.160,00
D7.1	Transferências de capital	72.124,29					72.124,29	48.160,00
D7.1.1	Administrações Públicas							
D7.1.1.1	Administração Central - Estado							
D7.1.1.1	Português							
D7.1.1.2	Administração Central - Outras entidades	72.124,29					72.124,29	24.910,00
D7.1.1.3	Segurança Social							
D7.1.1.4	Administração Regional							
D7.1.1.5	Administração Local							
D7.1.2	Entidades do Setor não Lucrativo							
D7.1.3	Famílias							
D7.1.4	Outras							
D7.2	Subsídios de capital							
D8	Outras despesas de capital							
DA03	Despesa efetiva [5]	10.812.384,98					10.812.384,98	9.653.720,70
DA04	Despesa não efetiva [6]	1.175.401,29					1.175.401,29	1.664.653,23
D9	Despesa com ativos financeiros							
DA05	Despesa com passivos financeiros	1.175.401,29					1.175.401,29	1.664.653,23
DA06	Soma [7]=[5]+[6]	11.987.786,27					11.987.786,27	13.318.373,93
DA07	Operações de tesouraria [C]							
DA08	Saldo para a gerência seguinte	-6.837.838,37	94.053,06	9.058.368,82		14.717,94	11.987.786,27	64.010,88
DA09	Operações orçamentais [8] = [4]-[7]	-6.837.838,37	94.053,06	9.058.368,82	825.468,58	504.189,02	3.644.241,11	3.050.759,14
DA10	Saldo global [2] - [5]	-1.428.003,84		2.506.016,52	504.189,02		3.140.052,09	2.567.173,55
DA11	Despesa primária	10.798.379,64					10.798.379,64	483.585,59
DA12	Saldo corrente	1.528.201,83					1.528.201,83	2.470.286,29
DA13	Saldo de capital	-2.961.394,29					-2.961.394,29	9.621.309,22
DA14	Saldo primário	-1.413.998,50					-1.413.998,50	2.478.996,27
DA15	Receita total [1] + [2] + [3]	5.149.947,90	94.053,06	9.058.368,82	825.468,58		15.127.838,36	-8.709,98
DA15	Despesa total [5] + [6]	11.987.786,27					11.987.786,27	2.502.697,77

* Os pagamentos, recebimentos, assim como os saldos deverão estar discriminados de acordo com os grupos de fontes de financiamento.

Handwritten signatures and initials in blue ink.



[Handwritten signature]

[Handwritten signature]

[Handwritten signature]

[Handwritten signature]

[Handwritten signature]

[Handwritten signature]

Demonstração de execução orçamental da receita

Rubrica	Designação	Previsões corrigidas	Previsões por liquidar	Receitas por cobrar de períodos anteriores	Receitas liquidadas	Liquidações anuladas	Receitas cobradas brutas	Reembolsos e Restituições		Receitas Cobradas Líquidas			Recebimentos diferidos	Receita por cobrar no final do período	Liquidações de períodos futuros			Euros
								Emitidos	Pagos	Períodos anteriores	Período corrente	Total			(n-1)	(n-2)	(n-3)	
01	RECEITA CORRENTE	8.974.448,77	-337.325,95	132.473,55	9.257.606,28	78.105,11	9.157.857,60	4.254,44	4.236,19	51.432,01	9.102.189,40	9.133.621,41	96,41	158.333,31	78,98	7,41		
0101	Impostos diretos	7.10.542,30	-187.675,92		898.218,22		898.218,22				898.218,22	898.218,22						
0102	Sobre o rendimento	710.542,30	-187.675,92		898.218,22		898.218,22				898.218,22	898.218,22						
010202	Imposto municipal sobre imóveis	496.601,06	-11.167,49		507.768,55		507.768,55				507.768,55	507.768,55						
010303	Imposto único de circulação	133.638,02	-28.754,66		162.390,68		162.390,68				162.390,68	162.390,68						
010204	Imposto municipal sobre as transações onerosas de imóveis	80.305,22	-147.753,77		228.058,99		228.058,99				228.058,99	228.058,99						
010207	Impostos abjitos																	
02	Impostos indiretos																	
0201	Sobre o consumo																	
0202	Outros																	
03	Contribuições para Segurança Social, Caixa Geral de Aposentações e ADSE																	
0301	Subsistema previdencial																	
0302	Regimes complementares e especiais																	
0303	Caixa Geral de Aposentações e ADSE																	
04	Taxas, multas e outras penalidades																	
0401	Taxas	97.503,23	-54.873,48	8.439,09	159.212,21	15.274,59	140.595,62	1.410,26	1.410,26	6.086,27	133.099,09	139.185,36		13.191,35				
040123	Taxas específicas das autarquias locais	94.953,34	-53.427,67	8.381,35	155.274,25	15.274,59	136.743,90	1.410,26	1.410,26	6.069,92	129.263,72	135.333,64		13.047,37				
04012301	Mercados e feiras	22.531,03	-21,15		22.552,18		22.552,18				22.552,18	22.552,18						
04012302	Loteamentos e obras	41.874,33	-11.393,62		54.624,39		53.724,69	1.357,44	1.357,44		52.367,25	52.367,25		898,70				
04012303	Ocupação de via pública	363,70	-2.426,96		2.790,66		2.790,66				2.790,66	2.790,66						
04012305	Caça e pesca	7.171,91	1.827,88	137,50	5.124,30	16,77	5.201,03			121,00	5.080,03	5.201,03		44,00				
04012306	Saneamento	3.168,66	266,69	188,37	2.734,39	20,79	2.552,45	7,85	7,85	128,55	2.416,05	2.544,60		357,37				
04012308	Taxa Municipal de direitos de Passagem (TMDP)	1.360,60	-408,39		1.768,99		1.768,99				1.768,99	1.768,99						
04012399	Outras taxas específicas das autarquias locais	18.482,11	-41.374,12	8.055,46	65.680,34	13.879,59	48.153,90	44,97	44,97	5.820,37	42.288,56	48.108,95		11.747,30				
0401239901	Taxa Depósito Ficha Técnica de Habitação (TDFH)	50,00	50,00		50,00		50,00				50,00	50,00						
0401239902	Taxa pela emissão do certificado de registo	37,50	28,39		9,11		9,11				9,11	9,11						
0401239905	Taxa de gestão de resíduos - TGR	11.099,94	-39.796,92	7.862,38	57.085,75	13.851,27	39.684,67	41,87	41,87	5.696,62	33.946,18	39.642,80		11.454,06				
0401239906	Publicidade	50,00	50,00		50,00		50,00				50,00	50,00						
0401239909	Cemitérios	50,00	50,00		50,00		50,00				50,00	50,00						
0401239999	Outras	6.394,67	-1.755,59	193,10	8.535,48	28,32	8.460,12				8.333,27	8.457,02		293,24				
0402	Multas e outras penalidades	2.546,89	-1.445,81	57,74	3.937,96		3.851,72			16,35	3.835,37	3.851,72		143,96				
040201	Juros de mora	1.390,52	-448,75	1,60	1.839,27		1.839,27				1.839,27	1.839,27		1,60				
040204	Coimas e penalidades por contra-ordenações	293,00	-884,60		1.176,00		1.176,00				1.176,00	1.176,00						
040299	Multas e penalidades diversas	866,37	-112,46	56,14	922,69		856,45			16,35	820,10	856,45		142,38				
05	Rendimentos da propriedade	263.353,30	-7.327,98	101,30	270.579,96		270.579,96				270.579,96	270.579,96		101,30				
0501	Juros - Sociedades e quase-sociedades não financeiras																	
0502	Juros - Sociedades Financeiras	104,47	28,57	75,90														
050201	Bancos e outras instituições financeiras	104,47	28,57	75,90														
0503	Juros - Administrações Públicas																	
0506	Juros - Resto do mundo																	
0507	Dividendos e participações nos lucros de sociedades e quase-sociedades não financeiras	50,00	50,00															
050799	Outras																	
0509	Participações nos lucros de administrações públicas	50,00	50,00															
		3.877,44	-3.052,36				6.929,80			6.086,27	6.929,80	6.929,80						
	Total :	806.200,00	-242.470,83	8.514,99	1.057.430,43	15.274,59	1.038.813,84	1.410,26	1.410,26	6.086,27	1.031.317,31	1.037.403,58		13.267,25				

[Handwritten signatures and initials in blue ink]

Rubrica	Designação	Previsões corrigidas	Previsões por liquidar	Receitas por cobrar de períodos anteriores	Receitas liquidadas	Liquidações anuladas	Receitas cobradas brutas	Reembolsos e Restituições		Receitas Cobradas Líquidas			Recebimentos diferidos	Receita por cobrar no final do período	Liquidações de períodos futuros			Euros
								Emitidos	Pagos	Períodos anteriores	Período corrente	Total			(n-1)	(n-2)	(n-3)	
070009	07000901	198.449,84	-82.418,70	62.455,29	289.474,15	51.060,90	206.355,76	875,64	875,64	23.222,78	182.257,34	205.480,12		75.388,42	28,75	25,32	2,21	
	07000902	67.691,74	-13.538,43	7.859,65	74.578,75	1.208,23	69.875,60	650,93	650,93	4.382,32	64.842,35	69.224,67		12.005,50				
	07000903	114.359,85	-66.713,61	54.566,08	176.213,09	49.725,71	118.671,95	97,75	97,75	18.840,46	99.753,74	118.574,20		62.479,26	28,75	25,32	2,21	
	07000904	6.800,44	-996,53	29,56	7.867,41		7.807,08				7.807,08	7.807,08		89,89				
	07000905	9.417,81	-1.212,17		10.756,94	126,96	9.943,17	126,96			9.816,21	9.816,21		813,77				
	07000909	50,00	50,00															
	07000999	50,00	-7,96		57,96		57,96				57,96	57,96						
	0703	44.159,57	-21.740,32	20.943,09	45.781,19	824,39	46.910,26			3.372,37	43.537,89	46.910,26		18.989,63				
	070301	26.571,50	-7.402,06	5.350,38	28.653,18		29.782,25			3.372,37	26.409,88	29.782,25		4.221,31				
	070302	17.587,07	-14.314,26	15.592,71	17.128,01	824,39	17.128,01				17.128,01	17.128,01		14.768,32				
	08	76.050,00	65.948,39	1.882,38	8.444,73	225,46	9.644,94			1.205,08	8.214,40	9.419,48		682,17				
	0801	76.050,00	65.948,39	1.882,38	8.444,73	225,46	9.644,94			1.205,08	8.214,40	9.419,48		682,17				
	08019903	76.000,00	76.000,00		8.444,73	225,46	9.644,94			1.205,08	8.214,40	9.419,48		682,17				
	08019999	50,00	-10.051,65	1.882,38	8.444,73	225,46	9.644,94			1.205,08	8.214,40	9.419,48		682,17				
	0802	4.537.766,33	1.135.911,55		3.549.113,78	147.259,00	3.549.113,78			147.259,00	3.401.854,78	3.401.854,78		682,17				
	09	17.200,00	200,00		17.000,00		17.000,00				17.000,00	17.000,00						
	0901	100,00	100,00															
	0902	50,00	50,00															
	0903	50,00	50,00															
	090302	50,00	50,00															
	0904	17.050,00	50,00		17.000,00		17.000,00				17.000,00	17.000,00						
	090401	17.050,00	50,00		17.000,00		17.000,00				17.000,00	17.000,00						
	09040103	17.050,00	50,00		17.000,00		17.000,00				17.000,00	17.000,00						
	090402																	
	090403																	
	090404																	
	090405																	
	090406																	
	090407																	
	090408																	
	090409																	
	090410																	
	090411																	
	090412																	
	20	3.375.130,58	560.542,95		2.861.846,63	147.259,00	2.861.846,63			147.259,00	2.714.587,63	2.714.587,63						
	2001	40.050,00	50,00		40.000,00		40.000,00				40.000,00	40.000,00						
	200101	40.050,00	50,00		40.000,00		40.000,00				40.000,00	40.000,00						
	200102																	
	Total :	9.031.698,77	-337.275,95	132.473,55	9.314.606,28	78.105,11	9.214.857,60	4.254,44	4.236,19	51.432,01	9.159.189,40	9.210.621,41		158.353,31	96,41	78,98	7,41	

[Handwritten signatures and initials in blue ink]

Rubrica	Designação	Previsões corrigidas	Previsões por liquidar	Receitas por cobrar de períodos anteriores	Receitas liquidadas	Liquidações anuladas	Receitas cobradas brutas	Reembolsos e Restituições		Receitas Cobradas Liquidadas			Recebimentos diferidos	Receta por cobrar no final do período	Liquidações de períodos futuros			Euros
								Emittidos	Pagos	Períodos anteriores	Período corrente	Total			(n+1)	(n+2)	(n+3)	
1002	Sociedades financeiras	3.235.080,54	580.492,95		2.821.846,63	147.259,00	2.821.846,63	147.259,00	147.259,00	2.674.587,63	2.674.587,63							
1003	Administração central	880.606,09	-232.115,80		1.259.980,89	147.259,00	1.259.980,89	147.259,00	147.259,00	1.112.721,89	1.112.721,89							
100301	Estado	624.583,00			624.583,00		624.583,00			624.583,00	624.583,00							
10030101	Fundo de Equilíbrio Financeiro Art.º 35º, nº 5 da Lei 73/2013	170.531,00			170.531,00		170.531,00			170.531,00	170.531,00							
10030106	Transferência de competências - Lei n.º 50/2018	50,00	50,00		317.790,00	147.259,00	317.790,00	147.259,00	147.259,00	170.531,00	170.531,00							
10030199	Outras	85.442,09	-232.165,80		317.607,89		317.607,89			317.607,89	317.607,89							
100307	Estado - Participação comunitária em projectos co-financiados	2.354.424,49	792.558,75		1.561.865,74		1.561.865,74			1.561.865,74	1.561.865,74							
100308	Serviços e fundos autónomos	50,00	50,00															
10030801	Transferência de competências - Lei n.º 50/2018	50,00	50,00															
1004	Administração regional																	
1005	Administração local																	
100501	Contínente																	
100502	Região Autónoma dos Açores																	
100503	Região Autónoma da Madeira																	
1006	Segurança social																	
1007	Instituições sem fins lucrativos																	
1008	Famílias																	
1009	Resto do mundo																	
11	Activos financeiros																	
1101	Depósitos, certificados de depósito e poupança																	
1102	Títulos a curto prazo																	
1103	Títulos a médio e longo prazos																	
1104	Derivados financeiros																	
1105	Empréstimos a curto prazo																	
110507	Administração Pública - Administração local - Regiões Autónomas																	
1106	Empréstimos a médio e longo prazos																	
110607	Administração Pública - Administração local - Regiões Autónomas																	
1108	Ações e outras participações																	
1109	Unidades de participação																	
1111	Outros activos financeiros																	
12	Passivos financeiros	1.245.435,75	575.168,60		670.267,15		670.267,15			670.267,15	670.267,15							
1201	Depósitos, certificados de depósito e poupança																	
1202	Títulos a curto prazo																	
1203	Títulos a médio e longo prazos																	
1204	Derivados financeiros																	
1205	Empréstimos a curto prazo																	
1206	Empréstimos a médio e longo prazos	1.226.917,40	907.307,45		319.614,95		319.614,95			319.614,95	319.614,95							
120601	Sociedades e Quase - Sociedades não financeiras																	
120602	Sociedades financeiras	1.226.917,40	907.307,45		319.614,95		319.614,95			319.614,95	319.614,95							
1207	Outros passivos financeiros	18.518,35	-332.133,85		350.652,20		350.652,20			350.652,20	350.652,20							
120703	Administração Pública - Administração central - Estado	18.518,35	-332.133,85		350.652,20		350.652,20			350.652,20	350.652,20							
13	Outras receitas de capital																	
1301	Outras																	
14	Recursos próprios comunitários																	
1401	Recursos próprios comunitários RECEITA OUTRAS	2.568.173,55	-4.188,62		2.572.824,50	462,33	2.572.824,50	462,33	462,33	2.572.362,17	2.572.362,17			158.353,31	96,41	74,98	7,91	
	Total :	13.512.215,10	798.385,60	132.473,55	12.806.720,06	225.364,11	12.706.971,38	151.313,44	151.495,19	51.432,01	12.504.044,18	2.572.362,17	2.572.362,17	12.555.476,19				

[Handwritten signatures and initials in blue ink]

Rubrica	Designação	Previsões corrigidas	Previsões por liquidar	Receitas por cobrar de períodos anteriores	Receitas liquidadas	Liquidações anuladas	Receitas cobradas brutas	Reembolsos e Restituições		Receitas Cobradas Líquidas			Recebimentos diferidos	Receita por cobrar no final do período	Liquidações de períodos futuros			
								Emitidos	Pagos	Períodos anteriores	Período corrente	Total			(n+1)	(n+2)	(n+3)	(n+4)
15	Reposições não abatidas nos pagamentos	1.000,00	-4.188,62		5.650,95	462,33	5.650,95	462,33	462,33	5.188,62	5.188,62							
1501	Reposições não abatidas nos pagamentos	1.000,00	-4.188,62		5.650,95	462,33	5.650,95	462,33	462,33	5.188,62	5.188,62							
150101	Reposições não abatidas nos pagamentos	1.000,00	-4.188,62		5.650,95	462,33	5.650,95	462,33	462,33	5.188,62	5.188,62							
16	Saldo da gerência anterior	2.567.173,55			2.567.173,55		2.567.173,55			2.567.173,55	2.567.173,55							
1601	Saldo orçamental	2.567.173,55			2.567.173,55		2.567.173,55			2.567.173,55	2.567.173,55							
160101	Na posse do serviço	2.567.173,55			2.567.173,55		2.567.173,55			2.567.173,55	2.567.173,55							
	Total :	16.080.388,65	794.196,98	132.473,55	15.379.544,56	225.826,44	15.279.795,88	151.957,32	51.432,01	15.076.406,35	15.127.838,36		158.333,31	96,41	78,98	7,41		

Carste





Handwritten signature in blue ink.

Handwritten signature in blue ink.

Demonstração de execução orçamental da despesa

Rubrica	Designação	Euros																																							
		Despesas por pagar de anteriores		Doenças corrigidas	Cativos	Descativos	Doenças disponíveis	Cobramentos	Compromissos	Obrigações	Despesas pagas vtradas	Reposições abobadas aos pag.		Despesas pagas unidades de reposições			Comromissos a transferir	Obrigações por pagar	Compromissos assumidos para períodos futuros																						
		(1)	(2)									(3)	(4)	(5)	(6)	(7)			(8)	(9)	(10)	(11)	(12)	(13)	(14)	(15)	(16)	(17)	(18)	(19)	(20)										
000002	Outras		100,00			100,00																																			
000003	Baixo do fundo																																								
000004	Ativos financeiros																																								
000005	Depositos, certificados de depósito e poupanca																																								
000006	Títulos a curto prazo																																								
000007	Títulos a médio e longo prazo																																								
000008	Derivados financeiros																																								
000009	Emprestimos a curto prazo																																								
000010	Emprestimos a médio e longo prazo	5.776,32	1.248.888,44																																						
000011	Sociedades financeiras - Bancos e outras instituições financeiras																																								
000012	Outros passivos financeiros																																								
000013	Administração pública central - Estado	5.776,32	17.202,96																																						
000014	Outros despesas de capital																																								
000015	Diversas																																								
000016	Restituições																																								
000017	Outras																																								
Total:		146.066,63	18.000.368,65							146.066,63	14.970.928,49	14.245.322,98	12.223.035,10	11.989.585,77	1.719,50	1.719,50	146.066,63	11.482.976,35	11.997.766,27	2.022.137,88	235.248,83	895.765,28	446.276,67	325.556,74	315.199,88	97.133,27	644.836,21	234.337,60	113.617,67	103.190,91	97.133,27										

Caract R
to R
R
R

Demonstração de execução do plano plurianual de investimento (PPI)

Euros

Objetivo	Número do projeto	Designação do projeto	Rubrica	Forma de realização	Grupo de Fontes de Financiamento				Datas		Montante Previsto			Montante Executado			Nível de execução financeira anual % [18]	Nível de execução financeira global % [19]
					R G	R P	U E	EMPR	Início	Fim	Ano	Ano Seguinte	Total	Anos Anteriores	Ano	Total		
[1]	[2]	[3]	[4]	[5]	[6]	[7]	[8]	[9]	[10]	[11]	[12]	[13]	[14]=[12]+[13]	[15]	[16]	[17]=[15]+[16]	[18]	[19]
2.1.1.1.	10	Funções sociais				1.499.653,50	2.181.191,50	488.269,94			4.143.532,15	5.873.591,47	2.716.736,31	2.716.736,31	65,57	46,25		
2.1.1.1.	1001	Ensino não superior				394.065,68	233.339,06				600.430,64	300.500,00	900.930,64	569.085,18	91,72	61,79		
2.1.1.1.	100101	Educação				222.317,48	233.339,06				453.656,54	165.500,00	619.156,54	418.601,75	91,87	67,39		
2.1.1.1.	100101	Atividades Extra-Curriculares	0412	OUTRA		157.800,00					157.800,00	272.800,00	154.031,56	97,61	56,46			
2.1.1.1.	100101	Protocolo Mondim + Social -				150.300,00				2014/01/01	2023/12/31	272.800,00	154.031,56	97,61	56,46			
2.1.1.1.	100102	Atividades de Enriquecimento Curricular e Escola de Música				150.300,00					150.300,00	257.300,00	150.300,00	100,00	58,41			
2.1.1.1.	100102	Apoio ao Agrupamento Vertical de Escolas para Execução do Plano de Atividades	04112	OUTRA		7.500,00				2014/01/01	2023/12/31	8.000,00	3.731,56	49,75	24,07			
2.1.1.1.	01	Educação				23.240,00					23.240,00	100,00	23.340,00	99,57	99,14			
2.1.1.1.	0101	Ensino não superior				23.240,00					23.240,00	100,00	23.340,00	99,57	99,14			
2.1.1.1.	010101	Requalificação e Modernização das Instalações da Escola Básica e Secundária de Mondim de Basto - 2ª Fase		EMPREGADA		41.277,48	233.339,06				274.616,54	50.400,00	325.016,54	241.429,81	87,92	74,28		
2.1.1.1.	010101	Educação	06	EMPREGADA		41.277,48	233.339,06				274.616,54	50.400,00	325.016,54	241.429,81	87,92	74,28		
2.1.1.1.	010102	Beneficência da Escola Primária de Vilarinho	06	EMPREGADA								10.000,00	10.000,00					
2.1.1.1.	010102	Beneficência do Jardim de Infância de Vilarinho	06	EMPREGADA								10.000,00	10.000,00					
2.1.1.1.	010103	Plano Municipal de Competências Digitais	02	OUTRA		100,00					100,00	30.200,00						
2.1.1.1.	010105	Escola Básica e Secundária - Hardware Informático	06	OUTRA		19.644,82	111.320,65				100,00	30.200,00						
2.1.1.1.	010106	Escola Básica e Secundária - Software Informático	06	OUTRA		1.387,02	7.859,75				130.965,47	131.065,47						
2.1.1.1.	010107	Escola Básica e Secundária - Equipamento Básico	06	OUTRA		20.145,64	114.158,66				9.246,77	9.346,77						
2.1.1.2.	11	Serviços auxiliares de ensino				171.748,20					134.304,30	106.893,66	125.299,34	95,67	95,60			
2.1.1.2.	1101	Serviços auxiliares de ensino				171.548,20					164.774,10	135.000,00	299.774,10	106.893,66	79,53			
2.1.1.2.	110101	Transportes Escolares	02	OUTRA		18.400,00					164.574,10	133.800,00	298.374,10	106.893,66	79,53			
2.1.1.2.	110102	Apoio à Aquisição de Livros de Fichas e Material Escolar	02	OUTRA		171.548,20					164.574,10	133.800,00	298.374,10	106.893,66	79,53			
2.1.1.2.	01	Serviços Auxiliares de Ensino				200,00					200,00	1.400,00	1.600,00					
2.1.1.2.	0101	Bolsas de Estudo e Apoio à Deslocação de Estudantes	02	OUTRA		100,00					100,00	1.200,00	1.300,00					
2.1.1.2.	0102	Universitários	042	OUTRA		100,00					100,00	200,00	300,00					
2.3.2.	17	Segurança e ação sociais				89.316,68	16.724,93				101.432,92	386.952,92	80.876,50	79,73	20,90			
2.3.2.	1701	Ações/Projetos de caráter social				89.316,68	16.724,93				101.432,92	386.952,92	80.876,50	79,73	20,90			
2.3.2.	1702	Programa Mondim + Futuro	02	OUTRA		31.900,00					31.700,00	200.000,00	331.700,00	20.000,00	9,54			
2.3.2.	170201	Loja Social	02	OUTRA		13.500,00					18.200,00	200.000,00	218.200,00	10.176,60	4,66			
2.3.2.	170201	Ações/Projetos de caráter social	02	OUTRA		17.337,38					13.500,00	200.000,00	213.500,00	11.970,92	88,30			
2.3.2.	170201	Passo Anual de Idosos	02	OUTRA		3.500,00					13.108,69	5.800,00	18.908,69	8.120,00	61,94			
2.3.2.	170201	Aquisição de bens e serviços	02	OUTRA		3.500,00					3.500,00	5.100,00	8.600,00	3.300,00	94,29			
2.3.2.	170201	Rede Social	02	OUTRA		100,00					3.500,00	5.100,00	8.600,00	3.300,00	38,37			
2.3.2.	170201	Almoço de Natal dos Idosos	02	OUTRA		14.017,38					9.608,69	700,00	10.308,69	4.820,00	46,76			
						882.417,71	233.339,06				1.132.191,36	1.247.514,70	2.379.706,06	927.343,86	81,91	46,76		

[Handwritten signatures and initials in blue ink]

DEMONSTRAÇÃO DE EXECUÇÃO DO PLANO
MUNICÍPIO DE MONDIM DE BASTO

Identificação do objetivo : CLASSIFICADOR FUNCIONAL
Tipo de Dotação : DOTAÇÕES CORREIDAS

Tipo de Plano : GRANDES OPÇÕES DO PLANO
Tipo de Rubrica : RUBRICA ORÇAMENTAL

Período : 2022/01/01 2022/12/31

Pág. : 4
ANO : 2022

Euros

Objetivo	Número do projeto	Código Ano	Designação do projeto	Rubrica	Forma de realização	Grupo de Fontes de Financiamento			Datas		Montante Previsto			Montante Executado		Nível de execução financeira anual % [18]	Nível de execução financeira global % [19]	
						R G	R P	U E	EMPR	Início	Fim	Ano	Ano Seguinte	Total	Anos Anteriores			Ano
[1]	[2]	[3]	[4]	[5]	[6]	[7]	[8]	[9]	[10]	[11]	[12]	[13]	[14]=[12]+[13]	[15]	[16]	[17]=[15]+[16]	[18]	[19]
2.4.3.	0403	2012	Centérios			100,00						100,00	200,00					
2.4.3.	040301	2012	Ampliação de Cemitério Municipal - 06		EMPREGADA	100,00			2023/01/01	2023/12/31		100,00	200,00					
2.4.3.	04030102	2012 I 2	2ª Fase			100,00						100,00	200,00					
2.4.3.	04	2016	Saneamento e Salubridade			2.500,00						2.500,00	5.000,00					
2.4.3.	0401	2016	Esportos		OUTRA	2.500,00						2.500,00	5.000,00					
2.4.3.	040101	2016	Rede de Esportos			2.500,00						2.500,00	5.000,00					
2.4.3.	04010101	2016 I 16	Equipamentos para Rede de Saneamento	D6		2.500,00			2016/01/01	2023/12/31		2.500,00	5.000,00					
2.4.3.	0401	2018	Saneamento e Salubridade			2.500,00						2.500,00	5.000,00					
2.4.3.	040101	2018	Rede de Saneamento		EMPREGADA	2.500,00	554.571,01	97.865,47	2018/01/01	2023/12/31		2.500,00	5.000,00					
2.4.3.	04010101	2018 I 5	Ampliação da Rede de Saneamento da Freguesia de S. Cristóvão de Mondim de Basto	D6		2.500,00	554.571,01	97.865,47	2018/01/01	2023/12/31		2.500,00	5.000,00					
2.4.3.	04	2019	Saneamento e Salubridade			18.437,30						100,00	652.536,48					
2.4.3.	0401	2019	Saneamento		OUTRA	18.437,30						100,00	652.536,48					
2.4.3.	040101	2019 I 9	Rede de Saneamento			18.437,30						100,00	652.536,48					
2.4.3.	04010101	2019 I 9	Aquisição de Terrenos	D6		18.437,30						100,00	652.536,48					
2.4.3.	04	2020	Saneamento e Salubridade			1.119.214,31						1.119.214,31	1.526.063,04					
2.4.3.	0401	2020	Saneamento			1.119.214,31						1.119.214,31	1.526.063,04					
2.4.3.	040101	2020	Ampliação da Rede de Saneamento e Aterro		EMPREGADA	1.119.214,31	839.410,73	279.803,58	2019/01/02	2023/01/02		1.119.214,31	1.526.063,04					
2.4.3.	04010101	2020 I 8	Empregada	D6		1.119.214,31	839.410,73	279.803,58	2019/01/02	2023/01/02		1.119.214,31	1.526.063,04					
2.4.3.	01	2021	Centério		EMPREGADA							100,00	100,00					
2.4.3.	0101	2021	Centério de Mondim de Basto		EMPREGADA							100,00	100,00					
2.4.3.	010101	2021 I 5	Construção de Instalações Sanitárias no Centério Municipal de Mondim de Basto	D6					2021/01/03	2023/12/31		100,00	100,00					
2.4.4.	05	2011	Desenvolvimento Económico e Abastecimento de água			13.300,00						500,00	13.800,00					
2.4.4.	0501	2011	Abastecimento de água			8.100,00						8.100,00	8.300,00					
2.4.4.	050101	2011	Abastecimento Económico e Água, Mercados e Feiras			8.100,00						8.100,00	8.300,00					
2.4.4.	05010101	2011 I 42	Abastecimento de água	D6		8.100,00						8.100,00	8.300,00					
2.4.4.	05010107	2011 I 48	Abastecimento de água	D6		100,00			2003/01/01	2023/12/31		100,00	8.100,00					
2.4.4.	05	2015	Abastecimento de água		OUTRA	5.000,00			2009/01/01	2023/12/31		100,00	200,00					
2.4.4.	0501	2015	Abastecimento de água			5.000,00						100,00	5.100,00					
2.4.4.	050101	2015	Equipamentos para Rede de Abastecimento de água	D6		5.000,00			2015/01/01	2022/12/31		100,00	5.100,00					
2.4.4.	05010101	2015 I 2	desenvolvimento económico		OUTRA	5.000,00						100,00	5.100,00					
2.4.4.	0501	2016	Abastecimento de água			100,00						100,00	200,00					
2.4.4.	050101	2016	Abastecimento de água		EMPREGADA	100,00						100,00	200,00					
2.4.4.	05010101	2016 I 64	Drenagem de águas Residuais	D6		100,00			2016/05/01	2022/12/31		100,00	200,00					
2.4.4.	01	2022	Empregada		EMPREGADA							100,00	200,00					
2.4.4.	0101	2022	Abastecimento de água		EMPREGADA							100,00	200,00					
2.4.4.	010101	2022 I 2	Conclusão da ETA em Atei	D6					2022/01/01	2023/12/31		100,00	200,00					
2.4.4.6.	08	2011	Proteção do meio ambiente e conservação da natureza		EMPREGADA	10.200,00						10.200,00	20.400,00					
2.4.4.6.	0801	2011	Defesa do Meio Ambiente e Conservação da Natureza			5.000,00						5.000,00	10.000,00					
					Total :	1.345.143,25	1.945.611,15	488.669,94			3.773.585,40	1.954.969,84	5.728.555,24			2.427.904,81	64,34	42,38

Handwritten signatures and initials in blue ink.

Euros

Objetivo	Número do projeto	Código Ano Tipo Número	Destinação do projeto	Rubrica	Forma de realização	Grupo de Fontes de Financiamento				Montante Previsto			Montante Executado			Nível de execução financeira anual % [18]	Nível de execução financeira global % [19]
						R G	R P	U E	ENPR	Início	Fim	Ano [12]	Ano Seguinte [13]	Total [14]=[12]+[13]	Anos Anteriores [15]		
2.4.6.	0801	2011	Espaços Verdes e Jardins Municipais		OUTRA	5.000,00				2024/01/01	2022/12/31	5.000,00	5.000,00	10.000,00		392,20	7,84
2.4.6.	080101	2011	Parques e Jardins		OUTRA	5.000,00				2024/01/01	2022/12/31	5.000,00	5.000,00	10.000,00		392,20	7,84
2.4.6.	08010101	2014 I 8	Aquisição de Material Vegetativo e b6 Arbóreas		OUTRA	5.000,00				2024/01/01	2022/12/31	5.000,00	5.000,00	10.000,00		392,20	7,84
2.4.6.	08	2018	Defesa do Meio Ambiente e Conservação da Natureza		OUTRA	5.000,00				2018/01/01	2022/12/31	5.000,00	5.000,00	10.000,00		3.445,00	68,90
2.4.6.	0801	2018	Espaços Verdes e Jardins Municipais		OUTRA	5.000,00				2018/01/01	2022/12/31	5.000,00	5.000,00	10.000,00		3.445,00	68,90
2.4.6.	080101	2018	Parques e Jardins		OUTRA	5.000,00				2018/01/01	2022/12/31	5.000,00	5.000,00	10.000,00		3.445,00	68,90
2.4.6.	08010101	2018 I 2	Manutenção de Espaços Verdes e Jardins Municipais	D6	OUTRA	5.000,00				2018/01/01	2022/12/31	5.000,00	5.000,00	10.000,00		3.445,00	68,90
2.4.6.	01	2022	Meio Ambiente		EMPRESARIAL	200,00				2022/01/01	2023/12/31	200,00	10.200,00	10.400,00		10.400,00	34,45
2.4.6.	0101	2022	Meio Ambiente		EMPRESARIAL	200,00				2022/01/01	2023/12/31	200,00	10.200,00	10.400,00		10.400,00	34,45
2.4.6.	010101	2022 I 23	Parque da Biodiversidade em Paradência	D6	EMPRESARIAL	100,00				2022/01/01	2023/12/31	100,00	10.100,00	10.200,00		10.200,00	34,45
2.4.6.	010102	2022 A 8	Plano de Gestão Florestal para o Monte da Senhora da Graça	D2	EMPRESARIAL	100,00				2022/01/01	2023/12/31	100,00	10.100,00	10.200,00		10.200,00	34,45
2.5.			Serviços Culturais, recreativos e Religiosos		OUTRA	597.282,28		235.580,35		2016/01/01	2023/12/31	826.698,78	496.104,18	1.322.802,96		613.034,46	46,34
2.5.1.	01	2016	Cultura/Desporto/Tempo Livres		OUTRA	401.247,97		235.580,35		2016/01/01	2023/12/31	636.828,32	171.934,18	808.762,50		452.570,23	55,96
2.5.1.	0101	2016	Eventos Culturais		OUTRA	147.635,93				2016/01/01	2023/12/31	147.635,93	10.700,00	158.335,93		146.140,64	98,99
2.5.1.	010101	2022 A 21	Festas do Concelho	D412	OUTRA	56.100,00				2022/01/01	2023/12/31	56.100,00	100,00	56.200,00		56.100,00	99,82
2.5.1.	0103	2016	Eventos Culturais		OUTRA	56.100,00				2016/01/01	2023/12/31	56.100,00	100,00	56.200,00		56.100,00	99,82
2.5.1.	010301	2016 A 9	Feira da Terra		OUTRA	84.035,93				2016/01/01	2023/12/31	84.035,93	100,00	84.135,93		82.683,14	98,27
2.5.1.	010301	2016 A 9	Aquisição de bens e serviços	D2	OUTRA	68.400,00				2016/01/01	2023/12/31	68.400,00	100,00	68.500,00		68.400,00	98,39
2.5.1.	010301	2016 A 9	Aquisição de bens e serviços	D2	OUTRA	9.635,00				2016/01/01	2023/12/31	9.635,00	100,00	9.735,00		9.635,00	98,27
2.5.1.	010301	2016 A 9	Aquisição de bens e serviços	D2	OUTRA	1.672,93				2016/01/01	2023/12/31	1.672,93	100,00	1.772,93		1.672,93	94,38
2.5.1.	0104	2016	Eventos Culturais		OUTRA	4.400,00				2016/01/01	2023/12/31	4.400,00	100,00	4.500,00		4.400,00	99,82
2.5.1.	010401	2016 A 16	Feira de Maio		OUTRA	7.400,00				2016/01/01	2023/12/31	7.400,00	9.000,00	16.400,00		16.400,00	99,43
2.5.1.	010401	2016 A 16	Aquisição de bens e serviços	D2	OUTRA	42,50				2016/01/01	2023/12/31	42,50	9.000,00	9.042,50		9.042,50	99,43
2.5.1.	010401	2016 A 16	Entidades do Setor Não Lucrativo	D412	OUTRA	7.357,50				2016/01/01	2023/12/31	7.357,50	9.000,00	16.400,00		16.400,00	99,43
2.5.1.	0105	2016	Eventos Culturais		OUTRA	100,00				2016/01/01	2023/12/31	100,00	1.500,00	1.600,00		1.600,00	99,43
2.5.1.	010501	2016 A 18	Encontro Cantares dos Reis	D412	OUTRA	100,00				2016/01/01	2023/12/31	100,00	1.500,00	1.600,00		1.600,00	99,43
2.5.1.	02	2016	Cultura/Desporto/Tempo Livres		EMPRESARIAL	400,00				2016/05/01	2022/12/31	400,00	400,00	800,00		800,00	99,82
2.5.1.	0203	2016	Tempo Livres/Infraestruturas		EMPRESARIAL	400,00				2016/05/01	2022/12/31	400,00	400,00	800,00		800,00	99,82
2.5.1.	020303	2016	Valorização do Castro Crastoeiro	D6	EMPRESARIAL	400,00				2016/05/01	2022/12/31	400,00	400,00	800,00		800,00	99,82
2.5.1.	02030301	2016 I 55	Empreitada		EMPRESARIAL	100,00				2016/05/01	2022/12/31	100,00	100,00	200,00		200,00	99,82
2.5.1.	020304	2016	Melhoria das Condições de Visitação do Miradouro das Fíguas de Ermeio	D6	OUTRA	100,00				2016/05/01	2022/12/31	100,00	100,00	200,00		200,00	99,82
2.5.1.	02030401	2016 I 57	Empreitada		OUTRA	100,00				2016/05/01	2022/12/31	100,00	100,00	200,00		200,00	99,82
2.5.1.	020305	2016	Valorização das Quedas do Rio Cabão		OUTRA	100,00				2016/05/01	2022/12/31	100,00	100,00	200,00		200,00	99,82
2.5.1.	02030501	2016 I 59	Empreitada		OUTRA	100,00				2016/05/01	2022/12/31	100,00	100,00	200,00		200,00	99,82
2.5.1.	020306	2016	Construção da Pista Domítil na Sra. da Graça	D6	EMPRESARIAL	100,00				2016/05/01	2022/12/31	100,00	100,00	200,00		200,00	99,82
2.5.1.	01	2019	Cultura/Desporto/Tempo Livres		EMPRESARIAL	100,00				2016/05/01	2022/12/31	100,00	100,00	200,00		200,00	99,82
2.5.1.	0101	2019	Cultura/Desporto/Tempo Livres		EMPRESARIAL	100,00				2016/05/01	2022/12/31	100,00	100,00	200,00		200,00	99,82
2.5.1.	010101	2019	Núcleo de Técnicas Tradicionais - Casa das Memórias de Ermeio	D6	EMPRESARIAL	14.704,11		31.469,59		2016/05/01	2022/12/31	14.704,11	100,00	14.851,66		14.851,66	99,82
2.5.1.	01010101	2019 I 1	Empreitada		EMPRESARIAL	14.704,11		31.469,59		2016/05/01	2022/12/31	14.704,11	100,00	14.851,66		14.851,66	99,82
2.5.1.	01010101	2019 A 4	Classificação da Noite de Romeiros de S. Tiago - PROVEKE	D2	EMPRESARIAL	1.350,66		10.455,00		2019/01/01	2023/12/31	1.350,66	100,00	1.450,66		1.450,66	99,82
2.5.1.	01010101	2019 A 4	Empreitada		EMPRESARIAL	1.350,66		10.455,00		2019/01/01	2023/12/31	1.350,66	100,00	1.450,66		1.450,66	99,82
2.5.1.	01010101	2019 A 4	Classificação da Noite de Romeiros de S. Tiago - PROVEKE	D2	EMPRESARIAL	-10.455,00				2019/01/01	2023/12/31	-10.455,00	100,00	12.300,00		12.300,00	99,82
Total :						1.494.274,84		1.936.066,15		3.933.171,99		1.998.669,84	5.931.841,83	2.577.882,65		2.577.882,65	65,54

[Handwritten signatures and initials]

EUROS

Objetivo	Código	Número do projeto	Designação do projeto	Rubrica	Forma de realização	Grupo de Fontes de Financiamento				Datas		Montante Previsto			Montante Executado			Nível de execução financeira anual % [18]	Nível de execução financeira global % [19]
						R G	R P	U E	EMPR	Início	Fim	Ano Seguinte	Total	Anos Anteriores	Ano	Total			
[1]	[2]	[3]	[4]	[5]	[6]	[7]	[8]	[9]	[10]	[11]	[12]	[13]	[14]=[12]+[13]	[15]	[16]	[17]=[15]+[16]	[18]	[19]	
2.5.1.	010103	2019 A 6	Animação Cultural e Social da Aldeia de Travassos - PROVERE	D2	OUTRA	3.708,45	21.014,55			2019/01/02	2023/12/31	24.723,00	49.446,00		21.350,73	21.350,73	86,36	43,18	
2.5.1.	010106	2019 A 16	Banda Filarmónica Mindinense	D412	OUTRA	20.000,00				2019/01/02	2023/12/31	15.000,00	35.000,00		20.000,00	20.000,00	100,00	57,14	
2.5.1.	010107	2019 A 18	Rede de Castros do Nordeste	D2	OUTRA	100,00				2019/01/02	2023/12/31	100,00	200,00		20.000,00	20.000,00	100,00		
2.5.1.	010101	2020	Cultura/Desporto/Tempus Livres	D2	OUTRA	3.790,00	46.314,00			2020/04/06	2023/12/31	28.239,00	78.443,00		20.000,00	20.000,00	100,00		
2.5.1.	010102	2020	PROVERE	D2	OUTRA	3.690,00	46.314,00			2020/04/06	2023/12/31	28.239,00	78.443,00		20.000,00	20.000,00	100,00		
2.5.1.	01010201	2020 A 10	Minho Touring Design Experience	D2	OUTRA	3.690,00	46.314,00			2020/04/06	2023/12/31	28.239,00	78.443,00		20.000,00	20.000,00	100,00		
2.5.1.	01010205	2020 A 14	Tempus Livres	D2	OUTRA	3.690,00	46.314,00			2020/04/06	2023/12/31	28.239,00	78.443,00		20.000,00	20.000,00	100,00		
2.5.1.	010201	2020	Miradouro da Anta	D6	EMPREENHADA	100,00				2020/01/02	2022/12/31	100,00	200,00		20.000,00	20.000,00	100,00		
2.5.1.	010202	2020 I 20	Empreitada	D6	EMPREENHADA	100,00				2020/01/02	2022/12/31	100,00	200,00		20.000,00	20.000,00	100,00		
2.5.1.	0101	2021	Cultura	D712	OUTRA	178.349,57	154.450,31			2021/03/01	2023/12/31	332.799,88	389.130,82		232.573,08	232.573,08	69,88	59,77	
2.5.1.	010101	2021 A 4	DMA - Digital Nomads Adventure	D2	OUTRA	178.349,57	154.450,31			2021/03/01	2023/12/31	332.799,88	389.130,82		232.573,08	232.573,08	69,88	59,77	
2.5.1.	010103	2021 A 8	Agenda Cultural Municipal	D2	OUTRA	19,50				2021/03/01	2023/12/31	19,50	4.035,44		111.363,65	111.363,65	79,04	57,70	
2.5.1.	010103	2021 A 8	Aquisição de bens e serviços	D2	OUTRA	36.500,00				2021/03/01	2023/12/31	140.900,00	192.995,00		111.363,65	111.363,65	79,04	57,70	
2.5.1.	010103	2021 A 8	Aquisição de bens e serviços	D2	OUTRA	94.600,00				2021/03/01	2023/12/31	140.900,00	192.995,00		111.363,65	111.363,65	79,04	57,70	
2.5.1.	010103	2021 A 8	Aquisição de bens e serviços	D2	OUTRA	6.800,00				2021/03/01	2023/12/31	140.900,00	192.995,00		111.363,65	111.363,65	79,04	57,70	
2.5.1.	010103	2021 A 8	Aquisição de bens e serviços	D2	OUTRA	3.000,00				2021/03/01	2023/12/31	140.900,00	192.995,00		111.363,65	111.363,65	79,04	57,70	
2.5.1.	010104	2021 I 4	Requalificação da Casa do Fojo - Centro Interpretativo das Físgas de Ermele	D6	EMPREENHADA	27.497,45	154.450,31			2021/03/03	2022/12/31	181.947,76	182.047,76		111.276,81	111.276,81	61,16	61,13	
2.5.1.	010105	2021 I 6	Requalificação Casa dos Produtos Tradicionais	D6	EMPREENHADA	9.932,62				2021/03/01	2022/12/31	9.932,62	10.032,62		9.932,62	9.932,62	100,00	99,00	
2.5.1.	01	2022	Cultura	D2	OUTRA	56.388,36	3.346,49			2022/01/01	2025/12/31	59.714,85	83.656,09		32.505,78	32.505,78	54,44	36,86	
2.5.1.	010101	2022 A 1	Residência Artística nas Aldeias	D2	OUTRA	46.351,92	3.346,49			2022/01/01	2025/12/31	49.698,41	73.639,65		21.580,68	21.580,68	45,44	30,66	
2.5.1.	010102	2022 A 9	Festival Nacional de Gastronomia de Mindim de Basto	D2	OUTRA	100,00				2022/01/02	2025/12/31	300,00	600,00		2.400,00	2.400,00	50,00	50,00	
2.5.1.	010102	2022 A 9	Aquisição de bens e serviços	D2	OUTRA	100,00				2022/01/02	2025/12/31	300,00	600,00		2.400,00	2.400,00	50,00	50,00	
2.5.1.	010102	2022 A 9	Aquisição de bens e serviços	D2	OUTRA	100,00				2022/01/02	2025/12/31	300,00	600,00		2.400,00	2.400,00	50,00	50,00	
2.5.1.	010102	2022 A 9	Aquisição de bens e serviços	D2	OUTRA	100,00				2022/01/02	2025/12/31	300,00	600,00		2.400,00	2.400,00	50,00	50,00	
2.5.1.	010103	2022 A 10	Encontro Anual de Associações	D2	OUTRA	100,00				2022/01/02	2025/12/31	200,00	2.400,00		2.400,00	2.400,00	50,00	50,00	
2.5.1.	010103	2022 A 10	Aquisição de bens e serviços	D2	OUTRA	100,00				2022/01/02	2025/12/31	200,00	2.400,00		2.400,00	2.400,00	50,00	50,00	
2.5.1.	010103	2022 A 10	Aquisição de bens e serviços	D2	OUTRA	100,00				2022/01/02	2025/12/31	200,00	2.400,00		2.400,00	2.400,00	50,00	50,00	
2.5.1.	010104	2022 I 31	Centro Interpretativo das Físgas - Harbare	D6	EMPREENHADA	289,52	1.640,61			2022/01/01	2025/12/31	1.930,13	2.030,13		9.925,10	9.925,10	99,09	99,09	
2.5.1.	010105	2022 I 30	Centro Interpretativo das Físgas - Software	D6	EMPREENHADA	301,04	1.705,88			2022/01/01	2025/12/31	2.006,92	2.106,92		9.925,10	9.925,10	99,09	99,09	
2.5.1.	010106	2022 I 32	Centro Interpretativo das Físgas - Equipamentos	D6	EMPREENHADA	100,00				2022/01/01	2025/12/31	100,00	10.016,44		9.925,10	9.925,10	99,09	99,09	
2.5.1.	010107	2022 I 36	Requalificação e Ampliação do Edifício da Casa da Cultura de Mindim de Basto	D6	EMPREENHADA	45.161,35				2022/11/23	2022/12/31	45.161,36	45.161,36		22.580,68	22.580,68	50,00	50,00	
2.5.1.	0102	2022	Orçamento Participativo	D6	EMPREENHADA	10.016,44				2022/01/01	2025/12/31	10.016,44	10.016,44		9.925,10	9.925,10	99,09	99,09	
2.5.1.	010201	2022 I 1	Construção de uma Cobertura Exterior para Proteção de Verão e Inverno	D6	EMPREENHADA	10.016,44				2022/01/01	2025/12/31	10.016,44	10.016,44		9.925,10	9.925,10	99,09	99,09	
2.5.2.	21	2014	Desporto, recreio e Lazer	D2	OUTRA	183.626,61				2014/01/01	2023/12/31	183.626,61	506.296,61		154.320,21	154.320,21	84,04	30,48	
2.5.2.	2101	2014	Desporto Recreio e Lazer	D2	OUTRA	80.050,00				2014/01/01	2023/12/31	80.050,00	264.820,00		79.950,00	79.950,00	99,88	30,19	
2.5.2.	210103	2014 A 22	Volta a Portugal em bicicleta	D2	OUTRA	80.050,00				2014/01/01	2023/12/31	80.050,00	264.820,00		79.950,00	79.950,00	99,88	30,19	
2.5.2.	01	2016	Desporto	D2	OUTRA	47.500,00				2016/01/01	2023/12/31	47.500,00	95.000,00		47.498,70	47.498,70	100,00	50,00	
2.5.2.	0101	2016	Apoio ao Associativismo	D2	OUTRA	47.500,00				2016/01/01	2023/12/31	47.500,00	95.000,00		47.498,70	47.498,70	100,00	50,00	
					Total :	1.836.641,22	2.181.191,50	488.269,94				4.500.863,72	6.832.537,74		2.964.262,24	2.964.262,24	65,86	65,86	

(Handwritten signatures and initials in blue ink)

EUR0S

Objetivo	Código Ano Tipo Número	Designação do projeto	Rubrica	Forma de realização	Grupo de Fontes de Financiamento				Datas		Montante Previsto			Montante Executado			Nível de execução financeira anual % [18]	Nível de execução financeira global % [19]
					R G	R P	U E	EMR	Início	Fim	Ano Seguinte	Total	Anos Anteriores	Ano	Total			
[1]	[2]	[3]	[4]	[5]	[6]	[7]	[8]	[9]	[10]	[11]	[12]	[13]	[14]=[12]+[13]	[15]	[16]	[17]=[15]+[16]	[18]	[19]
2.5.2.	010101	2016 A 1	D412	OUTRA	20.000,00				2016/01/01	2023/12/31	20.000,00	20.000,00	40.000,00	19.999,70	19.999,70	19.999,70	100,00	50,00
2.5.2.	010102	2016 A 2	D412	OUTRA	27.500,00				2016/01/01	2023/12/31	27.500,00	27.500,00	55.000,00	27.499,00	27.499,00	27.499,00	100,00	50,00
2.5.2.	01	2017	D6	EMPRESARIAL	16.336,51						16.336,51	100,00	16.336,51	16.336,51	16.336,51	16.336,51	100,00	99,39
2.5.2.	0101	2017	D6	EMPRESARIAL	16.336,51						16.336,51	100,00	16.336,51	16.336,51	16.336,51	16.336,51	100,00	99,39
2.5.2.	010102	2017 I 20	D6	EMPRESARIAL	16.336,51						16.336,51	100,00	16.336,51	16.336,51	16.336,51	16.336,51	100,00	99,39
2.5.2.	01	2019	D6	EMPRESARIAL	18.905,00						18.905,00	2.300,00	21.205,00	5.335,00	5.335,00	5.335,00	29,28	26,10
2.5.2.	0101	2019	D6	EMPRESARIAL	18.905,00						18.905,00	2.300,00	21.205,00	5.335,00	5.335,00	5.335,00	29,28	26,10
2.5.2.	010106	2019	D6	EMPRESARIAL	2.100,00						2.100,00	2.100,00	4.200,00	2.100,00	2.100,00	2.100,00	100,00	
2.5.2.	01010601	2019 I 14	D6	EMPRESARIAL	100,00						100,00	100,00	200,00	100,00	100,00	200,00	100,00	
2.5.2.	010107	2019 A 17	D6	EMPRESARIAL	16.705,00						16.705,00	100,00	16.705,00	16.705,00	16.705,00	16.705,00	100,00	
2.5.2.	01	2022	D6	EMPRESARIAL	20.835,10						20.835,10	88.000,00	108.835,10	108.835,10	108.835,10	108.835,10	33,13	32,94
2.5.2.	0101	2022	D6	EMPRESARIAL	5.335,10						5.335,10	35.500,00	40.835,10	40.835,10	40.835,10	40.835,10	4,59	4,59
2.5.2.	010101	2022 I 4	D6	EMPRESARIAL	100,00						100,00	100,00	200,00	100,00	100,00	200,00	93,72	12,24
2.5.2.	010102	2022 I 19	D6	EMPRESARIAL	35,10						35,10	25.100,00	25.135,10	25.135,10	25.135,10	25.135,10	100,00	
2.5.2.	010103	2022 A 14	D6	EMPRESARIAL	100,00						100,00	10.100,00	10.300,00	10.300,00	10.300,00	10.300,00	100,00	
2.5.2.	010103	2022 A 14	D6	EMPRESARIAL	100,00						100,00	10.100,00	10.300,00	10.300,00	10.300,00	10.300,00	100,00	
2.5.2.	010104	2022 A 24	D6	EMPRESARIAL	5.000,00						5.000,00	200,00	5.200,00	5.200,00	5.200,00	5.200,00	100,00	
2.5.2.	010104	2022 A 24	D6	EMPRESARIAL	15.500,00						15.500,00	52.500,00	68.000,00	68.000,00	68.000,00	68.000,00	100,00	
2.5.2.	010201	2020 I 17	D6	EMPRESARIAL	200,00						200,00	200,00	400,00	200,00	200,00	400,00	100,00	
2.5.2.	010202	2022 I 15	D6	EMPRESARIAL	100,00						100,00	100,00	200,00	100,00	100,00	200,00	100,00	
2.5.2.	010203	2022 I 20	D6	EMPRESARIAL	100,00						100,00	100,00	200,00	100,00	100,00	200,00	100,00	
2.5.2.	010203	2022 A 11	D6	EMPRESARIAL	100,00						100,00	100,00	200,00	100,00	100,00	200,00	100,00	
2.5.2.	010203	2022 A 11	D6	EMPRESARIAL	100,00						100,00	100,00	200,00	100,00	100,00	200,00	100,00	
2.5.2.	010204	2022 A 13	D6	EMPRESARIAL	100,00						100,00	2.100,00	2.200,00	2.200,00	2.200,00	2.200,00	100,00	
2.5.2.	010204	2022 A 13	D6	EMPRESARIAL	15.100,00						15.100,00	50.100,00	65.200,00	65.200,00	65.200,00	65.200,00	100,00	
2.5.3.	02	2015	D6	OUTRA	12.387,70						6.243,85	1.500,00	7.743,85	6.144,02	6.144,02	6.144,02	98,40	79,34
2.5.3.	0201	2015 I 10	D6	OUTRA	12.387,70						6.243,85	1.500,00	7.743,85	6.144,02	6.144,02	6.144,02	98,40	79,34
3.1.	01	2022	D6	EMPRESARIAL	1.299.123,65		329.405,36	1.002.175,90			2.630.704,93	3.295.823,94	5.926.528,87	1.579.239,44	1.579.239,44	1.579.239,44	60,03	26,65
3.1.	01	2022	D6	EMPRESARIAL	1.300,00						1.300,00	20.300,00	21.600,00	816,20	816,20	816,20	62,78	3,78
3.1.	0101	2022	D6	EMPRESARIAL	200,00						200,00	20.300,00	21.600,00	816,20	816,20	816,20	62,78	3,78
3.1.	010101	2022 I 12	D6	EMPRESARIAL	100,00						100,00	10.200,00	10.400,00	10.400,00	10.400,00	10.400,00	100,00	
3.1.	010102	2022 I 13	D6	EMPRESARIAL	1.100,00						1.100,00	10.100,00	11.200,00	11.200,00	11.200,00	11.200,00	74,20	7,29
3.1.	010201	2022 A 18	D6	EMPRESARIAL	1.100,00						1.100,00	10.100,00	11.200,00	11.200,00	11.200,00	11.200,00	74,20	7,29
				Total :	1.953.905,53		2.181.191,50	488.269,94			4.611.784,18	2.491.574,02	7.103.358,20	3.045.592,67	3.045.592,67	3.045.592,67	66,04	12,88

[Handwritten signatures and initials in blue ink]

EUR0S

Objetivo	Número do projeto	Designação do projeto	Rubrica	Forma de realização	Grupo de Fontes de Financiamento						Montante Previsto			Montante Executado		Nível de execução financeira anual % [18]	Nível de execução financeira global % [19]	
					R G	R P	U E	EMPR	Início	Fim	Ano	Ano Seguinte	Total	Anos Anteriores	Ano			Total
[1]	[2]	[3]	[4]	[5]	[6]	[7]	[8]	[9]	[10]	[11]	[12]	[13]	[14]=[12]+[13]	[15]	[16]	[17]=[15]+[16]	[18]	[19]
3.3.1.	010202	2020	Reparamentos e Requalificação de troços da EN 312 desde a vila de Mondim a Borneia	EMPREITADA	100,00						100,00	100,00	200,00		221.971,08	221.971,08	46,00	45,99
3.3.1.	01020202	2020 I 14	Empreitada		100,00				2020/02/02	2022/12/31	100,00	100,00	200,00		221.971,08	221.971,08	46,00	45,99
3.3.1.	010203	2020	Requalificação do Troço de ligação da EN312 até ao Bairro Novo em Atef	EMPREITADA	100,00						100,00	100,00	200,00		268.479,11	268.479,11	90,10	90,07
3.3.1.	01020302	2020 I 16	Empreitada		100,00				2020/01/02	2022/12/31	100,00	100,00	200,00		268.479,11	268.479,11	90,10	90,07
3.3.1.	010204	2020	Activação do Tracado do Caminho Municipal entre o lugar de Ponte da Barca e o Bairro Novo Atef	EMPREITADA	15.477,37			467.112,12			467.112,12	467.112,12	482.684,49		221.971,08	221.971,08	46,00	45,99
3.3.1.	01020401	2020 I 21	Empreitada		15.477,37			467.112,12	2020/04/06	2022/12/31	467.112,12	467.112,12	482.684,49		221.971,08	221.971,08	46,00	45,99
3.3.1.	010205	2020	Beneficiação do Caminho Vilhar de Ferreiros - Villarrinho	EMPREITADA			67.415,00	230.550,73			297.966,73	297.966,73	298.066,73		268.479,11	268.479,11	90,10	90,07
3.3.1.	01020501	2020 I 22	Empreitada				67.415,00	230.550,73	2020/04/06	2022/12/31	297.966,73	297.966,73	298.066,73		268.479,11	268.479,11	90,10	90,07
3.3.1.	0101	2021	Comunicações e Transporte		109.049,00						109.049,00	109.049,00	109.149,00		92.784,00	92.784,00	85,08	85,01
3.3.1.	010101	2021 I 3	Beneficiação de Vias Municipais		109.049,00						109.049,00	109.049,00	109.149,00		92.784,00	92.784,00	85,08	85,01
3.3.1.	01	2022	Aquisição de terrenos		348.727,13				2021/01/02	2022/12/31	348.727,13	348.727,13	348.727,13		148.994,75	148.994,75	42,73	14,00
3.3.1.	0101	2022	Transportes e Comunicações		348.727,13				2022/01/01	2025/12/31	348.727,13	348.727,13	348.727,13		148.994,75	148.994,75	42,73	14,00
3.3.1.	010101	2022 I 3	Ronda dos Bombeiros Voluntários de Mondim de Basto	EMPREITADA	377.741,65				2022/01/01	2025/12/31	377.741,65	377.741,65	377.741,65		95.473,07	95.473,07	53,71	53,68
3.3.1.	010102	2022 I 7	Paragem de Passageiros no Centro de Saúde	EMPREITADA	100,00				2022/01/01	2025/12/31	100,00	100,00	200,00		53.521,68	53.521,68	37,80	10,46
3.3.1.	010103	2022 I 8	Loteamentos Urbanos	EMPREITADA	100,00				2022/01/01	2025/12/31	100,00	100,00	200,00		27.240,87	27.240,87	39,07	38,47
3.3.1.	010104	2022 I 10	Requalificação do Largo da Feira no Bicho	EMPREITADA	100,00				2022/01/01	2025/12/31	100,00	100,00	200,00		27.240,87	27.240,87	39,07	38,47
3.3.1.	010105	2022 I 17	Via de Circulação Externa ao Centro da Vila	EMPREITADA	100,00				2022/01/01	2025/12/31	100,00	100,00	200,00		27.240,87	27.240,87	39,07	38,47
3.3.1.	010106	2022 I 18	Via de Ligação Pedra-Vedra a Campos	EMPREITADA	100,00				2022/01/01	2025/12/31	100,00	100,00	200,00		27.240,87	27.240,87	39,07	38,47
3.3.1.	010107	2022 I 33	Aquisição de Máquinas Mini Gratorria - Locação Financeira	OUTRA	100,00				2022/01/01	2027/12/31	100,00	100,00	200,00		8.265,60	8.265,60	100,00	98,80
3.3.1.	010107	2022 I 33	Aquisição de bens de capital		29.000,00				2022/01/01	2027/12/31	29.000,00	29.000,00	174.000,00		8.265,60	8.265,60	100,00	98,80
3.3.1.	010108	2022 A 3	Contrato Interadministrativo - Rodoviário de Passageiros		141.585,48				2022/01/02	2026/12/31	141.585,48	370.223,94	511.809,42		53.521,68	53.521,68	37,80	10,46
3.4.			Comercio e turismo		25.980,11		43.736,42				69.716,53	1.100,00	70.816,53		27.240,87	27.240,87	39,07	38,47
3.4.1.	07	2011	Mercados e Feiras		16.051,03		15.149,16				31.200,19	600,00	31.800,19		27.240,87	27.240,87	87,31	85,66
3.4.1.	0701	2011	Mercados e Feiras		100,00						100,00	100,00	200,00		8.265,60	8.265,60	100,00	98,80
3.4.1.	070101	2011	Mercados Municipais		100,00						100,00	100,00	200,00		8.265,60	8.265,60	100,00	98,80
3.4.1.	07010101	2015 I 8	Mercado Rural	OUTRA	100,00				2015/05/01	2022/12/31	100,00	100,00	200,00		8.265,60	8.265,60	100,00	98,80
3.4.1.	01	2018	Mercados e Feiras		3.032,80		5.232,80				8.265,60	100,00	8.365,60		8.265,60	8.265,60	100,00	98,80
3.4.1.	0101	2018	Mercado Rural		3.032,80		5.232,80		2018/01/01	2023/12/31	8.265,60	100,00	8.365,60		8.265,60	8.265,60	100,00	98,80
3.4.1.	010103	2018 A 8	Mercado Rural - Plano de Comunicação e Animação		5.218,23		9.916,36				15.134,59	100,00	15.234,59		11.975,27	11.975,27	79,13	78,61
3.4.1.	01	2021	Mercados e Feiras		7.700,00		9.916,36				46.766,28	15.100,00	61.866,28		35.905,41	35.905,41	76,78	58,04
3.4.1.	010101	2021 I 1	Modernização do Mercado Municipal de Mondim de Basto	EMPREITADA	5.218,23		9.916,36		2021/01/01	2022/12/31	15.134,59	100,00	15.234,59		11.975,27	11.975,27	79,13	78,61
3.4.1.	01	2022	Comercio		7.700,00		9.916,36		2022/01/02	2025/12/31	7.700,00	300,00	8.000,00		7.000,00	7.000,00	90,91	87,50
3.4.1.	0101	2022 A 17	Programa Mondim + Comercio	OUTRA	100,00						7.700,00	300,00	8.000,00		7.000,00	7.000,00	90,91	87,50
3.4.1.	0101	2022 A 17	Aquisição de bens e serviços		7.600,00						7.600,00	300,00	7.900,00		7.000,00	7.000,00	90,91	87,50
3.4.2.			Turismo		9.929,08		28.587,26				38.516,34	500,00	39.016,34		4.574.287,55	4.574.287,55	64,60	35,70
			Total :		3.120.413,35		2.482.009,62				7.081.286,22	5.731.597,96	12.812.884,18		4.574.287,55	4.574.287,55	64,60	35,70

[Handwritten signatures and initials in blue ink]

[Handwritten signature in blue ink]


Euros

Objetivo	Número do projeto	Designação do projeto	Rubrica	Forma de realização	Grupo de Fontes de Financiamento				Datas		Montante Previsto			Montante Executado			Nível de execução financeira anual % [18]	Nível de execução financeira global % [19]
					R G	R P	U E	EMPR	Início	Fim	Ano	Ano Seguinte	Total	Anos Anteriores	Ano	Total		
[1]	Código Ano Tipo Número [2]	[3]	[4]	[5]	[6]	[7]	[8]	[9]	[10]	[11]	[12]	[13]	[14] = [12] + [13]	[15]	[16]	[17] = [15] + [16]	[18]	[19]
3.4.2.	01 2022	Comércio e Turismo				9.929,08	28.587,26		2022/01/01	2025/12/31	38.516,34	500,00	39.016,34		23.930,14	23.930,14	34,11	27,94
3.4.2.	0101 2022	Turismo		EMPRETTADA		41.560,77	28.587,26		2022/01/01	2025/12/31	70.148,03	15.200,00	85.648,03		23.930,14	23.930,14		
3.4.2.	010101 2022 I 9	Requalificação da Fonte do Trigo	D6	EMPRETTADA		200,00			2022/01/01	2025/12/31	200,00	100,00	300,00					
3.4.2.	010102 2022 I 14	Centro de Turismo da casa da Igreja	D6	EMPRETTADA		100,00			2022/01/01	2025/12/31	100,00	100,00	200,00					
3.4.2.	010103 2022 I 16	Centro Natura do Alvão	D6	OUTRA		100,00			2022/01/01	2025/12/31	100,00	100,00	200,00					
3.4.2.	010104 2022 I 28	Capela do Senhor da Ponte - HAWAII (Visitação Imersiva)	D6	OUTRA		4.890,51	14.871,53		2022/01/01	2025/12/31	19.582,04	100,00	19.682,04					
3.4.2.	010105 2022 I 29	Capela do Senhor da Ponte - Software (Visitação Imersiva)	D6	OUTRA		4.638,57	13.915,73		2022/01/01	2025/12/31	18.554,30	100,00	18.654,30					
3.5.	09020101 2011 I 65	Outras funções económicas		OUTRA		121.386,55			2011/01/01	2022/12/31	121.386,55	35.000,00	156.386,55		49.728,36	49.728,36	40,97	31,80
3.5.	09020101 2012 I 9	Mobilário Urbano	D6	OUTRA		100,00			2012/01/01	2022/12/31	100,00	5.000,00	5.100,00					
3.5.	0901 2015	Equipamentos para Serviços Municipais	D6	OUTRA		89.654,86			2012/01/01	2022/12/31	89.654,86	15.000,00	104.654,86		25.798,22	25.798,22	28,78	24,65
3.5.1.	0901 2015	Equipamento e Mobilário Urbano				31.631,69					31.631,69	15.000,00	46.631,69		23.930,14	23.930,14	75,65	51,32
3.5.1.	09010102 2015 I 11	Aquisição de Máquinas para Serviços Municipais	D6	OUTRA		31.631,69			2015/05/01	2022/12/31	31.631,69	15.000,00	46.631,69		23.930,14	23.930,14	75,65	51,32
4.		Aquisição de Máquinas e Acessórios para Serviços Municipais	D6			258.100,00					258.100,00	1.250.000,00	1.508.200,00		100.588,00	100.588,00	38,97	6,67
4.2.	01 2016	Transferências entre administrações				258.100,00					258.100,00	1.160.000,00	1.418.100,00		100.588,00	100.588,00	38,97	7,09
4.2.	0101 2016 A 14	Transferências para Freguesias Corrente		OUTRA		48.100,00			2016/01/01	2023/12/31	48.100,00	400.000,00	448.100,00		47.250,00	47.250,00	98,23	10,54
4.2.	0102 2016 A 15	Transferências para Freguesias Capital	04115 07115	OUTRA		48.000,00			2016/01/01	2023/12/31	48.000,00	200.000,00	248.000,00		47.250,00	47.250,00	98,44	19,05
4.2.	01 2022	Transferências				100,00					100,00	200.000,00	200.100,00		47.250,00	47.250,00		
4.2.	0101 2022	Transferências Correntes				210.000,00			2016/01/01	2023/12/31	210.000,00	760.000,00	970.000,00		53.338,00	53.338,00	25,40	5,50
4.2.	010102 2022 A 19	Programa Acesso para Todos	D6	EMPRETTADA		210.000,00			2022/01/02	2025/12/31	210.000,00	760.000,00	970.000,00		53.338,00	53.338,00	25,40	5,50
4.2.	010102 2022 A 19	Aquisição de bens de capital				210.000,00					210.000,00	760.000,00	970.000,00		53.338,00	53.338,00	25,40	5,50
4.3.	01 2022	Diversas não especificadas				210.000,00					210.000,00	760.000,00	970.000,00		53.338,00	53.338,00	25,40	5,50
4.3.	0101 2022	Diversas não especificadas				210.000,00					210.000,00	760.000,00	970.000,00		53.338,00	53.338,00	25,40	5,50
4.3.	010101 2022 I 11	Infraestruturas diversas	D6	EMPRETTADA					2022/01/01	2025/12/31		90.100,00	90.100,00		90.100,00	90.100,00		
4.3.	010101 2022 I 11	Gasa Mortuaria de Paradaça	D6	EMPRETTADA					2022/01/01	2025/12/31		90.100,00	90.100,00		90.100,00	90.100,00		
						3.509.829,18	2.510.596,88	1.490.445,84			7.499.289,11	7.017.197,96	14.516.487,07		4.724.603,91	4.724.603,91	63,00	32,55

[Handwritten signatures and initials in blue ink]



[Handwritten signatures in blue ink]



Anexo as demonstrações orçamentais separadas

“As demonstrações orçamentais são uma representação estruturada da execução e desempenho orçamental de uma entidade. Consequentemente, os objetivos das demonstrações orçamentais de finalidades gerais são o de proporcionar informação acerca do orçamento inicial, das alterações orçamentais, da execução das despesas e das receitas orçamentadas, dos pagamentos e recebimentos e do desempenho orçamental. ...” Decreto-Lei n.º 192/2015, de 11 de setembro, NCP 26.

Face ao orçamento de uma entidade pública, os registos da contabilidade orçamental nele previstos permitem, por classificação económica, acompanhar o orçamento da despesa e da receita, desde a sua abertura, modificações, execução, até ao encerramento.

Assim sendo, apresentam-se no Anexo às demonstrações orçamentais os seguintes elementos:

Anexo I - Alterações orçamentais da receita

Anexo II - Alterações orçamentais da despesa

Anexo III - Alterações ao plano plurianual de investimentos Anexo IV - Operações de tesouraria

Anexo VI - Contratação administrativa – Adjudicações por tipo de procedimento.

Anexo VII - Transferências e subsídios - Concedidos

Anexo VIII - Transferências e subsídios – Recebidos

Outros Documentos

Encargos Contratuais

Dívidas a Terceiros por Antiguidade de Saldos

As demonstrações orçamentais permitem, nomeadamente: o acompanhamento de todas as fases da receita e da despesa na classe 0 - Contabilidade Orçamental, a verificação através do balancete da contabilidade orçamental do conteúdo das demonstrações orçamentais, conhecer de forma mais simples e direta os cabimentos registados, ou seja, a reserva de dotação orçamental disponível, bem como, o montante daqueles que ainda não se converteram em compromisso, ou seja, assunção perante terceiros da responsabilidade por um possível passivo.



Handwritten signature in blue ink.

Handwritten signature in black ink.

PERÍODO : 2022/01/02 2022/12/31 TOTAL DE ALTERAÇÕES PERMUTATIVAS 8 TOTAL DE ALTERAÇÕES MODIFICATIVAS 2 DO ANO CONTABILISTICO DE 2022 (ORÇAMENTO DO ANO : 2022)

Tipo de visualização : TODAS AS RUBRICAS ORÇAMENTAIS

Desagregar : 5

Considerar os anos seguintes : Euros

Rubricas [1]	Designação	Tipo [2]	Previsões iniciais [3]	Alterações Orçamentais			Previsões corrigidas [7]=[3]+[4]+ [5]+[6]	Observações [8]
				Inscri./reforç. [4]	Dimin./anul. [5]	Créditos espec. [6]		
R1	Receita fiscal		710.542,30				710.542,30	
R11	Impostos diretos		710.542,30				710.542,30	
	01 IMPOSTOS DIRECTOS		710.542,30				710.542,30	
	0102 OUTROS		710.542,30				710.542,30	
	010202 IMPOSTO MUNICIPAL SOBRE IMÓVEIS		496.601,06				496.601,06	
	010203 IMPOSTO ÚNICO DE CIRCULAÇÃO		133.636,02				133.636,02	
	010204 IMPOSTO MUNICIPAL SOBRE TRANSMISSÕES ONEROSAS DE IMÓVEIS		80.305,22				80.305,22	
R3	Taxas, multas e outras penalidades		97.503,23				97.503,23	
	04 TAXAS, MULTAS E OUTRAS PENALIDADES		97.503,23				97.503,23	
	0401 TAXAS		94.953,34				94.953,34	
	040123 TAXAS ESPECÍFICAS DAS AUTARQUIAS LOCAIS		94.953,34				94.953,34	
	04012301 MERCADOS E FEIRAS		22.531,03				22.531,03	
	04012302 LOTEAMENTO E OBRAS		41.874,33				41.874,33	
	04012303 OCUPAÇÃO DE VIA PÚBLICA		363,70				363,70	
	04012305 CAÇA E PESCA		7.172,91				7.172,91	
	04012306 SANEAMENTO		3.168,66				3.168,66	
	04012308 TAXA MUNICIPAL DE DIREITOS DE PASSAGEM (TMDP)		1.360,60				1.360,60	
	04012399 OUTRAS TAXAS ESPECIFICAS DAS AUTARQUIAS LOCAIS		18.482,11				18.482,11	
	0401239901 TDFTH-TAXA DEPOSITO FICHA TECNICA DA HABITACAO		50,00				50,00	
	0401239902 TAXA PELA EMISSÃO DE CERTIFICADO DE REGISTO		37,50				37,50	
	0401239903 TAXA DE GESTÃO DE RESÍDUOS		11.299,94				11.299,94	
	0401239906 PUBLICIDADE		50,00				50,00	
	0401239909 CEMITÉRIOS		50,00				50,00	
	0401239999 OUTRAS		6.994,67				6.994,67	
	0402 MULTAS E OUTRAS PENALIDADES:		2.549,89				2.549,89	
	040201 JUROS DE MORA		1.390,52				1.390,52	
	040204 COIMAS E PENALIDADES POR CONTRA ORDENAÇÕES		293,00				293,00	
	040299 MULTAS E PENALIDADES DIVERSAS		866,37				866,37	
	04029901 JUROS DE ÁGUA/SANEAMENTO E RESÍDUOS		816,37				816,37	
	04029903 OUTRAS		50,00				50,00	
R4	Rendimentos de propriedade		263.353,30				263.353,30	
	05 RENDIMENTOS DE PROPRIEDADE		263.353,30				263.353,30	
	0502 JUROS - SOCIEDADES FINANCEIRAS		104,47				104,47	
	050201 BANCOS E OUTRAS INSTITUIÇÕES FINANCEIRAS		104,47				104,47	
	0507 DIVIDENDOS E PARTICIPAÇÕES NOS LUCROS DE SOCIEDADES E QUASE-SOCIEDADES NÃO FINANCEIRAS		50,00				50,00	
	050799 OUTRAS		50,00				50,00	
	05079901 RESINORTE		50,00				50,00	
	0509 PARTICIPAÇÕES NOS LUCROS DE ADMINISTRAÇÕES PÚBLICAS		3.877,44				3.877,44	
	050999 RENDIMENTOS DE PROPRIEDADE - PARTICIPAÇÃO NOS LUCROS DE ADM. PÚBLICAS		3.877,44				3.877,44	
Total			812.077,44				812.077,44	

(*) NOTAS:
(2) Tipo - campo de identif. do tipo de alteração:
P se alteração permutativa
M se alteração modificativa

PERÍODO : 2022/01/02 2022/12/31 TOTAL DE ALTERAÇÕES PERMUTATIVAS 8 TOTAL DE ALTERAÇÕES MODIFICATIVAS 2 DO ANO CONTABILISTICO DE 2022 (ORÇAMENTO DO ANO : 2022)

Tipo de Visualização : TODAS AS RUBRICAS ORÇAMENTAIS

Desagregar : S

Considerar os anos seguintes : *Euros*

Rubricas [1]	Designação	Tipo [2]	Previsões iniciais [3]	Alterações Orçamentais			Previsões corrigidas [7]=[3]+[4]+ [5]+[6]	Observações [8]
				Inscri./reforç. [4]	Dimin./anul. [5]	Créditos espec. [6]		
R5	0510 RENDAS		259.321,39				259.321,39	
	051001 TERRENOS		2.292,95				2.292,95	
	051099 OUTROS		257.028,44				257.028,44	
	05109901 RENDA DE CONCESSÃO EDP		257.028,44				257.028,44	
	Transferências e subsídios correntes	P/M	6.800.073,51	604.815,23	145.380,00		7.259.508,74	
R51	Transferências correntes	P/M	6.800.073,51	604.815,23	145.380,00		7.259.508,74	
R511	Administrações Públicas	P/M	6.436.966,92	604.815,23	145.380,00		6.896.402,15	
R5111	Administração Central - Estado Português	P/M	6.354.916,92	40.953,43	145.380,00		6.250.490,35	
	06 TRANSFERÊNCIAS CORRENTES	P/M	6.354.916,92	40.953,43	145.380,00		6.250.490,35	
	0603 ADMINISTRAÇÃO CENTRAL	P/M	6.354.916,92	40.953,43	145.380,00		6.250.490,35	
	060301 ESTADO	M	6.218.314,09	33.269,00	145.380,00		6.106.203,09	
	06030101 FUNDO DE EQUILIBRIO FINANCEIRO	M	5.600.274,00	20.978,00			5.621.252,00	
	06030102 FUNDO SOCIAL MUNICIPAL	M	244.617,00		117.934,00		126.683,00	
	06030103 PARTICIPAÇÃO VARIÁVEL IRS	M	119.682,00	12.291,00			131.973,00	
	06030106 TRANSFERENCIA DE COMPETENCIAS - LEI 50/2018		50,00				50,00	
	06030107 PARTICIPAÇÃO NO IVA - ART.26ºA DA LEI N.º73/2013	M	69.418,00		27.446,00		41.972,00	
	06030199 OUTROS		184.273,09				184.273,09	
	0603019901 DGESTE -DIREÇÃO GERAL DOS ESTABELECIMENTOS ESCOLARES		87.763,54				87.763,54	
	0603019903 ISS,IP - SEGURANÇA SOCIAL - CPCJ		11.849,52				11.849,52	
	0603019905 DGAI - DIREÇÃO GERAL DA ADMINISTRAÇÃO INTERNA		50,00				50,00	
	0603019907 INSTITUTO DA CONSERVAÇÃO DA NATUREZA E DA FLORESTA		50.000,00				50.000,00	
	0603019999 OUTRAS		34.610,03				34.610,03	
	060306 ESTADO- PARTICIPAÇÃO COMUNITÁRIA EM PROJECTOS CO-FINANCIADOS	P	136.602,83	7.684,43			144.287,26	
	06030601 COMPARTICIPAÇÃO COMUNITÁRIA - FEDER		74.316,30				74.316,30	
	06030602 FSE - FUNDO SOCIAL EUROPEU	P	57.003,73	7.684,43			64.688,16	
	06030603 PDR - FEADER		5.232,80				5.232,80	
	06030699 COMPARTICIPAÇÃO COMUNITÁRIA - OUTROS		50,00				50,00	
R5112	Administração Central - Outras entidades	P	82.050,00	563.861,80			645.911,80	
	06 TRANSFERÊNCIAS CORRENTES	P	82.050,00	563.861,80			645.911,80	
	0603 ADMINISTRAÇÃO CENTRAL	P	82.050,00	563.861,80			645.911,80	
	060307 SERVIÇOS E FUNDOS AUTÓNOMOS	P	50,00	534.669,69			534.719,69	
	06030701 TRANSFERENCIA DE COMPETENCIAS - LEI 50/2018	P	50,00	534.669,69			534.719,69	
	060309 SERVIÇOS E FUNDOS AUTONOMOS/POLITICAS ACTIVAS DE EMPREGO	P	82.000,00	29.192,11			111.192,11	
	06030901 IIEFP - POLITICAS DE EMPREGO	P	82.000,00	29.192,11			111.192,11	
R513	Outras		363.106,59				363.106,59	
	06 TRANSFERÊNCIAS CORRENTES		363.106,59				363.106,59	
	0601 SOCIEDADES E QUASE-SOCIEDADES NÃO FINANCEIRAS		354.371,11				354.371,11	
	060102 PRIVADAS		354.371,11				354.371,11	
	0602 SOCIEDADES FINANCEIRAS		8.735,48				8.735,48	
Total			7.862.736,86	604.815,23	145.380,00		8.322.172,09	

(*) NOTAS:
(2) Tipo - campo de identif. do tipo de alteração:
P se alteração permutativa
M se alteração modificativa

PERÍODO : 2022/01/02 2022/12/31 TOTAL DE ALTERAÇÕES PERMUTATIVAS 8 TOTAL DE ALTERAÇÕES MODIFICATIVAS 2 DO ANO CONTABILÍSTICO DE 2022 (ORÇAMENTO DO ANO : 2022)

Tipo de Visualização : TODAS AS RUBRICAS ORÇAMENTAIS

Desagregar : S

Considerar os anos seguintes : *Edros*

Rubricas [1]	Designação	Tipo [2]	Previsões iniciais [3]	Alterações Orçamentais			Previsões corrigidas [7]=[3]+[4]+ [5]+[6]	Observações [8]
				Inscri./reforç. [4]	Dimin./anul. [5]	Créditos espec. [6]		
	060202 COMPANHIAS DE SEGUROS E FUNDOS DE PENSÕES		8.735,48				8.735,48	
R6	Venda de bens e serviços		567.491,20				567.491,20	
07	VENDA DE BENS E SERVIÇOS CORRENTES		567.491,20				567.491,20	
0701	VENDA DE BENS		268.921,22				268.921,22	
070102	LIVROS E DOCUMENTAÇÃO TÉCNICA		5.094,97				5.094,97	
070106	PRODUTOS AGRÍCOLAS E PECUÁRIOS		4.362,89				4.362,89	
070109	MATÉRIAS DE CONSUMO		24.722,51				24.722,51	
07010901	ALIMENTAÇÃO ESCOLAR		24.722,51				24.722,51	
070110	DESPERDÍCIOS/RESÍDUOS E REFUGOS		50,00				50,00	
07011001	SUCATA		50,00				50,00	
070111	PRODUTOS ACABADOS E INTERMÉDIOS		234.690,85				234.690,85	
07011101	ÁGUA		234.690,85				234.690,85	
0702	SERVIÇOS		254.410,41				254.410,41	
070208	SERVIÇOS SOCIAIS, RECREATIVOS, CULTURAIS E DESPORTO		55.960,57				55.960,57	
07020802	SERVIÇOS RECREATIVOS		15.654,00				15.654,00	
07020803	SERVIÇOS CULTURAIS		4.870,00				4.870,00	
07020804	SERVIÇOS DESPORTIVOS		35.436,57				35.436,57	
070209	SERVIÇOS ESPECÍFICOS DAS AUTARQUIAS		198.449,84				198.449,84	
07020901	SANEAMENTO		67.691,74				67.691,74	
07020902	RESÍDUOS SÓLIDOS		114.339,85				114.339,85	
07020904	TRABALHOS POR CONTA DE PARTICULARES		6.900,44				6.900,44	
07020905	CEMITÉRIOS		9.417,81				9.417,81	
07020909	CANÍDEOS/GATÍDEOS		50,00				50,00	
07020999	OUTROS		50,00				50,00	
0702099999	OUTROS		50,00				50,00	
0703	RENDAS		44.159,57				44.159,57	
070301	HABITAÇÕES		26.577,50				26.577,50	
070302	EDIFÍCIOS		17.582,07				17.582,07	
R7	Outras receitas correntes		76.050,00				76.050,00	
08	OUTRAS RECEITAS CORRENTES		76.050,00				76.050,00	
0801	OUTRAS		76.050,00				76.050,00	
080199	OUTRAS		76.050,00				76.050,00	
08019903	IVA REEMBOLSADO		76.000,00				76.000,00	
08019999	DIVERSAS		50,00				50,00	
R8	Venda de bens de investimento		17.200,00				17.200,00	
09	VENDAS DE BENS DE INVESTIMENTO		17.200,00				17.200,00	
0902	HABITAÇÕES		100,00				100,00	
090201	SOCIEDADES E QUASE SOCIEDADES NÃO FINANCEIRAS		50,00				50,00	
090202	FAMILIAS		50,00				50,00	
0903	EDIFÍCIOS		50,00				50,00	
090302	FAMILIAS		50,00				50,00	
0904	OUTROS BENS DE INVESTIMENTO		17.050,00				17.050,00	
090401	SOCIEDADES E QUASE-SOCIEDADES NÃO FINANCEIRAS		17.000,00				17.000,00	
090402	FAMILIAS		50,00				50,00	
R9	Transferências e subsídios de capital	P/M	3.336.689,45	403.494,13	465.053,00		3.275.130,58	
R91	Transferências de capital	P/M	3.336.689,45	403.494,13	465.053,00		3.275.130,58	
R911	Administrações Públicas	P/M	3.336.639,45	363.494,13	465.053,00		3.235.080,58	
	Total		8.532.213,54	604.815,23	145.380,00		8.991.648,77	

(*) NOTAS:
(2) Tipo - campo de identif. do tipo de alteração:
P se alteração permutativa
M se alteração modificativa

PERÍODO : 2022/01/02 2022/12/31 TOTAL DE ALTERAÇÕES PERMUTATIVAS 8 TOTAL DE ALTERAÇÕES MODIFICATIVAS 2 DO ANO CONTABILISTICO DE 2022 (ORÇAMENTO DO ANO : 2022)

Tipo de Visualização : TODAS AS RUBRICAS ORÇAMENTAIS

Desagregar : 5

Considerar os anos seguintes : Euros

Rubricas [1]	Designação	Tipo [2]	Previsões iniciais [3]	Alterações Orçamentais			Previsões corrigidas [7]=[3]+[4]+ [5]+[6]	Observações [8]
				Inscri./reforç. [4]	Dimin./anul. [5]	Créditos espec. [6]		
R9111	Administração Central - Estado Português	P/M	3.336.589,45	363.494,13	465.053,00		3.235.030,58	
10	TRANSFERÊNCIAS DE CAPITAL	P/M	3.336.589,45	363.494,13	465.053,00		3.235.030,58	
1003	ADMINISTRAÇÃO CENTRAL	P/M	3.336.589,45	363.494,13	465.053,00		3.235.030,58	
100301	ESTADO	M	1.343.329,09	2.330,00	465.053,00		880.606,09	
10030101	FUNDO EQUILIBRIO FINANCEIRO	M	622.253,00	2.330,00			624.583,00	
10030105	ESTADO - N.º3 ART.º 35º DA LEI N.º13/2013	M	635.584,00		465.053,00		170.531,00	
10030106	TRANSFERÊNCIAS DE COMPETÊNCIAS - LEI 50/2018		50,00				50,00	
10030107	FUNDO AMBIENTAL		26.337,00				26.337,00	
10030199	OUTROS		59.105,09				59.105,09	
1003019902	MINISTÉRIO DA EDUCAÇÃO - ACORDO DE COLABORAÇÃO REQUALIFICAÇÃO ESCOLA		59.055,09				59.055,09	
1003019999	OUTRAS		50,00				50,00	
100307	ESTADO- PARTICIPAÇÃO COMUNITÁRIA EM PROJECTOS CO-FINANCIADOS	P	1.993.260,36	361.164,13			2.354.424,49	
10030705	PDR - FEADER	P	1.476,67	8.428,91			9.905,58	
10030707	COMPARTICIPAÇÃO COMUNITÁRIA- FEE		50,00				50,00	
10030709	COMPARTICIPAÇÃO COMUNITÁRIA - FEDER	P	597.701,95	352.735,22			950.437,17	
10030710	COMPARTICIPAÇÃO COMUNITÁRIA - FUNDO COESÃO		1.393.981,74				1.393.981,74	
10030799	COMPARTICIPAÇÃO COMUNITÁRIA - OUTROS		50,00				50,00	
R9112	Administração Central - Outras entidades		50,00				50,00	
10	TRANSFERÊNCIAS DE CAPITAL		50,00				50,00	
1003	ADMINISTRAÇÃO CENTRAL		50,00				50,00	
100308	SERVIÇOS E FUNDOS AUTÓNOMOS		50,00				50,00	
10030801	TRANSFERÊNCIA DE COMPETÊNCIAS - LEI 50/2018		50,00				50,00	
R913	Outras	P	50,00	40.000,00			40.050,00	
10	TRANSFERÊNCIAS DE CAPITAL	P	50,00	40.000,00			40.050,00	
1001	SOCIEDADES E QUASE-SOCIEDADES NÃO FINANCEIRAS	P	50,00	40.000,00			40.050,00	
100102	PRIVADAS	P	50,00	40.000,00			40.050,00	
10010201	PRIVADAS	P	50,00	40.000,00			40.050,00	
R11	Reposições não abatidas aos pagamentos		1.000,00				1.000,00	
15	REPOSIÇÕES NÃO ABATIDAS NOS PAGAMENTOS		1.000,00				1.000,00	
1501	REPOSIÇÕES NÃO ABATIDAS NOS PAGAMENTOS		1.000,00				1.000,00	
150101	REPOSIÇÕES NÃO ABATIDAS NOS PAGAMENTOS		1.000,00				1.000,00	
R13	Receita com passivos financeiros	P	1.590.689,01	112.274,26	457.527,52		1.245.435,75	
12	PASSIVOS FINANCEIROS	P	1.590.689,01	112.274,26	457.527,52		1.245.435,75	
1206	EMPRESTIMOS A MEDIO E LONGO PRAZOS	P	1.572.170,66	112.274,26	457.527,52		1.226.917,40	
120602	SOCIEDADES FINANCEIRAS	P	1.572.170,66	112.274,26	457.527,52		1.226.917,40	
12060201	EMPRESTIMOS	P	1.572.170,66	112.274,26	457.527,52		1.226.917,40	
1207	OUTROS PASSIVOS FINANCEIROS		18.518,35				18.518,35	
120703	OUTROS PASSIVOS FINANCEIROS - AD. PUBLICA - AD. CENTRAL - ESTADO		18.518,35				18.518,35	
Total			13.460.592,00	1.120.583,62	1.067.960,52		13.513.215,10	

(*) NOTAS:
(2) Tipo - campo de identif.
do tipo de alteração:
P se alteração permutativa
M se alteração modificativa

PERÍODO : 2022/01/02 2022/12/31 TOTAL DE ALTERAÇÕES PERMUTATIVAS 8 TOTAL DE ALTERAÇÕES MODIFICATIVAS 2 DO ANO CONTABILISTICO DE 2022 (ORÇAMENTO DO ANO : 2022)

Tipo de visualização : TODAS AS RUBRICAS ORÇAMENTAIS

Desagregar : S

Considerar os anos seguintes : Euros

Rubricas [1]	Designação	Tipo [2]	Previsões iniciais [3]	Alterações Orçamentais			Previsões corrigidas [7]=[3]+[4]+ [5]+[6]	Observações [8]
				Inscri./reforç. [4]	Dimin./anul. [5]	Créditos espec. [6]		
R14	Saldo da Gerência Anterior - Operações Orçamentais	M		2.567.173,55			2.567.173,55	
16	SALDO DA GERÊNCIA ANTERIOR	M		2.567.173,55			2.567.173,55	
1601	SALDO ORÇAMENTAL	M		2.567.173,55			2.567.173,55	
160101	NA POSSE DO SERVIÇO	M		2.567.173,55			2.567.173,55	
Total			13.460.592,00	3.687.757,17	1.067.960,52		16.080.388,65	

(*) NOTAS:
(2) Tipo - campo de identif.
do tipo de alteração:
P se alteração permutativa
M se alteração modificativa

luisle

to

~~to~~

~~to~~

~~to~~

~~to~~

~~to~~

~~to~~

PERÍODO : 2022/01/02 2022/12/31 TOTAL DE ALTERAÇÕES PERMUTATIVAS 24 TOTAL DE ALTERAÇÕES MODIFICATIVAS 3 DO ANO CONTABILISTICO DE 2022 (ORÇAMENTO DO ANO : 2022)

Tipo de visualização : TODAS AS RUBRICAS ORÇAMENTAIS

Desagregar : S

Considerar os anos seguintes : Euros

Rubricas [1]	Designação	Tipo [2]	Dotações iniciais [3]	Alterações Orçamentais			Dotações corrigidas [7]=[3]+[4] +[5]+[6]	Observações [8]
				Inscr./reforços [4]	Dim./anulações [5]	Créditos espec. [6]		
D1	Despesas com o pessoal	P/M	3.573.087,52	707.385,38	189.235,42		4.091.237,48	
D11	Remunerações Certas e	P/M	2.756.427,62	578.588,11	188.235,42		3.146.780,31	
	Permanentes							
01	ADMINISTRAÇÃO AUTARQUICA	P/M	2.756.427,62	578.588,11	188.235,42		3.146.780,31	
0103	CAMARA MUNICIPAL	P/M	2.756.427,62	578.588,11	188.235,42		3.146.780,31	
01	DESPESAS COM PESSOAL	P/M	2.756.427,62	578.588,11	188.235,42		3.146.780,31	
0101	REMUNERAÇÕES CERTAS E PERMANENTES	P/M	2.756.427,62	578.588,11	188.235,42		3.146.780,31	
010101	TITULARES DE ORGÃOS DE SOBERANIA E	P	95.512,20	157,00			95.669,20	
	MEMBROS AUTÁRQUICOS							
01010101	TITULARES DE ORGÃOS DE SOBERANIA E	P	95.512,20	157,00			95.669,20	
	MEMBROS AUTÁRQUICOS							
010103	PESSOAL DOS QUADROS- REGIME DE	P/M	29.021,92	62.619,75	75.028,42		16.613,25	
	FUNCAO PUBLICA							
01010302	ALTERACOES OBRIGATORIAS DE		100,00				100,00	
	POSICIONAMENTO REMUNERATORIO							
01010304	RECRUTAMENTO DE PESSOAL PARA NOVOS	P/M	28.921,92	62.619,75	75.028,42		16.513,25	
	POSTOS DE TRABALHO							
010104	PESSOAL DOS QUADROS- REGIME DE	P	1.853.651,90	226.034,55	55.000,00		2.024.686,45	
	CONTRATO INDIVIDUAL DE TRABALHO							
01010401	PESSOAL EM FUNÇÕES	P	1.853.651,90	226.034,55	55.000,00		2.024.686,45	
010106	PESSOAL CONTRATADO A TERMO		100,00				100,00	
01010601	PESSOAL EM FUNÇÕES		100,00				100,00	
010107	PESSOAL EM REGIME DE TAREFA OU	P	135.039,00	97.403,51			232.442,51	
	AVENÇA							
01010701	PESSOAL EM REGIME DE TAREFA OU	P	135.039,00	97.403,51			232.442,51	
	AVENÇA							
010108	PESSOAL AGUARDANDO APOSENTAÇÃO	P	5.000,00	15.000,00	9.500,00		10.500,00	
01010801	PESSOAL AGUARDANDO APOSENTAÇÃO	P	5.000,00	15.000,00	9.500,00		10.500,00	
010109	PESSOAL EM QUALQUER OUTRA SITUAÇÃO	P	67.942,74	3.300,00			71.242,74	
01010901	PESSOAL DO GABINETE DE APOIO À	P	50.309,72	2.300,00			52.609,72	
	PRESIDÊNCIA							
01010903	PESSOAL DO GABINETE DE APOIO À	P	17.633,02	1.000,00			18.633,02	
	VEREAÇÃO							
010110	GRATIFICAÇÕES		3.661,80				3.661,80	
01011001	MEMBROS DE ÓRGÃO AUTARQUICOS		3.661,80				3.661,80	
010111	REPRESENTAÇÃO	P/M	36.842,39	697,13			37.539,52	
01011101	DESPESAS DE REPRESENTAÇÃO	P/M	36.842,39	697,13			37.539,52	
010112	SUPLEMENTOS E PRÉMIOS	P/M	11.000,00	20.400,00	20.660,00		10.740,00	
01011201	SUPLEMENTO DE PENOSIDADE E	P/M	11.000,00	20.400,00	20.660,00		10.740,00	
	INSALUBRIDADE							
010113	SUBSÍDIO DE REFEIÇÃO	P/M	175.438,68	36.496,77	18.047,00		193.888,45	
01011301	MEMBROS DOS ORGÃO AUTARQUICOS	P	3.463,02	120,00			3.583,02	
01011302	PESSOAL DOS QUADROS-REGIME DE	P	164.949,62	29.750,49	10.647,00		184.053,11	
	CONTRATO INDIVIDUAL DE TRABALHO							
01011303	PESSOAL CONTRATADO A TERMO		100,00				100,00	
01011304	PESSOAL DE GABINETE DE APOIO A	P	3.463,02	120,00			3.583,02	
	PRESIDENCIA E VERAÇÃO							
01011305	RECRUTAMENTO DE PESSOAL PARA NOVOS	P/M	3.463,02	6.506,28	7.400,00		2.569,30	
	POSTOS DE TRABALHO							
010114	SUBSÍDIOS DE FÉRIAS E NATAL	P/M	328.216,99	90.419,40	10.000,00		408.636,39	
01011401	TITULARES DE ORGÃO DE SUBERANIA E	P	15.918,70	1.800,00			17.718,70	
	MEMBROS AUTARQUICOS							
	Total		2.429.129,33	463.908,71	178.235,42		2.714.802,62	

(*) NOTAS:
(2) Tipo - campo de identif.
do tipo de alteração:
P se alteração permutativa
M se alteração modificativa

PERÍODO : 2022/01/02 2022/12/31 TOTAL DE ALTERAÇÕES PERMUTATIVAS 24 TOTAL DE ALTERAÇÕES MODIFICATIVAS 3 DO ANO CONTABILÍSTICO DE 2022

(ORÇAMENTO DO ANO : 2022)

Tipo de visualização : TODAS AS RUBRICAS ORÇAMENTAIS

Desagregar : S

Considerar os anos seguintes : Euros

Rubricas [1]	Designação	Tipo [2]	Dotações iniciais [3]	Alterações Orçamentais			Dotações corrigidas [7]=[3]+[4] +[5]+[6]	Observações [8]
				Inscr./reforços [4]	Dim./anulações [5]	Créditos espec. [6]		
	01011402	P	293.644,02	78.229,90			371.873,92	
	01011403		100,00				100,00	
	01011404	P	11.323,79	150,00			11.473,79	
	01011405	P/M	7.230,48	10.239,50	10.000,00		7.469,98	
	010115	P	15.000,00	26.060,00			41.060,00	
	01011501	P	15.000,00	26.060,00			41.060,00	
D12	Abonos Variáveis ou Eventuais	P	40.423,76	1.271,41	1.000,00		40.695,17	
01	ADMINISTRAÇÃO AUTARQUICA	P	40.423,76	1.271,41	1.000,00		40.695,17	
0101	ASSEMBLEIA MUNICIPAL	P	19.000,00		1.000,00		18.000,00	
01	DESPESAS COM PESSOAL	P	19.000,00		1.000,00		18.000,00	
0102	ABONOS VARIÁVEIS OU EVENTUAIS	P	19.000,00		1.000,00		18.000,00	
010204	AJUDAS DE CUSTO	P	5.000,00		1.000,00		4.000,00	
010213	OUTROS SUPLEMENTOS E PRÉMIOS		14.000,00				14.000,00	
01021302	MEMBROS ASSEMBLEIA MUNICIPAL		14.000,00				14.000,00	
0103	CAMARA MUNICIPAL	P	21.423,76	1.271,41			22.695,17	
01	DESPESAS COM PESSOAL	P	21.423,76	1.271,41			22.695,17	
0102	ABONOS VARIÁVEIS OU EVENTUAIS	P	21.423,76	1.271,41			22.695,17	
010202	HORAS EXTRAORDINÁRIAS		10.000,00				10.000,00	
010204	AJUDAS DE CUSTO		6.000,00				6.000,00	
010205	ABONO PARA FALHAS	P	2.423,76	776,61			3.200,37	
010212	INDMNIZAÇÕES POR CESSAÇÃO DE FUNÇÕES	P	3.000,00	494,80			3.494,80	
01021201	INDEMNIZAÇÕES POR CESSAÇÃO DE FUNÇÕES	P	3.000,00	494,80			3.494,80	
D13	Segurança social	P/M	776.236,14	127.525,86			903.762,00	
01	ADMINISTRAÇÃO AUTARQUICA	P/M	776.236,14	127.525,86			903.762,00	
0103	CAMARA MUNICIPAL	P/M	776.236,14	127.525,86			903.762,00	
01	DESPESAS COM PESSOAL	P/M	776.236,14	127.525,86			903.762,00	
0103	SEGURANÇA SOCIAL	P/M	776.236,14	127.525,86			903.762,00	
010301	ENCARGOS COM A SAÚDE - SNS - SERVIÇO NACIONAL DE SAÚDE		48.000,00				48.000,00	
010302	OUTROS ENCARGOS COM A SAÚDE		40.000,00				40.000,00	
010303	SUBSÍDIO FAMILIAR A CRIANÇAS E JOVENS	P	5.799,60	1.500,00			7.299,60	
010305	CONTRIBUIÇÕES PARA A SEGURANÇA SOCIAL	P/M	617.436,54	117.216,88			734.653,42	
01030501	ADSE - ASSISTÊNCIA NA DOENÇA DOS FUNCIONÁRIOS PÚBLICOS	P/M	80.000,00	25.000,00			105.000,00	
01030502	SEGURANÇA SOCIAL DO PESSOAL EM REGIME DE CONTRATO DE TRABALHO EM FUNÇÕES PÚBLICAS (RCTFP)	P/M	537.436,54	92.216,88			629.653,42	
0103050201	CAIXA GERAL DE APOSENTAÇÕES	P	317.803,66	27.554,70			345.358,36	
0103050202	REGIME GERAL	P/M	219.632,88	64.662,18			284.295,06	
010309	SEGUROS	P	65.000,00	8.808,98			73.808,98	
01030901	SEGUROS DE ACIDENTES NO TRABALHO E DOENÇAS PROFISSIONAIS	P	65.000,00	8.808,98			73.808,98	
D2	Aquisição de bens e serviços	P/M	2.488.954,93	1.340.597,50	374.216,16		3.455.336,27	
Total			3.573.087,52	707.385,38	189.235,42		4.091.237,48	

(*) NOTAS:

(2) Tipo - campo de identif. do tipo de alteração:

P se alteração permutativa
M se alteração modificativa

PERÍODO : 2022/01/02 2022/12/31 TOTAL DE ALTERAÇÕES PERMUTATIVAS 24 TOTAL DE ALTERAÇÕES MODIFICATIVAS 3 DO ANO CONTABILISTICO DE 2022 (ORÇAMENTO DO ANO : 2022)

Tipo de Visualização : TODAS AS RUBRICAS ORÇAMENTAIS

Desagregar : S

Considerar os anos seguintes : *2023*

Rubricas [1]	Designação	Tipo [2]	Dotações iniciais [3]	Alterações Orçamentais			Dotações corrigidas [7]=[3]+[4] +[5]+[6]	Observações [8]
				Inscr./reforços [4]	Dim./anulações [5]	Créditos espec. [6]		
01	ADMINISTRAÇÃO AUTARQUICA	P/M	2.488.954,93	1.340.597,50	374.216,16		3.455.336,27	
0101	ASSEMBLEIA MUNICIPAL	P	3.500,00		2.500,00		1.000,00	
02	AQUISIÇÃO DE BENS E SERVIÇOS	P	3.500,00		2.500,00		1.000,00	
0202	AQUISIÇÃO DE SERVIÇOS	P	3.500,00		2.500,00		1.000,00	
020213	DESLOCAÇÕES E ESTADAS	P	3.500,00		2.500,00		1.000,00	
0103	CAMARA MUNICIPAL	P/M	2.485.454,93	1.340.597,50	371.716,16		3.454.336,27	
02	AQUISIÇÃO DE BENS E SERVIÇOS	P/M	2.485.454,93	1.340.597,50	371.716,16		3.454.336,27	
0201	AQUISIÇÃO DE BENS	P/M	471.863,50	227.893,27	37.710,00		662.046,77	
020101	MATÉRIAS-PRIMAS E SUBSIDIÁRIAS	P/M	90.000,00	107.500,00			197.500,00	
020102	COMBUSTÍVEIS E LUBRIFICANTES	P	123.413,50	12.051,24			135.464,74	
02010201	GASOLINA		16.000,00				16.000,00	
02010202	GASÓLEO	P	101.413,50	12.051,24			113.464,74	
02010299	OUTROS		6.000,00				6.000,00	
020104	LIMPEZA E HIGIENE	P	7.000,00	9.247,00			16.247,00	
020105	ALIMENTAÇÃO- REFEIÇÕES CONFECCIONADAS		2.000,00				2.000,00	
020106	ALIMENTAÇÃO - GÉNEROS PARA CONFECCIONAR	P/M	74.600,00	39.685,53			114.285,53	
02010601	ALIMENTAÇÃO - GÉNEROS PARA CONFECCIONAR - ALIMENTAÇÃO ESCOLAR	P	61.500,00	31.776,84			93.276,84	
02010602	ALIMENTAÇÃO - GÉNEROS PARA CONFECCIONAR - AÇÃO SOCIAL	P/M	12.600,00	7.908,69			20.508,69	
02010699	ALIMENTAÇÃO - GÉNEROS PARA CONFECCIONAR - OUTROS		500,00				500,00	
020107	VESTUÁRIO E ARTIGOS PESSOAIS		15.000,00				15.000,00	
020108	MATERIAL DE ESCRITÓRIO	P	16.000,00	14.210,00	4.410,00		25.800,00	
020109	PRODUTOS QUÍMICOS E FARMACEUTICOS	P	27.100,00	589,50			27.689,50	
020110	PRODUTOS VENDIDOS NAS FARMÁCIAS	P	1.000,00	1.000,00			2.000,00	
020112	MATERIAL DE TRANSPORTE- PEÇAS		30.000,00				30.000,00	
020115	PRÊMIOS, CONDECORAÇÕES E OFERTAS	P/M	10.200,00	14.500,00	5.000,00		19.700,00	
020117	FERRAMENTAS E UTENSÍLIOS		8.000,00				8.000,00	
020118	LIVROS E DOCUMENTAÇÃO TÉCNICA		1.000,00				1.000,00	
020119	ARTIGOS HONORÍFICOS E DE DECORAÇÃO		500,00				500,00	
020120	MATERIAL DE EDUCAÇÃO, CULTURA E RECREIO	P/M	14.600,00	5.910,00	11.000,00		9.510,00	
020121	OUTROS BENS	P/M	51.450,00	23.200,00	17.300,00		57.350,00	
02012101	OUTROS BENS - DIVERSOS	P/M	25.450,00	17.000,00	4.300,00		38.150,00	
02012102	CPCJ		1.000,00				1.000,00	
02012103	OUTROS BENS - ACÇÃO SOCIAL - APOIO À CRIANÇA	P/M	25.000,00	6.200,00	13.000,00		18.200,00	
0202	AQUISIÇÃO DE SERVIÇOS	P/M	2.013.591,43	1.112.704,23	334.006,16		2.792.289,50	
020201	ENCARGOS DE INSTALAÇÕES	P/M	297.800,00	69.463,11	23.302,11		343.961,00	
020202	LIMPEZA E HIGIENE	M	408.300,00	70.000,00			478.300,00	
020203	CONSERVAÇÃO DE BENS	P	100.000,00	15.000,00			115.000,00	
020204	LOCAÇÃO DE EDIFÍCIOS		2.000,00				2.000,00	
020205	LOCAÇÃO DE MATERIAL DE INFORMÁTICA	P	12.000,00	5.888,56			17.888,56	
020206	LOCAÇÃO DE MATERIAL DE TRANSPORTE	P/M	7.500,00	10.000,00	1.600,00		15.900,00	
020208	LOCAÇÃO DE OUTROS BENS	P/M	17.860,00	147.610,49			165.470,49	
020209	COMUNICAÇÕES	P	36.000,00	13.182,47			49.182,47	
020210	TRANSPORTES	P	173.800,00	43.774,10	24.900,00		192.674,10	
02021001	TRANSPORTES ESCOLARES	P	123.800,00	40.774,10			164.574,10	
02021002	TRANSPORTES - DIVERSOS	P	50.000,00	3.000,00	24.900,00		28.100,00	
Total			5.103.711,02	1.310.197,38	279.247,53		6.134.660,87	

(*) NOTAS:
(2) Tipo - campo de identif.
do tipo de alteração:
P se alteração permutativa
M se alteração modificativa

PERÍODO : 2022/01/02 2022/12/31 TOTAL DE ALTERAÇÕES PERMUTATIVAS 24 TOTAL DE ALTERAÇÕES MODIFICATIVAS 3 DO ANO CONTABILISTICO DE 2022 (ORÇAMENTO DO ANO : 2022)

Tipo de visualização : TODAS AS RUBRICAS ORÇAMENTAIS

Desagregar : S

Considerar os anos seguintes : *Juros*

Rubricas [1]	Designação	Tipo [2]	Dotações iniciais [3]	Alterações Orçamentais			Dotações corrigidas [7]=[3]+[4] +[5]+[6]	Observações [8]
				Inscr./reforços [4]	Dim./anulações [5]	Créditos espec. [6]		
020211	REPRESENTAÇÃO DOS SERVIÇOS		3.000,00				3.000,00	<i>Juros</i>
020212	SEGUROS		45.000,00				45.000,00	
020213	DESLOCAÇÕES E ESTADAS		5.000,00				5.000,00	
020214	ESTUDOS, PARCERES, PROJECTOS E CONSULTADORIA	P/M	168.150,81	415.530,50	106.162,62		477.518,69	
020215	FORMAÇÃO		11.000,00				11.000,00	
02021501	PESSOAL DOS QUADROS E OUTRO TIPO DE SITUAÇÃO		10.000,00				10.000,00	
02021502	CPCJ		1.000,00				1.000,00	
020216	SEMINÁRIOS, EXPOSIÇÕES E SIMILARES	P/M	45.023,00	104.500,00	15.537,00		133.986,00	
02021602	ANIMAÇÃO CULTURAL, RECREATIVA E DESPORTIVA	P/M	45.023,00	104.500,00	15.537,00		133.986,00	
020217	PUBLICIDADE	P/M	29.464,54	23.000,00	9.127,07		43.337,47	
020218	VIGILÂNCIA E SEGURANÇA	P	49.486,51		31.386,69		18.099,82	
020219	ASSISTÊNCIA TÉCNICA		89.354,70				89.354,70	
020220	OUTROS TRABALHOS ESPECIALIZADOS	P/M	216.651,87	134.755,00	77.056,40		274.350,47	
020224	ENCARGOS DE COBRANÇA DE RECEITAS		35.000,00				35.000,00	
020225	OUTROS SERVIÇOS	P/M	261.200,00	60.000,00	44.934,27		276.265,73	
02022501	OUTROS SERVIÇOS - DIVERSOS	P/M	45.200,00	60.000,00	44.934,27		60.265,73	
02022502	OUTROS SERVIÇOS - CPCJ		1.000,00				1.000,00	
02022503	OUTROS SERVIÇOS-ILUMINAÇÃO-LIGAÇÕES EVENTUAIS		25.000,00				25.000,00	
02022599	OUTROS SERVIÇOS - ILUMINAÇÃO PÚBLICA		190.000,00				190.000,00	
D3	Juros e outros encargos		34.500,00				34.500,00	
01	ADMINISTRAÇÃO AUTARQUICA		34.500,00				34.500,00	
0103	CAMARA MUNICIPAL		34.500,00				34.500,00	
03	JUROS E OUTROS ENCARGOS		34.500,00				34.500,00	
0301	JUROS DA DÍVIDA PÚBLICA		18.000,00				18.000,00	
030103	SOCIEDADES FINANCEIRAS- BANCOS E OUTRAS INSTITUIÇÕES FINANCEIRAS		18.000,00				18.000,00	
03010302	EMPRÉSTIMOS DE MÉDIO E LONGO PRAZO		18.000,00				18.000,00	
0303	JUROS DE LOCAÇÃO FINANCEIRA		14.000,00				14.000,00	
030305	MATERIAL DE TRANSPORTE		14.000,00				14.000,00	
03030501	MATERIAL DE TRANSPORTE		14.000,00				14.000,00	
0306	OUTROS ENCARGOS FINANCEIROS		2.500,00				2.500,00	
030601	OUTROS ENCARGOS FINANCEIROS		2.500,00				2.500,00	
D4	Transferências e subsídios correntes	P/M	780.759,19	406.458,17	62.857,24		1.124.360,12	
D41	Transferências correntes	P/M	747.839,19	373.958,17	52.857,24		1.068.940,12	
D411	Administrações Públicas	P/M	277.706,69	73.707,31	22.500,00		328.914,00	
D4112	Administração Central -	P	8.500,00		500,00		8.000,00	
	Outras entidades							
01	ADMINISTRAÇÃO AUTARQUICA	P	8.500,00		500,00		8.000,00	
0103	CAMARA MUNICIPAL	P	8.500,00		500,00		8.000,00	
04	TRANSFERÊNCIAS CORRENTES	P	8.500,00		500,00		8.000,00	
0403	ADMINISTRAÇÃO CENTRAL	P	8.500,00		500,00		8.000,00	
040305	SERVIÇOS E FUNDOS AUTÓNOMOS	P	8.500,00		500,00		8.000,00	
04030501	AGRUPAMENTO VERTICAL DE ESCOLAS DE MONDIM DE BASTO	P	8.000,00		500,00		7.500,00	
04030503	REDE DE BIBLIOTECAS DO NORTE-ESCOLA PROFISSIONAL DE FERMIL		500,00				500,00	
Total			6.105.042,45	2.047.982,88	563.951,58		7.589.073,75	

(*) NOTAS:
(2) Tipo - campo de identif. do tipo de alteração:
P se alteração permutativa
M se alteração modificativa

PERÍODO : 2022/01/02 2022/12/31 TOTAL DE ALTERAÇÕES PERMUTATIVAS 24 TOTAL DE ALTERAÇÕES MODIFICATIVAS 3 DO ANO CONTABILISTICO DE 2022 (ORÇAMENTO DO ANO : 2022)

Tipo de Visualização : TODAS AS RUBRICAS ORÇAMENTAIS

Desagregar : S

Considerar os anos seguintes : Edros

Rubricas [1]	Designação	Tipo [2]	Dotações iniciais [3]	Alterações Orçamentais			Dotações corrigidas [7]=[3]+[4] +[5]+[6]	Observações [8]
				Inscr./reforços [4]	Dim./anulações [5]	Créditos espec. [6]		
D4115	Administração Local	P/M	269.206,69	73.707,31	22.000,00		320.914,00	
01	ADMINISTRAÇÃO AUTARQUICA	P/M	269.206,69	73.707,31	22.000,00		320.914,00	
0103	CAMARA MUNICIPAL	P/M	269.206,69	73.707,31	22.000,00		320.914,00	
04	TRANSFERÊNCIAS CORRENTES	P/M	269.206,69	73.707,31	22.000,00		320.914,00	
0405	ADMINISTRAÇÃO LOCAL	P/M	269.206,69	73.707,31	22.000,00		320.914,00	
040501	CONTINENTE	P/M	269.206,69	73.707,31	22.000,00		320.914,00	
04050102	FREGUESIAS	P	70.000,00			22.000,00	320.914,00	
04050104	ASSOCIAÇÕES DE MUNICÍPIOS	P/M	199.106,69	65.634,63			48.000,00	
0405010401	ASSOCIAÇÃO DE MUNICÍPIOS PORTUGUESES - QUOTA		4.500,00				264.741,32	
0405010402	PROBASTO - QUOTA	P	2.000,00	2.960,00			4.960,00	
0405010404	CIM AVE	M	192.606,69	62.674,63			255.281,32	
04050199	OUTRAS	P	100,00	8.072,68			8.172,68	
D412	Entidades do Setor Não Lucrativo	P/M	343.032,50	242.007,50	30.357,24		554.682,76	
01	ADMINISTRAÇÃO AUTARQUICA	P/M	343.032,50	242.007,50	30.357,24		554.682,76	
0103	CAMARA MUNICIPAL	P/M	343.032,50	242.007,50	30.357,24		554.682,76	
04	TRANSFERÊNCIAS CORRENTES	P/M	343.032,50	242.007,50	30.357,24		554.682,76	
0407	INSTITUIÇÕES SEM FINS LUCRATIVOS	P/M	343.032,50	242.007,50	30.357,24		554.682,76	
040701	INSTITUIÇÕES SEM FINS LUCRATIVOS	P/M	343.032,50	242.007,50	30.357,24		554.682,76	
04070101	ASSOCIAÇÃO HUMANITÁRIA DE BOMBEIROS VOLUNTÁRIOS DE MONDIM DE BASTO	P/M	114.000,00	5.800,00	26.357,24		93.442,76	
04070102	COOPERATIVA MONDIM + SOCIAL	P/M	100.000,00	78.550,00			178.550,00	
04070103	ASSOCIATIVISMO	P/M	103.600,00	38.100,00			141.700,00	
0407010301	RENDIMENTO SÉNIOR		20.000,00				20.000,00	
0407010302	RENDIMENTO FORMAÇÃO		27.500,00				27.500,00	
0407010303	ASSOCIATIVISMO CULTURAL E DESPORTIVO	P/M	56.100,00	38.100,00			94.200,00	
04070199	OUTROS	P/M	25.432,50	119.557,50	4.000,00		140.990,00	
D413	Famílias	P	127.100,00	58.243,36			185.343,36	
01	ADMINISTRAÇÃO AUTARQUICA	P	127.100,00	58.243,36			185.343,36	
0103	CAMARA MUNICIPAL	P	127.100,00	58.243,36			185.343,36	
04	TRANSFERÊNCIAS CORRENTES	P	127.100,00	58.243,36			185.343,36	
0408	FAMÍLIAS	P	127.100,00	58.243,36			185.343,36	
040802	FAMÍLIAS - OUTRAS	P	127.100,00	58.243,36			185.343,36	
04080201	BOLSAS DE EMPREGO	P	127.000,00	56.743,36			183.743,36	
04080202	OUTRAS	P	100,00	1.500,00			1.600,00	
D42	Subsídios Correntes	P/M	32.920,00	32.500,00	10.000,00		55.420,00	
01	ADMINISTRAÇÃO AUTARQUICA	P/M	32.920,00	32.500,00	10.000,00		55.420,00	
0103	CAMARA MUNICIPAL	P/M	32.920,00	32.500,00	10.000,00		55.420,00	
05	SUBSÍDIOS	P/M	32.920,00	32.500,00	10.000,00		55.420,00	
0501	SOCIEDADES E QUASE-SOCIEDADES NÃO FINANCEIRAS	M	200,00	7.500,00			7.700,00	
050103	PRIVADAS	M	200,00	7.500,00			7.700,00	
0508	FAMÍLIAS:	P/M	32.720,00	25.000,00	10.000,00		47.720,00	
050803	OUTRAS	P/M	32.720,00	25.000,00	10.000,00		47.720,00	
D5	Outras despesas correntes	P	3.000,00	3.000,00			6.000,00	
01	ADMINISTRAÇÃO AUTARQUICA	P	3.000,00	3.000,00			6.000,00	
0103	CAMARA MUNICIPAL	P	3.000,00	3.000,00			6.000,00	
06	OUTRAS DESPESAS CORRENTES	P	3.000,00	3.000,00			6.000,00	
0602	DIVERSAS	P	3.000,00	3.000,00			6.000,00	
060203	OUTRAS	P	3.000,00	3.000,00			6.000,00	
Total			6.877.301,64	2.454.441,05	626.308,82		8.705.433,87	

(*) NOTAS:
(2) Tipo - campo de identif.
do tipo de alteração:
P se alteração permutativa
M se alteração modificativa

PERÍODO : 2022/01/02 2022/12/31 TOTAL DE ALTERAÇÕES PERMUTATIVAS 24 TOTAL DE ALTERAÇÕES MODIFICATIVAS 3 DO ANO CONTABILISTICO DE 2022 (ORÇAMENTO DO ANO : 2022)

Tipo de visualização : TODAS AS RUBRICAS ORÇAMENTAIS

Desagregar : S

Considerar os anos seguintes : Euros

Rubricas [1]	Designação	Tipo [2]	Dotações iniciais [3]	Alterações Orçamentais			Dotações corrigidas [7]=[3]+[4] +[5]+[6]	Observações [8]
				Inscr./reforços [4]	Dim./anulações [5]	Créditos espec. [6]		
	06020301 RESTITUIÇÕES		500,00				500,00	
	06020304 INDEMINIZAÇÕES	P	1.500,00	1.000,00			2.500,00	
	06020305 CAUÇÕES		500,00				500,00	
	06020399 OUTRAS	P	500,00	2.000,00			2.500,00	
D6	Aquisição de bens de capital	P/M	5.060.904,52	1.946.111,85	985.062,03		6.021.954,34	
01	ADMINISTRAÇÃO AUTARQUICA	P/M	5.060.904,52	1.946.111,85	985.062,03		6.021.954,34	
0103	CAMARA MUNICIPAL	P/M	5.060.904,52	1.946.111,85	985.062,03		6.021.954,34	
07	AQUISIÇÃO DE BENS DE CAPITAL	P/M	5.060.904,52	1.946.111,85	985.062,03		6.021.954,34	
0701	INVESTIMENTOS	P/M	4.905.904,52	1.946.111,85	913.916,71		5.938.099,66	
070101	TERRENOS	P	147.600,00		7.556,85		140.043,15	
070102	HABITAÇÕES		5.000,00				5.000,00	
07010203	REPARAÇÃO E BENEFICIAÇÃO		5.000,00				5.000,00	
070103	EDIFÍCIOS	P/M	272.260,56	542.144,48	263.572,99		550.832,05	
07010301	INSTALAÇÕES DE SERVIÇOS - EDIFÍCIOS MUNICIPAIS	P/M	70.100,00	51.413,00	36.499,79		85.013,21	
07010302	INSTALAÇÕES DESPORTIVAS E RECREATIVAS	P/M	31.550,66	192.580,68	199.964,90		24.166,44	
07010303	MERCADOS E INSTALAÇÕES DE FISCALIZAÇÃO SANITARIA	P	2.953,33	12.181,26			15.134,59	
07010304	REPARAÇÃO E BENEFICIAÇÃO	P/M	133.885,30	77.617,04	2.208,30		209.294,04	
07010305	ESCOLAS	P	25.100,00	23.140,00	24.900,00		23.340,00	
07010307	OUTROS	P/M	8.671,27	185.212,50			193.883,77	
070104	CONSTRUÇÕES DIVERSAS	P/M	3.879.834,51	907.148,24	641.386,87		4.145.595,88	
07010401	VIADUTOS, ARRUAMENTOS E OBRAS COMPLEMENTARES	P/M	2.018.783,72	729.316,80	439.204,32		2.308.896,20	
07010402	SISTEMA DE DRENAGEM DE ÁGUAS RESIDUAIS		1.774.250,79				1.774.250,79	
07010404	ILUMINAÇÃO PÚBLICA	P	20.000,00	9.245,00	10.000,00		19.245,00	
07010405	PARQUES E JARDINS		5.000,00				5.000,00	
07010406	INSTALAÇÕES DESPORTIVAS E RECREATIVAS	P	10.100,00	3.316,44	3.300,00		10.116,44	
07010407	CAPTAÇÃO E DISTRIBUIÇÃO DE ÁGUAS	P/M	15.200,00	50.000,00	52.000,00		13.200,00	
07010409	SINALIZAÇÃO E TRÂNSITO	P	15.000,00	270,00	1.982,55		13.287,45	
07010412	CEMITÉRIOS	P/M	15.100,00	10.000,00	25.000,00		100,00	
07010413	OUTROS	P/M	6.400,00	105.000,00	109.900,00		1.500,00	
070106	MATERIAL TRANSPORTE		200,00				200,00	
07010601	VIATURA TRANSPORTE		100,00				100,00	
07010603	GRANDES REPARAÇÕES MATERIAL TRANSPORTE		100,00				100,00	
070107	EQUIPAMENTO DE INFORMÁTICA	P	167.457,64	13.000,00			180.457,64	
070108	SOFTWARE INFORMÁTICO	P	51.807,99	33.702,75			85.510,74	
070109	EQUIPAMENTO ADMINISTRATIVO	P	10.000,00	48.896,19			58.896,19	
070110	EQUIPAMENTO BÁSICO	P	167.004,30	91.286,55			258.290,85	
070112	ARTIGOS E OBJECTOS DE VALOR	P	1.500,00	6.143,85	1.400,00		6.243,85	
070199	OUTROS INVESTIMENTOS	P	203.239,52	303.789,79			507.029,31	
0702	LOCAÇÃO FINANCEIRA	P	155.000,00		71.145,32		83.854,68	
070205	MATERIAL DE TRANSPORTE	P	126.000,00		71.145,32		54.854,68	
070207	MAQUINARIA E EQUIPAMENTO		29.000,00				29.000,00	
D7	Transferências e subsídios de capital	P/M	274.263,72	39.854,72	218.016,44		96.102,00	
D71	Transferências de capital	P/M	274.263,72	39.854,72	218.016,44		96.102,00	
D711	Administrações Públicas	P/M	214.100,00	7.908,98	209.000,00		13.008,98	
Total			11.941.206,16	4.403.552,90	1.611.370,85		14.733.388,21	

(*) NOTAS:
(2) Tipo - campo de identif.
do tipo de alteração:
P se alteração permutativa
M se alteração modificativa

PERÍODO : 2022/01/02 2022/12/31 TOTAL DE ALTERAÇÕES PERMUTATIVAS 24 TOTAL DE ALTERAÇÕES MODIFICATIVAS 3 DO ANO CONTABILISTICO DE 2022 (ORÇAMENTO DO ANO : 2022)

Tipo de Visualização : TODAS AS RUBRICAS ORÇAMENTAIS

Desagregar : S

Considerar os anos seguintes : Euros

Rubricas [1]	Designação	Tipo [2]	Dotações iniciais [3]	Alterações Orçamentais			Dotações corrigidas [7]=[3]+[4] +[5]+[6]	Observações [8]
				Inscr./reforços [4]	Dim./anulações [5]	Créditos espec. [6]		
D7114	Administração Regional	M	5.000,00	7.908,98			12.908,98	
01	ADMINISTRAÇÃO AUTARQUICA	M	5.000,00	7.908,98			12.908,98	
0103	CAMARA MUNICIPAL	M	5.000,00	7.908,98			12.908,98	
08	TRANSFERÊNCIAS DE CAPITAL	M	5.000,00	7.908,98			12.908,98	
0805	ADMINISTRAÇÃO LOCAL	M	5.000,00	7.908,98			12.908,98	
080501	CONTINENTE	M	5.000,00	7.908,98			12.908,98	
08050104	ASSOCIAÇÕES DE MUNICÍPIOS	M	5.000,00	7.908,98			12.908,98	
0805010401	CIM - COMPARTICIPAÇÃO DE PROJETOS COMUNITÁRIOS	M	5.000,00	7.908,98			12.908,98	
D7115	Administração Local	P	209.100,00		209.000,00		100,00	
01	ADMINISTRAÇÃO AUTARQUICA	P	209.100,00		209.000,00		100,00	
0103	CAMARA MUNICIPAL	P	209.100,00		209.000,00		100,00	
08	TRANSFERÊNCIAS DE CAPITAL	P	209.100,00		209.000,00		100,00	
0805	ADMINISTRAÇÃO LOCAL	P	209.100,00		209.000,00		100,00	
080501	CONTINENTE	P	209.100,00		209.000,00		100,00	
08050102	FREGUESIAS	P	209.100,00		209.000,00		100,00	
D712	Entidades do Setor não Lucrativo	P/M	60.063,72	31.945,74	9.016,44		82.993,02	
01	ADMINISTRAÇÃO AUTARQUICA	P/M	60.063,72	31.945,74	9.016,44		82.993,02	
0103	CAMARA MUNICIPAL	P/M	60.063,72	31.945,74	9.016,44		82.993,02	
08	TRANSFERÊNCIAS DE CAPITAL	P/M	60.063,72	31.945,74	9.016,44		82.993,02	
0807	INSTITUIÇÕES SEM FINS LUCRATIVOS	P/M	60.063,72	31.945,74	9.016,44		82.993,02	
080701	INSTITUIÇÕES SEM FINS LUCRATIVOS	P/M	60.063,72	31.945,74	9.016,44		82.993,02	
08070199	OUTRAS	P/M	60.063,72	31.945,74	9.016,44		82.993,02	
D713	Famílias		100,00				100,00	
01	ADMINISTRAÇÃO AUTARQUICA		100,00				100,00	
0103	CAMARA MUNICIPAL		100,00				100,00	
08	TRANSFERÊNCIAS DE CAPITAL		100,00				100,00	
0808	FAMILIAS		100,00				100,00	
080802	OUTROS		100,00				100,00	
08080201	PROGRAMA DE APOIO À BENEFICIAÇÃO DE HABITAÇÕES DEGRADADAS		100,00				100,00	
D8	Outras despesas de capital	M	2.000,00	574.834,00	574.834,00		2.000,00	
01	ADMINISTRAÇÃO AUTARQUICA	M	2.000,00	574.834,00	574.834,00		2.000,00	
0103	CAMARA MUNICIPAL	M	2.000,00	574.834,00	574.834,00		2.000,00	
11	OUTRAS DESPESAS DE CAPITAL	M	2.000,00	574.834,00	574.834,00		2.000,00	
1102	DIVERSAS	M	2.000,00	574.834,00	574.834,00		2.000,00	
110201	RESTITUIÇÕES		500,00				500,00	
110202	PROCESSO JUDICIAIS		500,00				500,00	
110203	INDENIZIAÇÕES		500,00				500,00	
110299	OUTRAS	M	500,00	574.834,00	574.834,00		500,00	
D10	Despesa com passivos financeiros	P/M	1.243.122,12	29.703,79	23.927,47		1.248.898,44	
01	ADMINISTRAÇÃO AUTARQUICA	P/M	1.243.122,12	29.703,79	23.927,47		1.248.898,44	
0103	CAMARA MUNICIPAL	P/M	1.243.122,12	29.703,79	23.927,47		1.248.898,44	
10	PASSIVOS FINANCEIROS	P/M	1.243.122,12	29.703,79	23.927,47		1.248.898,44	
1006	EMPRÉSTIMOS A MÉDIO E LONGO PRAZOS	P/M	1.231.569,48	23.927,47	23.927,47		1.231.569,48	
100603	SOCIEDADES FINANCEIRAS- BANCOS E OUTRAS INSTITUIÇÕES FINANCEIRAS	P/M	1.231.569,48	23.927,47	23.927,47		1.231.569,48	
1007	OUTROS PASSIVOS FINANCEIROS	M	11.552,64	5.776,32			17.328,96	
Total			13.449.039,36	5.042.169,09	2.428.148,76		16.063.059,69	

(*) NOTAS:
(2) Tipo - campo de identif.
do tipo de alteração:
P se alteração permutativa
M se alteração modificativa

PERÍODO : 2022/01/02 2022/12/31 TOTAL DE ALTERAÇÕES PERMUTATIVAS 24 TOTAL DE ALTERAÇÕES MODIFICATIVAS 3 DO ANO CONTABILISTICO DE 2022 (ORÇAMENTO DO ANO : 2022)

Tipo de Visualização : TODAS AS RUBRICAS ORÇAMENTAIS

Desagregar : S

Considerar os anos seguintes : Euros

Rubricas [1]	Designação	Tipo [2]	Dotações iniciais [3]	Alterações Orçamentais			Dotações corrigidas [7]=[3]+[4] +[5]+[6]	Observações [8]
				Inscr./reforços [4]	Dim./anulações [5]	Créditos espec. [6]		
100705	ADMINISTRAÇÃO PÚBLICA CENTRAL	M	11.552,64	5.776,32			17.328,96	
Total			13.460.592,00	5.047.945,41	2.428.148,76		16.080.388,65	

(*) NOTAS:
(2) Tipo - campo de identif.
do tipo de alteração:
P se alteração permutativa
M se alteração modificativa



[Handwritten signature]

[Handwritten signature]

[Handwritten signature]

[Handwritten signature]

[Handwritten signature]

[Handwritten signature]

[Handwritten signature]

Objetivo [1]	Número do projeto Código Ano Tipo Número [2]	Descrição [3]	Classificação	Datas		Pagamentos					Modificação (+/-) [13] = [7] - [6]	
				Início [4]	Fim [5]	Períodos seguintes						
						2022 Dot. atual [6]	2022 Dot. corrigida [7]	2023 [8]	2024 [9]	2025 [10]		2026 [11]
1.1.1.	10 2011	Funções gerais de administração pública	0103/07010301	2011/01/01	2023/12/31	117.000,00	212.099,15					95.099,15
1.1.1.	1001 2011	Administração geral				117.000,00	212.099,15					95.099,15
1.1.1.	100101 2011	Administração geral Municipal				117.000,00	212.099,15					95.099,15
1.1.1.	10010101 2011	Edifícios				77.000,00	172.155,78					95.155,78
1.1.1.	10010102 2011	Serviços Municipais				30.000,00	29.556,84					-443,16
1.1.1.	1002 2011	Beneficição de Edifícios Municipais				30.000,00	29.556,84					-443,16
1.1.1.	100201 2011	Equipamentos				30.000,00	29.556,84					-443,16
1.1.1.	10020101 2011	Serviços Municipais				47.000,00	142.598,94					95.598,94
1.1.1.	10020103 2011	Software Informático				47.000,00	142.598,94					95.598,94
1.1.1.	10020103 2011	Mobiliário de Escritório				22.000,00	55.702,75					33.702,75
1.1.1.	10020104 2011	Hardware Informático				10.000,00	58.896,19					48.896,19
1.1.1.	1002 2012	Administração geral Municipal				15.000,00	28.000,00					13.000,00
1.1.1.	100201 2012	Equipamentos				15.000,00	1.000,00					-14.000,00
1.1.1.	10020116 2012	Serviços Municipais				15.000,00	1.000,00					-14.000,00
1.1.1.	10020116 2012	Beneficição de Equipamentos Municipais				15.000,00	1.000,00					-14.000,00
1.1.1.	1002 2016	Administração geral Municipal				15.000,00	1.000,00					-14.000,00
1.1.1.	100201 2016	Edifícios				25.000,00	38.943,37					-14.000,00
1.1.1.	100201 2016	Serviços Municipais				25.000,00	38.943,37					-14.000,00
1.1.1.	10020107 2016	Beneficição do Armazém Municipal				25.000,00	38.943,37					13.943,37
1.1.1.	01010101 2017	Empreitada				25.000,00	38.943,37					13.943,37
1.1.1.	01010201 2020	Empreitada				25.000,00	38.943,37					13.943,37
2.1.1.	2.1.1.	Funções sociais										
2.1.1.	01 2020	Educação				591.222,66	1.024.061,37	125.000,00				432.838,71
2.1.1.	0101 2020	Ensino não superior				20.100,00	23.240,00					3.140,00
2.1.1.	010101 2020	Educação				20.100,00	23.240,00					3.140,00
2.1.1.	010101 2020	Ensino não superior				100,00	23.240,00					23.140,00
2.1.1.	010102 2022	Requalificação e Modernização das Instalações da Escola Básica e Secundária de Mondim de Basto - 2º Fase				100,00	23.240,00					23.140,00
2.1.1.	01010101 2020	Empreitada				100,00	23.240,00					23.140,00
2.1.1.	01 2022	Educação				100,00	23.240,00					23.140,00
2.1.1.	0101 2022	Ensino não superior				100,00	23.240,00					23.140,00
2.1.1.	010101 2022	Beneficição da Escola Primária de Vilarinho				20.000,00	20.000,00					23.140,00
2.1.1.	010102 2022	Beneficição do Jardim de Infância de Vilarinho				10.000,00	10.000,00					-10.000,00
2.1.1.	010105 2022	Escola Básica e Secundária - Hardware				10.000,00	10.000,00					-10.000,00
2.1.1.	010106 2022	Escola Básica e Secundária - Software				10.000,00	10.000,00					-10.000,00
2.1.1.	010107 2022	Escola Básica e Secundária - Equipamento Básico				20.000,00	20.000,00					23.140,00
2.4.1.	03 2011	Habitacao e serviços colectivos				385.186,52	753.628,41	100.000,00				368.441,89
2.4.1.	0301 2011	Habitacao e Urbanização				217.686,52	719.634,28	100.000,00				501.947,76
2.4.1.	030102 2011	Planeamento Urbanístico, Iluminação Pública e Urbanização				35.000,00	32.532,45					-2.467,55
2.4.1.	030102 2011	Iluminação Pública				35.000,00	32.532,45					-2.467,55
2.4.1.	03010201 2011	Ampliação da Rede de Iluminação Pública do Município				20.000,00	19.245,00					-755,00
2.4.1.	030103 2011	Urbanização				20.000,00	19.245,00					-755,00
2.4.1.	03010304 2015	Toponímia e Sinalética				15.000,00	13.287,45					-1.712,55
2.4.1.	03020101 2012	Reabilitação de Habitação Social				15.000,00	13.287,45					-1.712,55
2.4.1.	01 2019	Habitacao e Serviços Coletivos				182.486,52	486.276,31					303.789,79
2.4.1.	0101 2019	Habitacao e Serviços Coletivos				182.486,52	486.276,31					303.789,79

Objetivo	Número do projeto	Código Ano Tipo Número	Descrição	Classificação	Datas		2022	Pagamentos				Modificação (+/-)	
					Início	Fim		dot. atual	dot. corrigida	Períodos seguintes			
										2023	2024		2025
[1]	[2]	[3]	[4]	[5]	[6]	[7]	[8]	[9]	[10]	[11]	[12]	[13] = [7] - [6]	
2.4.1.1.	010102	2019	Reabilitação Energética do Pavilhão Gimnodesportivo Municipal	0103/070199	2019/01/02	2023/12/31	182.486,52	486.276,31					303.789,79
2.4.1.1.	01010201	2019 I 16	Empreitada				182.486,52	486.276,31					303.789,79
2.4.1.1.	0101	2022	Habituação				200,00	200,825,50					200.625,50
2.4.1.1.	010101	2022 I 24	Habituação Social				100,00	185.312,50					185.212,50
2.4.1.1.	010101	2022 I 24	Programa de Apoio ao Acesso à Habitação 1º Direito	0103/07010307	2022/01/01	2025/12/31	100,00	185.312,50					185.212,50
2.4.1.1.	0102	2022	Edifícios Municipais				100,00	15.513,00					15.413,00
2.4.1.1.	010201	2022 I 34	Aumento da Eficiência Energética na Câmara Municipal de Mondim de Basto	0103/07010301	2022/01/01	2025/12/31	100,00	15.513,00					15.413,00
2.4.3.	040201	2015 I 4	Saneamento				157.500,00	25.994,15					-131.505,85
2.4.3.	0403002	2012 I 2	Aquisição de Equipamento Salubridade				142.500,00	25.994,15					-116.505,85
2.4.3.	0403002	2012 I 2	Ampliação de Cemitério Municipal - 2ª Fase				142.500,00	25.994,15					-116.505,85
2.4.3.	04010101	2016 I 16	Equipamentos para Rede de Saneamento				142.500,00	25.994,15					-116.505,85
2.4.3.	04010101	2016 I 16	Ampliação da Rede de Saneamento da Freguesia de S. Cristóvão de Mondim de Basto				142.500,00	25.994,15					-116.505,85
2.4.3.	01	2021	Saneamento e Salubridade				15.000,00						-15.000,00
2.4.3.	0101	2021	Rede de Saneamento				15.000,00						-15.000,00
2.4.3.	010101	2020 I 8	Aquisição de Terrenos				15.000,00						-15.000,00
2.4.3.	010101	2020 I 8	Empreitada				15.000,00						-15.000,00
2.4.3.	0101	2021	Cemitério				15.000,00						-15.000,00
2.4.3.	010101	2021 I 5	Cemitério de Mondim de Basto				15.000,00						-15.000,00
2.4.4.	05	2011	Construção de Instalações Sanitárias no Cemitério Municipal de Mondim de Basto	0103/07010412	2021/01/03	2023/12/31	10.000,00	8.000,00					-2.000,00
2.4.4.	0501	2011	Abastecimento de água				10.000,00	8.000,00					-2.000,00
2.4.4.	050101	2011	Desenvolvimento Económico e Abastecimento de Água				10.000,00	8.000,00					-2.000,00
2.4.4.	050101	2011	Água, Mercados e Feiras				10.000,00	8.000,00					-2.000,00
2.4.4.	05010101	2011 I 42	Abastecimento de Água ao Concelho				10.000,00	8.000,00					-2.000,00
2.4.4.	05010107	2011 I 48	Terenos				10.000,00	8.000,00					-2.000,00
2.4.4.	05010101	2015 I 2	Equipamentos para Rede de Abastecimento de Água	0103/07010407	2003/01/01	2023/12/31	10.000,00	8.000,00					-2.000,00
2.4.4.	05010101	2015 I 2	Equipamentos para Rede de Abastecimento de Água				10.000,00	8.000,00					-2.000,00
2.4.4.	05010201	2016 I 64	Empreitada				10.000,00	8.000,00					-2.000,00
2.4.4.	010101	2022 I 2	Conclusão da ETA em Atei				10.000,00	8.000,00					-2.000,00
2.4.6.	08010101	2014 I 8	Aquisição de Material Vegetativo e Animais				10.000,00	8.000,00					-2.000,00
2.4.6.	08010101	2018 I 2	Manutenção de Espaços Verdes e Jardins Municipais				10.000,00	8.000,00					-2.000,00
2.4.6.	010101	2022 I 23	Parque da Biodiversidade em Paradaanca				185.936,14	247.192,96					61.256,82
2.5.	02030301	2016 I 55	Serviços culturais, recreativos e religiosos				141.471,64	224.477,50					83.005,86
2.5.1.	02030401	2016 I 57	Cultura				141.471,64	224.477,50					83.005,86
2.5.1.	02030501	2016 I 59	Empreitada				141.471,64	224.477,50					83.005,86
2.5.1.	02030601	2016 I 61	Empreitada				141.471,64	224.477,50					83.005,86
2.5.1.	01010101	2019 I 1	Empreitada				141.471,64	224.477,50					83.005,86
2.5.1.	01020102	2020 I 20	Empreitada				141.471,64	224.477,50					83.005,86
2.5.1.	01	2021	Cultura				141.471,64	224.477,50					83.005,86
2.5.1.	0101	2021	Cultura				141.471,64	224.477,50					83.005,86
2.5.1.	010104	2021 I 4	Requalificação da Casa do Fojo - Centro Interpretativo das Físgas de Ermelo	0103/07010304	2021/01/03	2022/12/31	131.471,64	191.880,38					60.408,74
2.5.1.	010105	2021 I 6	Regulificação Casa dos Produtos Tradicionais				131.471,64	191.880,38					60.408,74
2.5.1.	0101	2022	Cultura				100,00	9.932,62					9.832,62
2.5.1.	010104	2022 I 31	Centro Interpretativo das Físgas - Hardware				10.000,00	32.597,12					22.597,12

[Handwritten signatures and initials in blue ink]

Objetivo	Número do projeto Código Ano Tipo Número [2]	Descrição	Classificação	Datas		Tipo de Plano : PLANO PLURIANUAL DE INVESTIMENTOS	Pagamentos					Modificação (+/-) [13] = [7] - [6]	
				Início [4]	Fim [5]		Períodos seguintes						
							2022 Dot., atual [6]	2022 Dot., corrigida [7]	2023 [8]	2024 [9]	2025 [10]		2026 [11]
2.5.1.1.	010105 2022 I 30	Centro Interpretativo das Físgas - Software	0103/07010302	2022/01/01	2025/12/31								
2.5.1.1.	010106 2022 I 32	Centro Interpretativo das Físgas - Equipamentos	0103/07010302	2022/01/01	2025/12/31								
2.5.1.1.	010107 2022 I 36	Casa da Cultura de Mondim de Basto	0103/07010406	2022/11/23	2022/12/31								
2.5.1.1.	010201 2022 I 1	Orçamento Participativo	0103/07010406	2022/01/01	2025/12/31	10.000,00	22.580,68					22.580,68	
2.5.2.	01 2017	Proteção de Verão e Inverno				10.000,00	10.016,44					16,44	
2.5.2.	0101 2017	Desporto, recreio e lazer				42.964,50	16.471,61	25.000,00				-26.492,89	
2.5.2.	0101 2017	Desporto, recreio e lazer				12.864,50	16.336,51					3.472,01	
2.5.2.	010102 2017 I 20	Infraestruturas				12.864,50	16.336,51					3.472,01	
2.5.2.	01010601 2019 I 14	Melhoria das condições para a prática de Parapente no Monte Farinha	0103/07010401	2017/01/01	2021/12/31	12.864,50	16.336,51					3.472,01	
2.5.2.	01 2022	Empreitada											
2.5.2.	0101 2022	Desporto, recreio e lazer				30.100,00	135,10	25.000,00				-29.964,90	
2.5.2.	010101 2022 I 4	Desporto				30.100,00	135,10	25.000,00				-29.964,90	
2.5.2.	010102 2022 I 19	Criação de Campo Multiusos na Zona Verde	0103/07010302	2022/01/01	2025/12/31	30.000,00	100,00	25.000,00				-29.900,00	
2.5.2.	010201 2020 I 17	Estádio Municipal de Mondim de Basto - Substituição do Piso Sintético	0103/07010302	2022/01/01	2025/12/31	100,00	35,10	25.000,00				-64,90	
2.5.2.	010202 2022 I 15	Praia Fluvial do Rio Cabril											
2.5.2.	010202 2022 I 20	Praia Fluvial em Vilarinho											
2.5.3.	02 2015	Piscina Municipal Coberta											
2.5.3.	0201 2015 I 10	Outras actividades cívicas e religiosas				1.500,00	6.243,85					4.743,85	
3.	0201 2015 I 10	Objetos de valor				1.500,00	6.243,85					4.743,85	
3.1.	01 2022	Funções económicas				2.173.572,55	2.382.784,51	75.000,00	100.000,00			4.743,85	
3.1.1.	010101 2022 I 12	Agricultura, pecuária, silvicultura, caça e pesca	0103/070112	2015/05/01	2022/12/31	100,00	100,00	10.000,00	100.000,00			209.211,96	
3.1.1.	010101 2022 I 12	Agricultura, pecuária, silvicultura, caça e pesca				100,00	100,00	10.000,00	100.000,00				
3.1.1.	010101 2022 I 12	Agricultura				100,00	100,00	10.000,00	100.000,00				
3.1.1.	010101 2022 I 12	Centro de Interpretação e Promoção do Vinho Verde da Sub-Região de Basto e Requalificação Urbanística da Praça de Atei				100,00	100,00	10.000,00	100.000,00				
3.1.1.	010101 2022 I 12	Centro de Gestão Florestal				100,00	100,00	10.000,00	100.000,00				
3.1.1.	010101 2022 I 12	Outros Investimentos				100,00	100,00	10.000,00	100.000,00				
3.1.1.	010101 2022 I 21	Criação de Zona Industrial em Atei	0103/07010413	2022/01/01	2025/12/31	100,00	100,00	10.000,00	100.000,00				
3.1.1.	010102 2022 I 22	Centro Tecnológico de Basto				100,00	100,00	10.000,00	100.000,00				
3.3.	06010301 2014 I 10	Transportes e comunicações				2.135.419,22	2.245.963,37	65.000,00	100.000,00			110.544,15	
3.3.1.	06 2012	Transportes rodoviários				2.135.419,22	2.245.963,37	65.000,00	100.000,00			110.544,15	
3.3.1.1.	0601 2012	Equipamento Transporte				350.828,71	468.634,64	-35.000,00					
3.3.1.1.	060101 2012	Comunicações e Transporte				350.828,71	468.634,64	-35.000,00					
3.3.1.1.	060101 2012	Comunicações Terrestres				350.828,71	468.634,64	-35.000,00					
3.3.1.1.	06010118 2012 I 1	Comunicações Terrestres				350.828,71	468.634,64	-35.000,00					
3.3.1.1.	01 2017	Vias Municipais no Concelho				10.820,97	12.803,52						
3.3.1.1.	0101 2017	Comunicações e Transporte				10.820,97	12.803,52						
3.3.1.1.	010109 2017	Vias Municipais				10.820,97	12.803,52						
3.3.1.1.	01010901 2017 I 33	Construção da nova ligação de Pardelhas ao Alto do Velão	0103/07010401	2013/01/01	2022/12/31	10.820,97	12.803,52						
3.3.1.1.	01 2018	Construção da nova ligação de Pardelhas ao Alto do Velão - Empreitada				10.820,97	12.803,52						
3.3.1.1.	0102 2018	Comunicações e Transporte				126.000,00	54.854,68					1.982,55	
3.3.1.1.	010201 2018	Aquisição de Material de Transporte				126.000,00	54.854,68					1.982,55	
3.3.1.1.	01020101 2018 I 10	Aquisição de Viaturas de Transporte - Locação Financeira	0103/070205	2018/06/18	2022/12/31	126.000,00	54.854,68					1.982,55	

[Handwritten signatures and initials in blue ink]

Objetivo	Número do projeto Código Ano Tipo Número [2]	Descrição	Classificação	Datas		2022	Pagamentos				Modificação (+/-)	
				Início	Fim		Dot. atual [6]	Dot. corrigida [7]	Períodos seguintes			
									2023 [8]	2024 [9]		2025 [10]
3.3.1.1	01 2019	Comunicações e Transporte Loteamento da Urbanização do Pinhal da Teiça - 1ª Fase	0103/07010401	2019/06/05	2022/12/31	741.193,73	313.666,21					[13] = [7] - [6]
3.3.1.1	0105 2019					741.193,73	313.666,21					
3.3.1.1	010501 2019 I 19	Empreitada Grandes reparações Máquinas e Material de Transporte	0103/07010401	2019/10/01	2022/12/31	741.193,73	313.666,21					-427.527,52
3.3.1.1	01060101 2019 I 22											
3.3.1.1	01 2020	Comunicações e Transporte Transportes	0103/07010401	2020/01/02	2022/12/31	876.375,81	1.109.113,67					232.737,86
3.3.1.1	0101 2020					138.978,94	209.647,09					
3.3.1.1	010101 2020	Requalificação de Espaços Públicos da Urbanização da Reta da Pena	0103/07010401	2020/01/02	2022/12/31	138.978,94	209.647,09					70.668,15
3.3.1.1	0102 2020	Empreitada Transportes	0103/07010401	2020/01/02	2022/12/31	737.396,87	899.466,56					70.668,15
3.3.1.1	010201 2020					39.734,02	118.915,36					
3.3.1.1	01020101 2020 I 9	Empreitada Aquisição de Equipamentos	0103/07010401	2020/01/02	2022/12/31	39.734,02	118.915,36					79.181,34
3.3.1.1	01020102 2020 I 10											
3.3.1.1	01020202 2020 I 14	Empreitada Retificação do Traçado do Caminho Municipal entre o lugar de Ponte da Barca e Bairro Novo Ateij	0103/07010401	2020/01/02	2022/12/31	467.112,12	482.584,49					15.472,37
3.3.1.1	01020302 2020 I 16											
3.3.1.1	010204 2020	Empreitada Beneficição do Caminho Vilhar de Ferreiros Vilariño	0103/07010401	2020/04/06	2022/12/31	467.112,12	482.584,49					15.472,37
3.3.1.1	010205 2020	Empreitada Comunicações e Transporte	0103/07010401	2020/04/06	2022/12/31	230.550,73	297.966,73					67.416,00
3.3.1.1	01020501 2020 I 22	Beneficição de Vias Municipais Aquisição de Terrenos	0103/07010401	2020/04/06	2022/12/31	100,00	109.049,00					108.949,00
3.3.1.1	0101 2021					100,00	109.049,00					
3.3.1.1	010101 2021 I 3	Transportes e Comunicações Retunada dos Bombeiros Voluntários de Mondim de Basto	0103/07010401	2021/01/02	2022/12/31	100,00	109.049,00					108.949,00
3.3.1.1	01 2022											
3.3.1.1	010101 2022 I 3	Paragem de Passageiros no Centro de Saúde Loteamentos Urbanos	0103/07010401	2022/01/01	2025/12/31	30.100,00	177.841,65	100.000,00	100.000,00			147.741,65
3.3.1.1	010102 2022 I 7					30.100,00	177.841,65	100.000,00	100.000,00			
3.3.1.1	010103 2022 I 8	Requalificação do Largo da Feira no Bilhó Via de Circulação Externa ao Centro da Vila Via de Ligação Pedra-Vedra a Campos	0103/07010401	2022/01/01	2025/12/31	5.000,00	100,00	100.000,00	100.000,00			-4.900,00
3.3.1.1	010104 2022 I 10					100,00	100,00	100.000,00	100.000,00			
3.3.1.1	010105 2022 I 17	Aquisição de Máquinas Mini Gratória - Locação Financeira Comércio e Turismo	0103/07010401	2022/01/01	2025/12/31	3.053,33	15.134,59					12.081,26
3.3.1.1	010106 2022 I 18					2.953,33	15.134,59					
3.3.1.1	010107 2022 I 33	Mercados e Feiras Mercadinho Rural	0103/07010401	2015/05/01	2022/12/31	2.953,33	15.134,59					12.181,26
3.3.1.1	01 2021					17.953,33	46.766,28					
3.4.1.1	010101 2021	Modernização do Mercado Municipal de Mondim de Basto	0103/07010303	2021/01/01	2022/12/31	2.953,33	15.134,59					12.181,26
3.4.1.1	01010101 2021 I 1					2.953,33	15.134,59					
3.4.2.1	01 2022	Empreitada Turismo	0103/07010303	2022/01/01	2025/12/31	100,00	200,00					100,00
3.4.2.1	0101 2022					100,00	200,00					
3.4.2.1	010101 2022 I 9	Comércio e Turismo Turismo	0103/07010303	2022/01/01	2025/12/31	15.100,00	31.831,69					16.731,69
3.4.2.1	010102 2022 I 14					15.100,00	31.831,69					
3.4.2.1	010103 2022 I 16	Requalificação da Fonte do Trigo Centro de Turismo da Casa da Igreja	0103/07010413	2022/01/01	2025/12/31	100,00	200,00					100,00
3.4.2.1	010104 2022 I 28					100,00	200,00					
3.4.2.1	010104 2022 I 28	Capela do Senhor da Ponte - HARDWARE (Visitação Inerstva)	0103/07010413	2022/01/01	2025/12/31	100,00	200,00					100,00

[Handwritten signatures and initials in blue ink]

TOTAL DE ALTERAÇÕES PERMUTATIVAS 16 TOTAL DE ALTERAÇÕES MODIFICATIVAS 2 DO ANO CONTABILÍSTICO DE 2022

Objetivo [1]	Número do projeto Código Ano Tipo Número [2]	Descrição Designação do projeto [3]	Classificação	Datas		Pagamentos					Modificação (+/-) [13] = [7] - [6]		
				Início [4]	Fim [5]	2022							
						Dot. atual [6]	Dot. corrigida [7]	2023 [8]	2024 [9]	2025 [10]		2026 [11]	Outros [12]
3.4.2.	010105 2022 I 29	Capela do Senhor da Ponte - Software (Visitação Imersiva)	0103/07010305	2022/01/01	2025/12/31	35.000,00	121.386,55						
3.5.	09020101 2011 I 65	Outras funções económicas	0103/070110	2011/01/01	2022/12/31	5.000,00	100,00					86.386,55	
3.5.	09010101 2012 I 9	Mobiliário Urbano	0103/070110	2012/01/01	2022/12/31	15.000,00	89.654,86					-4.900,00	
3.5.	0901 2015	Equipamentos para Serviços Municipais	0103/070110	2015/05/01	2022/12/31	15.000,00	31.631,69					74.654,86	
3.5.1.	09010102 2015 I 11	Aquisição de Máquinas para Serviços Municipais	0103/070110	2015/05/01	2022/12/31	15.000,00	31.631,69					16.631,69	
4.		Serviços Municipais										16.631,69	
4.3.		Outras funções				100,00							
4.3.	01 2022	Diversas não especificadas				100,00		90.000,00					-100,00
4.3.	0101 2022	Diversas não especificadas				100,00		90.000,00					-100,00
4.3.	010101 2022 I 11	Infraestruturas diversas	0103/07010413	2022/01/01	2025/12/31	100,00		90.000,00					-100,00
		Casa Mortuaria de Paradaña				100,00		90.000,00					-100,00
Total :						2.881.895,21	3.618.945,03	290.000,00	100.000,00			737.049,82	



[Handwritten signatures in blue ink]

TIPO DE CONTAS : AMBAS

VISUALIZAR CONTAS S/ MOVIMENTO :

Código das Contas		Designação	Saldo inicial	Recebimentos	Pagamentos	Saldo Final
07	07	Operações de tesouraria	483.585,59	35.321,37	14.717,94	504.189,02
07.1	07.2	Recebimentos por operações de tesouraria / Pagamentos por operações de tesouraria	483.585,59	35.321,37	14.717,94	504.189,02
07.1.3	07.2.3	Constituição e reforço de cauções e garantias / Devolução de cauções e garantias	482.129,16	22.954,47	1.344,00	503.739,63
07.1.9	07.2.9	Outras receitas de operações tesouraria / Outras despesas de operações de tesouraria	1.456,43	12.366,90	13.373,94	449,39
TOTAL			483.585,59	35.321,37	14.717,94	504.189,02


Handwritten signatures in blue ink, including the name "Luis" and several illegible signatures.

Tipo de Comissão: Agências que tiveram execução financeira no exercício
Município: Mornim de Basto
Objeto: Execução de contratos diversos - S. Escribir as mobilidades no âmbito do COTM - S. Considerar as observações: S

MPC	Denominação	Tipo	Objeto	Data	Valor do Contrato	Preço Contratual	Preço de Execução (Física)	Início de Execução (Física)	Pror. Contr.	Mod. Contr.	Comunicação ao T.C. (Data)		Visto do T.C.		Data do pagamento efetivo da execução financeira	PAGAMENTOS NO PERÍODO (€)						Observações					
											MPC Lei nº 30/2011	Contratos (Contratos COVID-19)	Reg. nº	Data		Trabalhos Normais	Revisão de Preços	Trabalhos / serviços / fornecimentos complementares	Trabalhos de suprimento de erros e omissões	Outros trab., incluídos os trab. a menos	Total		Trabalhos Normais	Revisão de Preços	Trabalhos / serviços / fornecimentos complementares	Trabalhos de suprimento de erros e omissões	Outros trab., incluídos os trab. a menos
50695720	PETROLIO DE PORTUGAL - PETROLIA, S.A.	007	Fornecimento de gás propano para o Centro Escolar de Mornim de Basto	2020/01/07	39.142,40	48.145,15	2022/02/21	2020/01/07	CP	N				2022/01/25	1.309,48	24.884,35								24.884,35			
50695707	MUNICÍPIO DE MORNIM DE BASTO	01/PROCS	AVELIA L. CICCO	2021/01/07	200.488,85	207.826,82	2022/02/21	2021/01/07	AD	N				2022/01/01	127.826,82	234.227,49									234.227,49		
26393249	José Pedro Cordeiro e Silva	06/2022	Serviço de limpeza	2022/02/01	7.411,24	6.025,40	2022/02/01	2022/02/01	AD	N				2022/01/04	6.025,40	6.025,40									6.025,40		
33444869	AGÊNCIA DA CRIAÇÃO DOS MEUS CAMPOS	13/96	Serviço de limpeza	2022/01/01	4.935,00	4.935,00	2022/01/01	2022/01/01	AVOS	N				2022/01/05	1.739,00	1.739,00									1.739,00		
15735969	Maria José Gonçalves Queiroz Campos	13/96	Serviço de limpeza	2022/01/01	4.935,00	4.935,00	2022/01/01	2022/01/01	AVOS	N				2022/01/05	1.739,00	1.739,00									1.739,00		
26433290	MARTINA GOMES DUARTE	17/02	Proc. n.º 24/2022 - Admissão de mobiliário para o edifício do Município de Mornim de Basto	2022/01/01	350,00	350,00	2022/01/01	2022/01/01	CP	N				2022/01/05	301,84	301,84									301,84		
53618794	SDA II DESIGN, INDEPENDENT LDA	22/2022	Proc. n.º 24/2022 - Admissão de mobiliário para o edifício do Município de Mornim de Basto	2022/01/01	21.492,82	28.695,27	2022/01/01	2022/01/01	CP	N				2022/01/19	26.682,37	26.682,37										26.682,37	
50695707	MUNICÍPIO DE MORNIM DE BASTO	27/6	REPARAÇÕES	2022/01/06	2.677.599,14	2.677.599,14	2022/01/06	2022/01/06	AD	N				2022/01/20	121,99	121,99									121,99		
24593005	MARIA DUES SILVA ALVES	33/9	Preservação da mobilidade de Aveia, para assessoria à implementação, operacionalização e monitorização do Sistema de Informação Municipal	2022/04/11	21.000,00	19.790,00	2022/04/11	2022/04/11	AD	N				2022/05/06	8.666,67	8.666,67										8.666,67	
50121454	BANCO BPI SA	34/9/2015	Emprestimo de médio/longo prazo para a obra designada "Ampliação da rede de saneamento da Freguesia de São Cristóvão de Mornim de Basto"	2021/01/15	346.905,41	346.905,41	2022/01/15	2022/01/15	CP	N				2022/01/21	30.627,96	61.255,93										61.255,93	
50184470	KRESTON BEBAGUETT	4/2022	Admissão de serviços de pensão oficial de comiss	2022/07/20	8.199,00	10.056,90	2022/07/20	2022/07/20	CP	N				2022/08/04	2.569,20	2.569,20										2.569,20	
50576025	TUMONQUES TENDONIA COTM, UNIPERSONAL LDA	5/2022	Aluguer de dispositivos de iluminação exterior para a quarta estalética.	2022/11/28	18.000,00	21.340,00	2022/11/28	2022/11/28	CP	N				2022/12/13	11.070,00	11.070,00										11.070,00	
50184963	PLANUM - ACESSIBILIDADES E PROJETOS, LDA	14/2022	Conclusão da revisão do Plano Diretor Municipal de Mornim de Basto	2022/12/11	22.799,99	28.007,00	2022/12/11	2022/12/11	CP	N				2022/11/24	22.405,59	22.405,59										22.405,59	
50184977	ESCALADOURO, CONSTRUÇÃO, UNIP., LDA	5/9	Reparatização do Canteiro do Senhor da Ponte em Mornim de Basto - "Trabalhos Complementares"	2022/05/23	9.174,87	9.235,39	2022/05/23	2022/05/23	AD	N				2022/07/20	9.248,09	9.248,09										9.248,09	
50188904	MORTENOS VEICULOS E TRANSPORTES, LDA	6/07	Aluguer de autocarro com motorista para deslocação a Diabroti - Lourenço	2022/06/27	4.654,42	4.934,61	2022/06/28	2022/06/27	AD	T				2022/07/01	4.659,01	4.659,01										4.659,01	
50184221	ESOL PORTUGAL - SISTEMAS E INFORMÁTICA GEOMÁTICA, S.A.	9/2022	ASSISTENCIA DE SOFTWARE MANUSCRIPTS E APOIO TÉCNICO REMOTO	2022/07/02	20.530,00	25.235,60	2022/07/02	2022/07/02	AD	N				2022/08/29	8.165,75	8.165,75										8.165,75	
25402066	AGÊNCIA MORNIM DE BASTO	8/9	Admissão de serviços de atendimento e acompanhamento social (SAS) e outros ações de cariz social, na mobilidade de Aveia, de um centro superior da área de Psicologia.	2022/05/20	12.000,00	14.799,00	2022/05/20	2022/05/20	AD	N				2022/06/21	8.000,00	8.000,00										8.000,00	
50087199	Perineto & Perineto, Lda	8/9	Admissão de cilindro de compressão e engatilho elétrico	2022/07/07	16.500,00	20.255,00	2022/07/07	2022/07/07	AD	N				2022/09/15	20.255,00	20.255,00										20.255,00	
22948407	AVULOS SOUTEIS DA SILVA	9/1	AVULOS SOUTEIS DA SILVA	2022/01/01	3.200,00	3.200,00	2022/01/01	2022/01/01	AVOS	N				2022/01/07	3.200,00	3.200,00										3.200,00	
50184594	BANCO BPI SA	9/1	LOTTAMENTO DA URBANIZAÇÃO DO PAVILÃO DA TELHA 1ª FASE	2019/01/01	35.009,42	35.009,42	2019/01/01	2019/01/01	AD	N				2022/02/09	1.194,80	1.194,80										1.194,80	
23198704	SIMORA MARGARIDA OBEITER DA SILVA	011	Prestação de serviços, na mobilidade de Aveia, de Técnico Superior na área de Educação Básica	2022/12/07	9.640,64	11.857,99	2022/12/07	2022/12/07	AD	N				2022/02/04	11.857,99	11.857,99										11.857,99	
19469590	TIGAO BENTO OBEITER DA SILVA	012	Contrato de prestação de serviços, na mobilidade de Aveia, para execução de serviços de "Condição de Projeto artístico e cultural de Mornim de Basto"	2022/12/07	19.500,00	33.995,00	2022/12/07	2022/12/07	AD	N				2022/02/04	18.225,00	18.225,00										18.225,00	
					TOTAL	3.574.956,36	3.633.607,74							331.201,82	4.650,01	482.337,68							4.650,01	325.853,18	482.337,68	487.007,65	

(Handwritten signatures and notes in blue ink)

Mostrar a Medida de Ajustabilidade - CP - Escribir los contratos diversos - S - Escribir as modalidades no âmbito do COVID - S - Considerar as observações : S

MPC	Denominação	Tipo	Objeto	Data	Valor do Contrato	Preço Contratual	Prazo de Execução	Início de Execução (Física)	Proc. Contr. nº	Comunicação de T.C. (data)		Data do pagamento líquido da execução financeira	PAGAMENTOS NO PERÍODO (€)					PAGAMENTOS ACUMULADOS (€)			Observações				
										MEP	Contratos Leilões e adjucações		Trabalhos Normais	Revisão de Preços	Trabalhos / serviços / fornecimentos complementares	Trabalhos de suprimento de erros e omissões	Outros trab., incluídos os trab. a menos	Total	Trabalhos Normais	Revisão de Preços		Trabalhos / serviços / fornecimentos complementares	Trabalhos de suprimento de erros e omissões	Outros trab., incluídos os trab. a menos	Total
51657029	TUPCEN - ZIMAFER - MATEZAL ESPORTIVO E FITNESS, INTP, LDA	AB - S/N	Proc. n.º 27/2022 - Aquisição de equipamento diverso para o Ginasio Desportivo	2022/06/18	8.835,73	10.855,65	2022/06/20	2022/05/20	N	30/2021	2022/06/05	2022/06/05	10.855,65							10.855,65					
501141959	DINOVOS TEBEIRA E CA, LDA	AB - S/N	Aquisição de Leite Escolar para o ano letivo 2022/2023	2022/09/15	9.810,26	10.407,36	2022/07/15	2022/09/15	N		2022/09/20	2022/09/20	3.640,75							3.640,75					
51895699	LIG CONSULTORIA E REPRESENTAÇÃO, LDA	AB - S/N	ADJUIÇÃO DE INTERVENÇÕES PARA A MANUTENÇÃO MUNICIPAL	2022/09/15	6.473,22	7.961,94	2022/11/15	2022/09/15	N		2022/09/05	2022/09/05	7.961,94							7.961,94					
50578025	ILUMINAÇÕES TEBEIRA COM. EMPRESARIAL, LDA	B - 20/2022	Aluguer de iluminação e ornamentação para as festas do Carneiro e Feira da Terra	2022/07/07	14.016,00	17.239,68	2022/06/05	2022/07/20	N		2022/06/04	2022/06/04	17.239,68							17.239,68					
51079310	PALCOMBOMINHO - INTP, LDA	B - S/N	Proc. n.º 50/2022 - Aluguer de equipamento de som e luz para Feira da Terra 2022	2022/06/02	6.600,00	8.116,00	2022/06/05	2022/06/02	N		2022/06/12	2022/06/12	8.116,00							8.116,00					
51897196	ILUMINAÇÃO - ENGENHARIA E CONSTRUÇÃO CIVIL, INTP, LDA	E - 007	Beneficição caminhos em Areito, Ferreira e Barrido no âmbito do Protocolo de Cooperação Financeira e Técnica	2022/06/04	8.599,10	88.395,13	2022/12/04	2022/06/04	N		2022/06/16	2022/06/16	47.260,15							47.260,15					
51392749	PAULA COMA FORTO & ANA, LDA	E - 007	Beneficição caminhos em Areito, Ferreira e Barrido no âmbito do Protocolo de Cooperação Financeira e Técnica	2022/02/25	275.256,63	291.795,15	2022/12/26	2022/02/26	N		2022/05/18	2022/05/18	185.294,86							185.294,86					
50947069	RECIMO PINEIRO & TIRADO, SA	E - 1/2021	Licenciamento da urbanização do Pinhal do Têlo - 1.ª Fase	2021/01/01	665.322,94	785.242,21	2022/04/07	2021/01/01	N		2022/02/17	2022/02/17	202.802,90						202.802,90						
50947069	RECIMO PINEIRO & TIRADO, SA	E - 16/2019	Aplicação de rede de saneamento na freguesia de S. Cristóvão de Montaña de Basto	2019/01/21	1.586.976,90	1.682.241,67	2019/03/21	2019/03/21	N	3495	2019/01/29	2019/01/29	349.862,07						349.862,07						
51048523	OMVA, ENGENHARIA, LDA	E - 16/2019	Aplicação de rede de saneamento na freguesia de S. Cristóvão de Montaña de Basto	2019/01/21	361.309,07	382.387,61	2019/04/19	2019/03/21	N	3495	2019/01/29	2019/01/29	73.522,74						73.522,74						
50480862	COSTA & CARREIRA, LDA	E - 20/2021	TRABALHOS COMPLEMENTARES - REABILITAÇÃO ENERGETICA DO PATULHO COMPLEMENTAR DO MUNICÍPIO DE BASTO	2022/07/11	106.539,85	112.778,68	2022/07/11	2022/07/11	T		2022/07/05	2022/07/05	87.688,95		87.688,95				87.688,95						
50520184	PLANIMASTO - CONSTRUÇÃO E INVESTIMENTOS IMOBILIÁRIOS, LDA	E - 21/2021	Modernização do mercado municipal de Montaña de Basto	2021/04/27	55.712,38	58.066,78	2021/06/26	2021/04/27	N		2021/06/18	2021/06/18	11.975,27						11.975,27						
51087796	ILUMINAÇÃO - ENGENHARIA E CONSTRUÇÃO CIVIL, INTP, LDA	E - 24/2021	Proc. n.º 22/2021 - Beneficição de caminhos municipais em Cobo - 2021	2021/04/20	307.049,91	219.451,72	2021/07/30	2021/04/20	N		2021/07/21	2021/07/21	15.496,70						15.496,70						
50947069	RECIMO PINEIRO & TIRADO, SA	E - 20/2021	Proc. n.º 29/2021 - Aplicação de rede de saneamento e construção de ETAR na freguesia de Arei	2021/05/25	1.111.704,51	1.174.406,70	2022/11/29	2021/05/25	N		2022/01/28	2022/01/28	533.554,93						533.554,93						
51048523	OMVA, ENGENHARIA, LDA	E - 20/2021	Proc. n.º 29/2021 - Aplicação de rede de saneamento e construção de ETAR na freguesia de Arei	2021/05/25	317.897,00	337.059,40	2022/11/29	2021/05/25	N		2022/12/29	2022/12/29	21.106,49						21.106,49						
50947069	RECIMO PINEIRO & TIRADO, SA	E - 29.10.21/2021	Proc. n.º 21/2021 - Beneficição de vias municipais 2021 (Lotes 1,6)	2021/05/25	493.550,13	591.965,14	2021/12/25	2021/05/25	N		2021/01/11	2021/01/11	483.892,56						483.892,56						
50949077	ESCALABO, CONSTRUÇÃO, INTP, LDA E 30/2021	E - 30/2021	Proc. n.º 40/2021 - Aquisição da Capela do Senhor de Monte em Montaña de Basto	2021/06/20	120.005,49	127.205,82	2022/02/28	2021/06/20	N		2022/09/29	2022/09/29	91.569,14						91.569,14						
51480310	ENGECEBAL, LDA	E - 30/2022	Construção de Avenida de Montaña de Basto - Montaña de Basto	2022/06/30	355.044,00	184.346,64	2022/12/30	2022/06/30	N		2022/09/09	2022/09/09	86.916,30						86.916,30						
50947069	RECIMO PINEIRO & TIRADO, SA	E - 41	Proc. n.º 49/2021 - Beneficição de caminhos municipais a betuminoso - 2021	2021/06/02	189.000,85	200.382,10	2022/04/02	2021/06/02	N		2022/11/04	2022/11/04	189.335,14						189.335,14						
50613777	CONSTRUCOES FERREIRO MACHADO MEDELLAS, LDA	E - 42/2022	Beneficição de Rua e Travessa do Mogo em Montaña de Basto	2022/04/29	13.450,00	14.257,00	2022/11/29	2022/04/29	N		2022/10/11	2022/10/11	14.257,00						14.257,00						
50464584	ZOLTEC - SOLUCOES INTERIORES, LDA E 415	E - 415	Sistema de Viduolimpia e Intrusão para o Anexos Municipais	2022/04/21	6.105,15	6.365,99	2022/05/21	2022/04/21	N		2022/06/21	2022/06/21	6.365,99						6.365,99						
TOTAL					24.209.689,74	24.782.332,94					4.227.879,29	39.279,35	301.454,45	4.584.417,09	15.569.310,77	28.279,35	101.454,45	16.034.066,57							

[Handwritten signatures and initials in blue ink]

MTC	Denominação	Tipo	Objeto	Data	Valor do Contrato	Preço Contratual	Prazo de Execução	Início de Execução (Física)	Mod. Contr.	Comunicação ao TC (Data)		Visto do T.C.		Data do primeiro pagamento líquido da execução financeira	PAGAMENTOS NO PEDIDO (€)						PAGAMENTOS ANULADOS (€)						Observações	
										MSCP	Contratos funcionais	Contratos COVID-19	N.º Reg.		Data	Trabalhos Normais	Revisão de Preços	Trabalhos / serviços / fornecimentos complementares	Trabalhos de suprimento de erros e omissões	Outros trab., incluídos os trab. a menos	Total	Trabalhos Normais	Revisão de Preços	Trabalhos / serviços / fornecimentos complementares	Trabalhos de suprimento de erros e omissões	Outros trab., incluídos os trab. a menos		Total
50613077	CONSTRUÇÕES FERREIRO MACHADO REZELES, LDA	E - 43/2021	Proc. 40/2021 - Recuperação da Casa Florestal do Fôjo - Centro Interpretativo das Figueiras de Emílio	2021/04/16	154.453,19	154.229,10	2022/11/20	2022/08/16	N				2022/02/25	94.173,47	94.173,47										94.173,47	Recuperação da Casa Florestal do Fôjo - Centro Interpretativo das Figueiras de Emílio		
50753459	FISCASSISTO COLOÇÃO E CIRCUNDAÇÃO DE ÁRVORES E	E - 40/2020	Execução de diversos metros de suporte no conceito de Montinho de Basto - Proc. n.º 15/2020	2020/11/20	51.228,74	54.335,10	2023/03/20	2020/11/20	ADP				2022/02/25	2.101,93	20.022,40											25.022,40	Execução de diversos metros de suporte no conceito de Montinho de Basto	
508154371	FERREIRO MELO, SOCIEDADE DE CONSTRUTORES, LDA	E - 50/2022	Beneficiação da Via de Queda do Caminho e do caminho da Alca no 811ho	2022/09/04	28.070,00	28.754,20	2023/03/20	2022/10/14	AD				2022/07/25	4.001,00	4.001,00											4.001,00	Beneficiação da Via de Queda do Caminho e do caminho da Alca no 811ho	
50403062	COSTA & CARREIRA, LDA	E - N/D	Beneficiação energética do Pavilhão Gimnodesportivo de Montinho de Basto	2021/04/19	599.000,00	603.140,00	2023/03/20	2022/04/19	CP				2022/07/25	291.965,60	521.493,27												531.473,37	Beneficiação energética do Pavilhão Gimnodesportivo de Montinho de Basto
50446333	CARPINTERIA DO COLÃO	E - MA	Beneficiação da Parede Exterior do Zona Verde	2022/01/20	3.250,00	3.445,00	2022/02/20	2022/01/20	ADMS				2022/07/25	3.445,00	3.445,00												3.445,00	Beneficiação da Parede Exterior do Zona Verde
50491940	ANTONIO VELOSO & FILHOS CONSTRUÇÕES E MA	E - MA	Beneficiação do Pavilhão de Montinho de Basto	2022/01/20	6.000,00	6.390,00	2022/02/20	2022/01/20	ADMS				2022/07/25	6.390,00	6.390,00												6.390,00	Beneficiação do Pavilhão de Montinho de Basto
50472095	REGIÃO PIONEIRO & JIMPA, SA	E - S/N	AMPLIAÇÃO DA REDE DE SANEAMENTO NA PREGESIA DE S. ESTEVAO DE MONTINHO DE BASTO - Trabalhos complementares	2021/09/21	34.302,24	40.430,70	2022/11/07	2021/09/21	CPN	T			2022/02/27	16.336,51	16.336,51												16.336,51	AMPLIAÇÃO DA REDE DE SANEAMENTO NA PREGESIA DE S. ESTEVAO DE MONTINHO DE BASTO - Trabalhos complementares
50107215	VITOR MANUEL SILVA ALVES	E - S/N	Benomção de parede e piloneros no edifício do Município, em salas de duas divisões do Município, PAE e PAET.	2021/11/04	7.311,04	7.749,70	2022/02/26	2022/11/04	ADMS	N			2022/02/04	5.661,46	5.661,46												5.661,46	Benomção de parede e piloneros no edifício do Município, em salas de duas divisões do Município, PAE e PAET.
50363402	MARTINHANA - MARQUES DE ESTRELOS E FARIAS, LDA	E - S/N	Execução de primeiras horizontalizações na zona de Montinho de Basto	2022/04/25	12.374,55	13.121,12	2023/03/20	2022/04/25	ADMS	N			2022/02/24	7.192,37	7.192,37												7.192,37	Execução de primeiras horizontalizações na zona de Montinho de Basto
50403062	COSTA & CARREIRA, LDA	E - S/N	Segunda fase da Realização das Instalações de Escola do 1,2,3 de Montinho de Basto, revisão de preços definitiva	2022/11/04	21.870,55	23.140,38	2022/11/04	2022/11/04	CPN	R			2022/02/24	23.140,38	23.140,38												23.140,38	Segunda fase da Realização das Instalações de Escola do 1,2,3 de Montinho de Basto, revisão de preços definitiva
53382245	PAULA CÂMERA PARETO & IMA, LDA	E - S/N	REQUALIFICAÇÃO DA ZONA DE REVISÃO DE PREÇOS	2022/11/25	22.973,00	24.332,23	2022/11/25	2022/11/25	CPN	T			2022/02/24	24.332,23	24.332,23												24.332,23	REQUALIFICAÇÃO DA ZONA DE REVISÃO DE PREÇOS
50448307	ESCALABRICO, CONSTRUÇÃO, INT., LDA E S/N	E - S/N	REQUALIFICAÇÃO DA CARRILHA DO SERRA DA POME - REVISÃO DE PREÇOS	2022/11/25	3.952,73	4.201,58	2022/11/25	2022/11/25	ADP	T			2022/02/24	4.201,58	4.201,58												4.201,58	REQUALIFICAÇÃO DA CARRILHA DO SERRA DA POME - REVISÃO DE PREÇOS
50706744	SORRELAINEIA 'O BOM' - INVESTISAS, LDA	E - S/N	Execução de cobertura na zona verde em Montinho de Basto	2022/11/04	9.383,30	9.925,10	2022/02/04	2022/11/04	ADMS	N			2022/02/04	9.925,10	9.925,10												9.925,10	Execução de cobertura na zona verde em Montinho de Basto
50346935	JOSE FREIXA ROBELE & FILHOS, LDA E S/N	E - S/N	Proc. N.º 14/2022 - ESTABILIZAÇÃO DE TALUDE NO 811HO	2022/12/07	29.599,00	26.300,94	2022/04/07	2022/12/07	AD	N			2022/02/24	7.546,50	7.546,50												7.546,50	Proc. N.º 14/2022 - ESTABILIZAÇÃO DE TALUDE NO 811HO
50703420	INVERMONTIN, LDA	LT - 35/2020	Locação de equipamentos de cópias, impressão, digitalização incluindo assistência técnica e fornecimento de consumíveis.	2020/05/25	24.446,00	30.585,04	2023/03/20	2020/05/25	CP	N			2022/02/04	10.290,59	10.290,59												10.290,59	Locação de equipamentos de cópias, impressão, digitalização incluindo assistência técnica e fornecimento de consumíveis.
50463713	COISA LEBON & FACTORING, SA	LT - 007	Operação de financiamento por locação financeira (leasing) para aquisição de duas viaturas ligueiras e elétricas	2020/05/05	45.339,93	56.427,95	2020/05/05	2020/05/05	CP	N			2022/01/25	12.476,65	12.476,65												12.476,65	Operação de financiamento por locação financeira (leasing) para aquisição de duas viaturas ligueiras e elétricas
50003955	TRANSFERI WOLFE, S.A	O - 007	Transporte Escolar - Passes Escolares - Ano letivo 2021-2022 - n.º 1 do artigo 5º do CP	2019/09/25	80.734,72	85.690,00	2022/09/21	2019/09/25	X	N			2022/01/04	57.657,20	57.657,20												57.657,20	Transporte Escolar - Passes Escolares - Ano letivo 2021-2022 - n.º 1 do artigo 5º do CP
50465707	MUNICÍPIO DE MONTINHO DE BASTO	O - 276	REMANEJAMENTOS	2022/01/06	500,00	500,00	2022/12/19	2022/01/06	N	N			2022/02/20	216,10	216,10												216,10	REMANEJAMENTOS
50463792	JUANA FERREIRA & ASSOCIADOS-SOCIEDADE P.S DE ADVOCADOS, RL	O - 276	Aquisição de Serviços de Consultoria e Conhecimento Jurídico e Recursos Humanos do Município de Montinho de Basto	2022/02/11	66.600,00	61.918,00	2024/02/11	2022/02/11	CP	N			2022/04/22	3.596,00	16.225,33												26.225,33	Aquisição de Serviços de Consultoria e Conhecimento Jurídico e Recursos Humanos do Município de Montinho de Basto
20384093	Merco António Alípio Cunha	PS - 040	Prestação de serviços de supervisão e operacionalização de novo armazém municipal.	2022/05/27	10.000,00	13.244,00	2023/05/27	2022/05/27	AD	N			2022/07/05	6.450,00	6.450,00												6.450,00	Prestação de serviços de supervisão e operacionalização de novo armazém municipal.
TOTAL															4.751.286,47	53.413,73	146.348,75	4.590.094,95	16.774.386,12	52.413,73	146.348,75	16.975.134,60						

[Handwritten signatures and initials in blue ink]

Tip. de Consulta: Apenas os que tiveram execução financeira no exercício

Mostrar a Média de Adjuvação: CP Excluir os contratos diversos: S Excluir as modalidades no âmbito do COVID-19: S Considerar as observações: S

MPC	Denominação	Tipo	Objeto	Data	Valor do Contrato	Preço Contratual	Prazo de Execução	Início de Execução (Física)	Proc. Contr. nº	CONTRATO		COMUNICAÇÃO IN T.C. (data)		Primeiro pagamento líquido da execução financeira	PAGAMENTOS NO PERÍODO (€)						Observações														
										Mod. Contr. (M)	Proc. Contr. (F)	MPC Lei nº 30/2021	Contratos afetados COVID-19		N.º Reg. Data	Trabalhos Normais	Revisão de Preços	Trabalhos / fornecimentos complementares	Trabalhos de suprimento de erros e omissões	Outros trab. incluídos os trab. a menos		Total	Trabalhos Normais	Revisão de Preços	Trabalhos / fornecimentos complementares	Trabalhos de suprimento de erros e omissões	Outros trab. incluídos os trab. a menos	Total							
518235316	BOMELMO, INTERSSOAL, LDA	PS S/N	Serviço de aluguer, montagem e desmontagem de vários equipamentos para manutenção de uma Aldeia Natal em Mornim de Basto	2022/12/06	43.050,00	43.050,00	2023/02/06	2023/02/06	CP	N			2022/12/21	2022/12/21	21.525,00	21.525,00							21.525,00												
221818100	Ava Lúcia Coelho Mesquita Teixeira Borges	S 003/2022	Prestação de serviços, na modalidade de Alçada, de Técnico Superior na área de Educação Básica	2022/01/26	6.025,40	7.411,25	2023/01/26	2023/01/26	AD	N			2022/03/04	2022/03/04	6.025,40	6.025,40							6.025,40												
501952041	GRAM - CONSULTORIA FISCALIZAÇÃO DE S PROJETOS, LDA	S 007	ADAPTAMENTO TÉCNICO E RESPONSABILIDADE FISCALIZAÇÃO DAS INSTALAÇÕES ELÉTRICAS 2016-2022	2019/03/20	21.500,00	26.445,00	2023/03/20	2019/03/20	CP	N			2022/04/07	2022/04/07	4.407,50	4.407,50							4.407,50												
502216338	INDICE-CONSULTORES	S 007	Proc. n.º 27/2021 - Apoio Técnico à Elaboração e Monitorização da Execução e Avaliação dos Planos para a Igualdade	2021/04/20	19.990,00	24.538,50	2023/03/20	2021/04/20	CP	N			2022/09/01	2022/09/01	18.668,00	18.668,00							18.668,00												
501952738	CTIA - CENTRO TECNOLÓGICO DE GESTÃO AMBIENTAL, LDA	S 007	Proc. n.º 27/2021 - An. de serviços de fiscalização e concretização de segurança em obra para a empreitada de ampliação da rede de saneamento e construção de ETAR na Freguesia de Azeitividade de azeitividade	2021/09/20	57.105,00	70.239,15	2023/09/20	2021/09/20	CP	N			2022/02/27	2022/02/27	42.921,98	42.921,98							42.921,98												
50687010	MUNICÍPIO DE MORNIM DE BASTO	S 01/PROCS	JACINTA DE FATIMA LOPES DA COSTA	2023/01/07	8.990,64	8.990,64	2023/01/07	2023/01/07	AD	N			2023/11/07	2023/11/07	5.937,76	5.937,76							5.937,76												
518235300	TR-FOREST PROJECT, INEP LDA	S 12/2022	Proc. n.º 27/2021 - Adjuvação de serviços para realização de obras de gestão de composteiras (na rede pública municipal - União de Freguesias de Ermedo e Parafalhos)	2022/05/04	6.930,00	7.345,80	2023/05/04	2022/05/04	AD	N			2022/07/21	2022/07/21	7.345,80	7.345,80							7.345,80												
51047435	COIZ FREIXERA E AMARAL & ASSOCIADOS, S SOC LDA	S 17/2019	Adjuvação de serviço de revisão oficial de contas	2019/06/20	15.140,00	19.482,20	2023/06/20	2019/06/20	AD	N			2022/02/04	2022/02/04	2.706,00	2.706,00							2.706,00												
50565470	3D9 PLANS ARQUITECTURA, LDA	S 17/2022	ADJUIÇÃO DE SERVIÇOS DE ARQUITECTO PARA PREPARAÇÃO E GESTÃO DE CANDIDATURAS AO 1.º DIRETO	2022/05/20	19.100,00	24.491,00	2023/05/20	2022/05/20	AD	N			2022/07/04	2022/07/04	13.702,69	13.702,69							13.702,69												
504837008	PROUM EVENTS SA	S 25/2022	Proc. n.º 23/2021 - Adjuvação de serviços de três cadeiras de escape de vólta a Portugal em bicicleta	2022/06/21	185.000,00	239.850,00	2024/06/21	2022/06/21	AD	N			2022/09/15	2022/09/15	79.950,00	79.950,00							79.950,00												
506075541	MULTITONAS - COMERCIO E ALUGUER DE S TEMAS, S.A.	S 28/2022	Proc. n.º 48/2021 - ALUGER DE S/N S - FETRA DA TERRA	2022/03/02	41.000,00	50.493,00	2022/03/02	2022/03/02	CP	N			2022/04/26	2022/04/26	50.490,00	50.490,00							50.490,00												
500384644	LINHA VELAZ - SEGURANÇA PERUANA, LDA	S 30/2022	Proc. n.º 30/2021 - Adjuvação de serviços de segurança e vigilância para o período 2021 - 2023	2022/03/02	17.191,50	21.146,55	2023/03/02	2022/03/02	CP	N			2022/04/26	2022/04/26	8.156,99	8.156,99							8.156,99												
200579796	PÁULA CRISTINA MENEZES FERNANDES	S 31/2020	Adjuvação de Serviços Jurídicos em Regime de Alçada	2020/07/15	38.500,00	71.955,00	2023/07/15	2020/07/15	CP	N			2022/02/02	2022/02/02	13.744,88	13.744,88							13.744,88												
200595206	MARCO ANGE GOMES MOTA	S 314	Prestação de serviços, na modalidade de apoio à produção da Casa da Cultura de Mornim de Basto	2022/04/01	6.000,00	7.386,00	2023/04/01	2022/04/01	AD	N			2022/05/06	2022/05/06	5.000,00	5.000,00							5.000,00												
506378002	LUGAR DO PLANO, GESTÃO DO TERRACOTADO E CULTURA, LDA	S 32/2022	CONCLUSÃO DA ELABORAÇÃO DO PLANO DE IDENTIFICAÇÃO DA EXPOSIÇÃO DA VILA DE MORNIM DE BASTO	2022/03/08	19.500,00	23.385,00	2023/03/08	2022/03/08	AD	N			2022/12/25	2022/12/25	21.586,50	21.586,50							21.586,50												
50207472	ECONOMENTE - CONSULTORES DE ENGENHARIA, GESTÃO E PRESTAÇÃO DE SERVIÇOS, S.A.	S 33/2019	Recuperação e Transporte de resíduos urbanos indiferenciados e limpeza urbana no Concelho de Mornim de Basto	2019/07/16	1.599.540,16	1.695.532,57	2023/07/16	2019/07/16	CM	N			2019/10/24	2021/02/04	256.661,27	256.661,27							256.661,27												
TOTAL															5.508.955,32	52.415,73	146.344,75	5.509.723,80	17.592.494,26	52.415,73	146.344,75	18.170.242,74													

[Handwritten signatures and initials in blue ink]

Tipo de Consulta: Apenas os que tiverem execução financeira no exercício

Nome/Descrição Modalidade de Atribuição: CP Escritório de contratos diversos: S Escritório de modalidades no âmbito do COVID: S Considerar as observações: S

NÚC	Denominação	Tipo	Objeto	Data	Valor do Contrato	Preço Contratual	Prazo de Execução (Física)	Início de Execução (Física)	Proc. Contr.	Comunicação ao TC (Data)		Visto do T.C.	Data do primeiro pagamento Torna a execução financeira	PAGAMENTOS NO PERÍODO (€)						Observações																		
										MEP	Contratos COVID-19			Trabalhos Normais	Revisão de Preços	Trabalhos / serviços / fornecimentos complementares	Trabalhos de suprimento de erros e omissões	Outros trab., incluído os trab. a menos	Total		Trabalhos de suprimento de erros e omissões	Trabalhos / serviços / fornecimentos complementares	Revisão de Preços	Trabalhos de suprimento de erros e omissões	Outros trab., incluído os trab. a menos	Total												
51420465	MARILDA ALVES COSTA E INGO CARVALHO S - ARQUITECTOS, LDA	S 33/2022	Elaboração do Projeto de execução para edifício de habitação multifamiliar, comércio e serviços sito à Av. Dr. Augusto Brito em Monte de Basto	2022/04/21	34.450,00	41.373,50	2022/03/02	2022/09/21	CP	N		2022/09/24	19.650,00	19.650,00							19.650,00																	
50019464	LINA REUZ - SEGURANÇA PRIVADA, LDA	S 37/2021	Admissão de serviços de segurança e vigilância para o período 2021-2022	2021/07/15	17.100,23	21.134,37	2021/07/15	2021/07/15	AO	N		2021/09/01	6.590,82	6.590,82							6.590,82																	
50035352	EXCELLENCE INDEPENDENCE CONSULTING, LDA	S 38/2021	"Admissão de serviços de fiscalização e contabilidade de segurança em obra para a empreitada de reabilitação de Capela do Senhor da Ponte em Monte de Basto", na modalidade de averça.	2021/07/20	15.500,00	19.108,00	2021/09/20	2021/09/20	AO	N		2021/09/01	9.934,00	9.934,00							9.934,00																	
50073223	ARMILA SIMÕES CONCELHAS, LDA	S 39/2022	CONCURSO ESPECIAL ANO LETIVO 2022/2023 - LOTE 4	2022/09/20	6.975,93	7.394,40	2022/07/20	2022/09/20	CP	N		2022/09/20	2.743,24	2.743,24							2.743,24																	
22556538	ISABEL MATEIA DA SILVA FERRO	S 4/2020	Prestitação de serviços de consultoria e de contabilidade de segurança e saúde em projeto e obra	2020/01/27	19.200,00	19.200,00	2020/02/26	2020/02/27	AO	N		2021/09/02	866,67	866,67							866,67																	
50073850	LUSAGUA - SERVIÇOS AMBIENTAIS, S.A.	S 4/2021	Admissão de serviços de Colheita e Análise de Águas de Consumo Humano.	2021/01/21	26.112,74	35.809,90	2021/01/21	2021/01/21	CP	N		2021/09/01	6.433,94	6.433,94							6.433,94																	
50489525	SOMILAB, SA	S 4/2022	Admissão de serviços de Colheita e Análise de Águas de Consumo Humano.	2022/01/20	21.000,00	35.434,12	2022/01/20	2022/01/20	CP	N		2022/09/21	7.845,77	7.845,77							7.845,77																	
50073790	GRUPO A JOMAL, LDA	S 40/2022	CONCURSO ESPECIAL ANO LETIVO 2022/2023 - LOTE 3	2022/09/23	16.667,71	17.484,90	2022/07/23	2022/09/23	CP	N		2022/09/20	6.336,00	6.336,00							6.336,00																	
50098984	MONTESINOS TUBOIS E TRANSPORTES, UNL	S 41/2022	Aluguer de autocarro com motorista para Transporte Escolar para o ano letivo 2022/2023	2022/09/20	38.500,00	40.800,00	2022/07/20	2022/09/20	CP	N		2022/09/20	11.236,40	11.236,40							11.236,40																	
50461594	MO - SERVIÇOS DE COMUNICAÇÕES E MULTIMÉDIAS, S.A.	S 43/2020	ADMISSÃO DE SERVIÇOS DE COMUNICAÇÕES ELETRÓNICA PARA CONTRATAÇÃO PÚBLICA EM 2020-2023	2020/11/01	19.462,00	24.552,30	2022/11/01	2020/11/01	AO	N		2021/01/25	8.206,30	8.206,30							8.206,30																	
50018270	AMO SISTEMAS DE INFORMATICA E SERVICIOS, LDA	S 44/2019	ADMISSÃO DE SERVIÇOS DE PLATAFORMA ELETRÓNICA PARA CONTRATAÇÃO PÚBLICA EM REGIME DE ASP 2019/2022	2019/11/20	10.500,00	12.915,00	2021/11/21	2019/12/20	AO	N		2021/02/23	3.806,63	3.806,63							3.806,63																	
50484200	LRB - INVESTIMENTO E CONSULTORIA, LDA	S 46/2021	Serviço de execução do cadastro Pretrial Simplificado dos prédios rústicos do Município de Monte de Basto	2021/09/21	50.800,00	61.507,00	2023/01/21	2021/09/21	CP	N		2021/11/04	14.413,57	14.413,57							14.413,57																	
50048702	CAP IMPRESSAL, LDA	S 46/2021	Proc. 57/2021 - Admissão de serviços de fiscalização e contabilidade de segurança em obra para a empreitada de recuperação da casa Ffiorental do Fojó, na modalidade de averça	2021/09/13	22.500,00	27.475,00	2022/12/13	2021/09/13	CP	N		2022/02/04	21.140,00	21.140,00							21.140,00																	
50480026	MODATA NET - SISTEMAS DE INFORMACAO PARA AUTOMACAO, S.A.	S 50/2021	Proc. N.º 59/2021 - Admissão de serviços de licenciamento e manutenção das aplicações SIGMA	2021/11/23	53.575,35	65.575,95	2022/11/23	2021/11/23	AO	N		2022/12/20	21.955,66	21.955,66							21.955,66																	
50018270	AMO SISTEMAS DE INFORMATICA E SERVICIOS, LDA	S 51/2022	Admissão de serviços de plataforma eletrónica para contratação pública em regime de ASP 2022/2025	2022/11/29	10.500,00	12.915,00	2023/11/29	2022/11/29	AO	N		2022/12/07	478,31	478,31							478,31																	
50480188	LUSTIANA, COMPANHIA DE SECUNDOS, S.A.	S 54/2020	Admissão de espóros para período 2021-2022 - LOTE 3 (RAMO RESPONSABILIDADE CIVIL GERAL DE EXPLORAÇÃO)	2020/12/28	225.165,15	225.165,15	2022/12/28	2020/12/28	CP	N		2022/09/15	52.381,22	52.381,22							52.381,22																	
TOTAL													5.508.177,16	52.419,73	146.340,75	5.706.545,64	18.337.241,66	52.419,73	146.340,75	18.526.070,44																		

[Handwritten signatures and initials in blue ink]

Nomenclatura modalidade adjudicação: CP - Excluir as modalidades no âmbito do COVID - S - Considerar as observações: S

Nome da empresa adjudicatária: CP - Excluir as modalidades no âmbito do COVID - S - Considerar as observações: S

NIPC	Denominação	Tipo	Objeto	Data	Valor do Contrato	Prço Contratado	Prazo de Execução	Início de Execução (Física)	Prec. Contr.	COMUNICAÇÃO AO T.C. (DATA)			Mód. Contr.	Visto do T.C. (DATA)	Data do pagamento efetivo de execução	PAGAMENTOS NO PERÍODO (€)					Total	Observações			
										MEP	Contratos	Contratos				Revisão de Preços	Trabalhos Normais	Trabalhos / serviços / fornecimentos complementares	Trabalhos de suprimento de erros e omissões	Trabalhos de suprimento de erros e omissões			Outros trab., incluindo os trab. a menos	Trabalhos Normais	Trabalhos / serviços / fornecimentos complementares
50040231	GENERAL SEGUROS, SA (RAMO) LIMIADA	S	Adquisição de seguros para período 2021-2022 - LOJE 4 RAMO MULTISEGUROS	2020/12/28	37.591,26	37.591,26	2020/12/28	2020/12/28	CVN	N		2021/04/15	31.781,70	32.427,13	32.427,13	33.783,70	32.427,13	33.783,70		32.427,13			32.427,13		
53004538	CLEMENTINO ZIMBA E ASSOCIADOS, SOCIEDADE DE ADVOGADOS, SP. RL	S	Proc. n.º 8/2022 - Adquisição de serviços de assessoria e representação jurídica, na modalidade de obra	2022/02/15	19.800,00	24.534,00	2025/02/15	2022/02/15	AO	N		2022/04/12	10.461,12	10.461,12	10.461,12	10.461,12	10.461,12			10.461,12			10.461,12		
24507877	MARALVA LINES DE ABRADE NOBRE	S	709 CRIAÇÃO DE MASCOTE - CANDIDATURA MERCADINHA MONTE DE BUENOS	2021/05/13	2.500,00	3.075,00	2021/05/13	2021/05/13	AVCS	N		2022/05/09	3.075,00	3.075,00	3.075,00	3.075,00			3.075,00		3.075,00			3.075,00	
38778337	FERNANDO MANUEL CAVALHO DE MORA	S	713 Fiscalização	2021/02/22	5.018,40	5.018,40	2021/02/22	2021/02/22	AVCS	N		2021/12/17	1.000,00	5.018,40	5.018,40	1.000,00			1.000,00		5.018,40			5.018,40	
53043553	CONDOMINIO E EQUIPAMENTO MOTELEDO, LDA	S	8/2021 Proc. n.º 3/2021 - Manutenção dos sistemas de aquecimento, ventilação e ar condicionado (AVAC) em edifícios municipais, para o período 2021-2022	2022/02/16	25.600,00	31.240,00	2022/02/16	2022/02/16	AVCP	N		2021/04/03	10.424,04	15.621,95	15.621,95	10.424,04			10.424,04		15.621,95			15.621,95	
23411134	FERNANDA DIAS VELOSO	S	830 Adquisição de serviços de atendimento e acompanhamento social (SACS) e outras ações de cariz social, na modalidade de gestão social-cultural	2022/05/02	12.000,00	14.700,00	2023/05/02	2022/05/02	AO	N		2022/07/05	8.000,00	8.000,00	8.000,00	8.000,00			8.000,00		8.000,00			8.000,00	
23035342	ANA MARQUINHOS SOCIEDADE	S	831 Adquisição de serviços de atendimento e acompanhamento social (SACS) e outras ações de cariz social, na modalidade de gestão social-cultural	2022/02/02	12.000,00	14.700,00	2022/02/02	2022/02/02	AO	N		2022/06/13	8.000,00	8.000,00	8.000,00	8.000,00			8.000,00		8.000,00			8.000,00	
20400422	JOSÉ CARLOS MOREIRA FERREIRES	S	003 Contrato de prestação de serviços, na modalidade de obra, de técnico especializado em iluminação cenica - Faro dos Artes	2021/12/21	7.900,00	9.594,00	2022/05/21	2021/12/21	AO	N		2022/09/04	6.500,00	6.500,00	6.500,00	6.500,00			6.500,00		6.500,00			6.500,00	
50657323	ANILDA SAMOES GONCALVES, LDA	S	S/N Proc. 43/2021 - Adquisição de serviços de transporte escolar em 2021/2022	2019/09/01	20.654,00	21.800,00	2022/09/01	2019/09/01	CP	N		2021/02/04	4.242,22	17.059,84	17.059,84	4.242,22			4.242,22		17.059,84			17.059,84	
53030700	EM - 02 CONSULTORES, LDA	S	S/N 1002/2021 - Adquisição de serviços de consultoria técnica, certificada Energética, Ambiental, Engenharia e outras disciplinas para o "Avaliação energética do pavilhão gimnodesportivo de Monte de Buco"	2022/06/14	4.200,00	5.204,90	2022/06/14	2022/06/14	AO	N		2022/12/29	5.202,90	5.202,90	5.202,90	5.202,90			5.202,90		5.202,90			5.202,90	
53052635	GEORRUBIO - CONSULTORIA E ENGENHARIA P/ PLAN. E OBR. TERCEI, LDA	S	S/N 2022/05/11 - Adquisição de serviços de consultoria técnica, certificada Energética do pavilhão gimnodesportivo de Monte de Buco"	2022/05/11	21.900,00	16.597,00	2022/05/11	2022/05/11	AO	N		2023/05/29	2.992,00	2.992,00	2.992,00	2.992,00			2.992,00		2.992,00			2.992,00	
53118966	ROBERTO DOMINGUES DA COSTA, INTERESSADA, LDA	S	S/N 2022/09/20 - Adquisição de Serviço de limpeza de autocarro de Transporte Escolar	2022/09/20	2.239,57	2.794,51	2022/09/20	2022/09/20	AO	N		2023/01/13	2.794,51	2.794,51	2.794,51	2.794,51			2.794,51		2.794,51			2.794,51	
54042241	CI BUSINESS CONSULTING, SA	S	S/N 2022/09/09 - Adquisição de serviço de assistência técnica para preparação e elaboração de manifestação de interesse para desenvolvimento de projeto no âmbito dos BARRIOS COMERCIAIS DIVIATIVOS	2022/09/09	10.000,00	12.300,00	2022/09/09	2022/09/09	AO	N		2022/04/13	12.300,00	12.300,00	12.300,00	12.300,00			12.300,00		12.300,00			12.300,00	
53344576	AUTO SILVA SALGAMA, LDA	S	S/N 2022/07/08 - Procedimento n.º 4/2022 - Adquisição de Serviço de reparação de cunha sistema	2022/07/08	2.655,51	2.655,51	2022/07/08	2022/07/08	AO	N		2022/09/06	2.655,51	2.655,51	2.655,51	2.655,51			2.655,51		2.655,51			2.655,51	
53334114	LEONEL DA SILVA MOREIRA INTP, LDA	S	S/N 2022/06/21 - Realização de falhas de estado de conservação de rede pública municipal na freguesia de S. Cristovão de Monte de Buco e ALET	2022/06/21	8.000,00	9.336,48	2022/06/21	2022/06/21	AO	N		2022/07/01	9.336,48	9.336,48	9.336,48	9.336,48			9.336,48		9.336,48			9.336,48	
	TOTAL				28.224.059,29	28.106.432,73						5.617.794,94	52.419,79	146.340,75	146.340,75	52.419,79	146.340,75	52.419,79	146.340,75	52.419,79	146.340,75	52.419,79	146.340,75	52.419,79	146.340,75

Handwritten signatures and initials in blue ink, including a large signature that appears to read "Lopes" and another "R".

ENTRADA	NOMENCLATURA MODALIDADE ADJUDICAÇÃO: CCP										OBSERVAÇÕES																
	EXCLUIR OS CONTRATOS DIVERSOS: S - EXCLUIR AS MODALIDADES NO ÂMBITO DO COVID - S - CONSIDERAR AS OBSERVAÇÕES: S																										
	CONTRATO		COMUNICAÇÃO AO TC (DATA)		VISTO DO T.C.		PAGAMENTOS NO PERÍODO (€)		PAGAMENTOS CANCELADOS (€)			Total															
NUMO	DESCRIÇÃO	Tipo	Objeto	Data do Contrato	Valor do Contrato	Preço Contratual	Prazo de Execução	Início de Execução (FÍSICA)	Próc. Contr.	Med. Contr.	MECP		Contratos COVID-19	N.º Reg.	Data	Trabalhos Normais	Revisão de Preços	Trabalhos / serviços / fornecimentos complementares	Trabalhos de suprimento de artigos e omissões	Douros trab., incluído os trab. a menos	Trabalhos / serviços / fornecimentos complementares	Trabalhos de suprimento de artigos e omissões	Douros trab., incluído os trab. a menos	Total			
24807575	ALEXANDRE RUILO DIAS PRINETO	S - s/n	PRESTAÇÃO DE SERVIÇOS PARA INTERVENÇÃO ARTÍSTICA- ÁREA PINTURA	2022/06/03	11.070,00	11.070,00	02/2022/05/03	02/2022/05/03	AD	N					2022/06/06	9.000,00									9.000,00		
53007598	CTT - CORREIOS DE PORTUGAL SA	X	ADQUIISIÇÃO DE SERVIÇOS POSTAIS	2022/06/03	30.000,00	36.800,00	02/2022/05/03	02/2022/05/03	AD	N					2022/06/23	12.300,00									12.300,00		
			TOTAL		28.265.537,29	29.244.395,73										5.893.094,94	52.413,73	146.340,75						5.837.803,43	52.413,73	146.340,75	18.697.524,29

Modalidades de adjudicação/Tipo de procedimentos
 Designação

- CP Consulta prévia
- AP Ajuste directo
- APAS Ajuste directo regime simplificado
- X Contratação Escalada
- CN Concurso público normal
- ACP Consulta prévia



[Handwritten signatures in blue ink]

ADJUDICAÇÕES POR TIPO DE PROCEDIMENTO
MUNICÍPIO DE MONDIM DE BASTO

FILTRAR PELO N. CONTRATO

Excluir os contratos diversos : S Excluir as modalidades no âmbito do COVID : S

Tipo de contrato	Concurso público		Concurso limitado por prévia qualificação		Procedimento de negociação		Diálogo concorrencia]		Ajuste direto		Concurso de Concepção		Parceria para inovação		TOTAL	
	Número dos contratos	Preço contratual [1]	Número dos contratos	Preço contratual [2]	Número dos contratos	Preço contratual [3]	Número dos contratos	Preço contratual [4]	Número dos contratos	Preço contratual [5]	Número dos contratos	Preço contratual [6]	Número dos contratos	Preço contratual [7]	Número dos contratos	Preço contratual [8]
Empreitadas de obras públicas	28	11.373.586,78							31	1.075.740,60					59	12.449.327,38
Aquisição de serviços	7	2.025.828,50							109	2.788.616,92					116	4.814.445,42
Locação ou aquisição de bens móveis	1	187.983,36							13	426.416,02					14	614.399,38
Concessão de obras públicas																
Concessão de serviços públicos																
Outros																
TOTAL	36	13.587.398,64							153	4.290.773,54					189	17.878.172,18



[Handwritten signatures in blue ink, including a large stylized 'B' and several other illegible signatures.]

Anexo VII - Transferência e subsídios concedidos

TRANSFERÊNCIAS E SUBSÍDIOS CONCEDIDOS
MUNICÍPIO DE MONDIM DE BASTO

VISUALIZAR REGISTOS S/ EXECUÇÃO : N

Tipo de despesa	Disposições legais [1]	Finalidade [2]	Entidade beneficiária		Despesas autorizadas [4]	Despesas autorizadas [5]	Despesas pagas [6]	Despesas autorizadas e não pagas [7]=[5]-[6]	Devolução de transf. / subs. ocorrida no exercício [8]	observações [9]
			NIF [3]	Nome / Designação [3]						
Transferências correntes										
04070101 - ASSOCIAÇÃO HUMANITÁRIA DE BOMBEIROS VOLUNTÁRIOS DE MONDIM DE BASTO	Lei nº. 73/2013 - REGIME FINANCEIRO DAS AUTARQUIAS LOCAIS		501090550	ASSOCIAÇÃO HUMANITÁRIA DOS BOMBEIROS VOLUNTÁRIOS DE MONDIM DE BASTO	554.682,76	3.333,34	3.333,34			
04070101 - ASSOCIAÇÃO HUMANITÁRIA DE BOMBEIROS VOLUNTÁRIOS DE MONDIM DE BASTO	Lei nº. 73/2013 - REGIME FINANCEIRO DAS AUTARQUIAS LOCAIS		501090550	ASSOCIAÇÃO HUMANITÁRIA DOS BOMBEIROS VOLUNTÁRIOS DE MONDIM DE BASTO	554.682,76	833,30	833,30			
04070101 - ASSOCIAÇÃO HUMANITÁRIA DE BOMBEIROS VOLUNTÁRIOS DE MONDIM DE BASTO	Lei nº. 73/2013 - REGIME FINANCEIRO DAS AUTARQUIAS LOCAIS		501090550	ASSOCIAÇÃO HUMANITÁRIA DOS BOMBEIROS VOLUNTÁRIOS DE MONDIM DE BASTO	554.682,76	84.000,00	71.808,66	12.191,34		
04070102 - COOPERATIVA MONDIM + SOCIAL	Lei nº. 73/2013 - REGIME FINANCEIRO DAS AUTARQUIAS LOCAIS		508091292	Mondim + Social	554.682,76	31.000,00	31.000,00			
04070102 - COOPERATIVA MONDIM + SOCIAL	Lei nº. 73/2013 - REGIME FINANCEIRO DAS AUTARQUIAS LOCAIS		508091292	Mondim + Social	554.682,76	100.000,00	100.000,00			
04070102 - COOPERATIVA MONDIM + SOCIAL	Lei nº. 73/2013 - REGIME FINANCEIRO DAS AUTARQUIAS LOCAIS		508091292	Mondim + Social	554.682,76	15.000,00	14.963,79	36,21		
04070102 - COOPERATIVA MONDIM + SOCIAL	Lei nº. 73/2013 - REGIME FINANCEIRO DAS AUTARQUIAS LOCAIS		508091292	Mondim + Social	554.682,76	19.300,00	19.300,00			
04070102 - COOPERATIVA MONDIM + SOCIAL	Lei nº. 73/2013 - REGIME FINANCEIRO DAS AUTARQUIAS LOCAIS		508091292	Mondim + Social	554.682,76	13.250,00	5.787,26	7.462,74		
0407010301 - RENDIMENTO SENIOR			507752341	ASSOCIAÇÃO CICLOTURISMO E BTT DE MONDIM DE BASTO	554.682,76	3.428,06	3.428,06			
0407010301 - RENDIMENTO SENIOR	Lei nº. 73/2013 - REGIME FINANCEIRO DAS AUTARQUIAS LOCAIS		514803819	ASSOCIAÇÃO CHAMPIONS MMA	554.682,76	857,01	857,01			
0407010301 - RENDIMENTO SENIOR	Lei nº. 73/2013 - REGIME FINANCEIRO DAS AUTARQUIAS LOCAIS		501769960	MONDINENSE FUTEBOL CLUBE	554.682,76	5.944,97	5.944,97	0,30		
0407010301 - RENDIMENTO SENIOR	Lei nº. 73/2013 - REGIME FINANCEIRO DAS AUTARQUIAS LOCAIS		502157720	CLUBE DE CACA E PESCA DE MONDIM DE BASTO	554.682,76	721,70	721,70			
0407010301 - RENDIMENTO SENIOR	Lei nº. 73/2013 - REGIME FINANCEIRO DAS AUTARQUIAS LOCAIS		502518294	ATEI FC	554.682,76	5.367,61	5.367,61			
0407010301 - RENDIMENTO SENIOR	Lei nº. 73/2013 - REGIME FINANCEIRO DAS AUTARQUIAS LOCAIS		503773697	Clube Parapente de Basto - Asas Sra da Graça	554.682,76	992,33	992,33			
0407010301 - RENDIMENTO SENIOR	Lei nº. 73/2013 - REGIME FINANCEIRO DAS AUTARQUIAS LOCAIS		513184570	AMA ASSOCIAÇÃO MONDIM ATLETISMO	554.682,76	1.425,35	1.425,35			
0407010301 - RENDIMENTO SENIOR	Lei nº. 73/2013 - REGIME FINANCEIRO DAS AUTARQUIAS LOCAIS		513877460	CLUBE DE TENIS DE MONDIM	554.682,76	1.262,97	1.262,97			
0407010302 - RENDIMENTO FORMAÇÃO	Lei nº. 73/2013 - REGIME FINANCEIRO DAS AUTARQUIAS LOCAIS		514803819	ASSOCIAÇÃO CHAMPIONS MMA	554.682,76	2.442,00	2.442,00			
0407010302 - RENDIMENTO FORMAÇÃO	Lei nº. 73/2013 - REGIME FINANCEIRO DAS AUTARQUIAS LOCAIS		501769960	MONDINENSE FUTEBOL CLUBE	554.682,76	20.593,00	20.593,00			
0407010302 - RENDIMENTO FORMAÇÃO	Lei nº. 73/2013 - REGIME FINANCEIRO DAS AUTARQUIAS LOCAIS		503773697	Clube Parapente de Basto - Asas Sra da Graça	554.682,76	63,00	63,00			
0407010302 - RENDIMENTO FORMAÇÃO	Lei nº. 73/2013 - REGIME FINANCEIRO DAS AUTARQUIAS LOCAIS		513184570	AMA ASSOCIAÇÃO MONDIM ATLETISMO	554.682,76	4.320,00	4.320,00			
0407010302 - RENDIMENTO FORMAÇÃO	Lei nº. 73/2013 - REGIME FINANCEIRO DAS AUTARQUIAS LOCAIS		513877460	CLUBE DE TENIS DE MONDIM	554.682,76	81,00	81,00			

[Handwritten signatures and initials in blue ink]

Tipo de despesa	Disposições Legais	Finalidade	Entidade beneficiária		Despesas Orçamentadas [4]	Despesas autorizadas [5]	Despesas pagas [6]	Despesas autorizadas e não pagas [7]=[5]-[6]	Devolução de transf. / subs. ocorrida no exercício [8]	Observações
			NIF	Nome / Designação [3]						
0407010303 - ASSOCIATIVISMO CULTURAL E DESPORTIVO	[1]	[2]	500936382	GRUPO FOLCLORICO E RECREAT. DE VILARINHO	554.682,76	5.000,00	5.000,00			[9]
0407010303 - ASSOCIATIVISMO CULTURAL E DESPORTIVO			500972052	CORPO NACIONAL ESCUTAS CNE	554.682,76	1.000,00	1.000,00			
0407010303 - ASSOCIATIVISMO CULTURAL E DESPORTIVO			501263071	ZÉS PEREIRAS DE VILARINHO	554.682,76	1.000,00	1.000,00			
0407010303 - ASSOCIATIVISMO CULTURAL E DESPORTIVO			501769960	MONDINENSE FUTEBOL CLUBE	554.682,76	733,55	733,55			
0407010303 - ASSOCIATIVISMO CULTURAL E DESPORTIVO			502518294	ATEI FC	554.682,76	3.000,00	900,00	2.100,00		
0407010303 - ASSOCIATIVISMO CULTURAL E DESPORTIVO			502700564	CONSELHO ECONOMICO DA PARÓQUIA DE S. C. DE MONDIM DE BASTO	554.682,76	1.906,50	1.906,50			
0407010303 - ASSOCIATIVISMO CULTURAL E DESPORTIVO			502947594	GRUPO CORAL E ARTISTICO DE NOSSA SENHORA DA GRAÇA	554.682,76	500,00	500,00			
0407010303 - ASSOCIATIVISMO CULTURAL E DESPORTIVO			504496123	GRUPO DE TAMECANOS DE MONDIM	554.682,76	750,00	750,00			
0407010303 - ASSOCIATIVISMO CULTURAL E DESPORTIVO			507647335	MOTO CLUBE SRA DA GRAÇA	554.682,76	1.600,00	1.600,00			
0407010303 - ASSOCIATIVISMO CULTURAL E DESPORTIVO			509895417	ASSOCIAÇÃO DO GRUPO DE CANTARES REGIONAIS DE S. BARTOLOMEU DE PEDRA VEDRA MONDIM	554.682,76	200,00	200,00			
0407010303 - ASSOCIATIVISMO CULTURAL E DESPORTIVO			513036440	GRUPO CULTURAL E RECREATIVO REVIVER AS TRADIÇÕES DE ATEI	554.682,76	600,00	600,00			
0407010303 - ASSOCIATIVISMO CULTURAL E DESPORTIVO			513036440	GRUPO CULTURAL E RECREATIVO REVIVER AS TRADIÇÕES DE ATEI	554.682,76	500,00	500,00			
0407010303 - ASSOCIATIVISMO CULTURAL E DESPORTIVO			513184570	AMA ASSOCIAÇÃO MONDIM ATLETISMO	554.682,76	5.492,00	5.492,00			
0407010303 - ASSOCIATIVISMO CULTURAL E DESPORTIVO			514852798	ASSOCIAÇÃO REGIONAL CULTURAL "AS CONCERTINAS ANTIGOS DE MONDIM"	554.682,76	2.300,00	2.300,00			
0407010303 - ASSOCIATIVISMO CULTURAL E DESPORTIVO			515282260	CAMPANOO - ASSOCIAÇÃO	554.682,76	850,00	850,00			
0407010303 - ASSOCIATIVISMO CULTURAL E DESPORTIVO	LEI N.º 72/2013, DE 3 DE SETEMBRO		503773697	Clube Parapente de Basto - Asas Sra da Graça	554.682,76	1.000,00	1.000,00			
0407010303 - ASSOCIATIVISMO CULTURAL E DESPORTIVO	LEI N.º 72/2013, DE 3 DE SETEMBRO		510163505	TAM - TEATRO AMADOR MONDINENSE - ASSOCIAÇÃO CULTURAL	554.682,76	1.500,00	1.500,00			
0407010303 - ASSOCIATIVISMO CULTURAL E DESPORTIVO	Lei n.º 73/2013 - REGIME FINANCEIRO DAS AUTARQUIAS LOCAIS		501769960	MONDINENSE FUTEBOL CLUBE	554.682,76	2.500,00	2.500,00			
0407010303 - ASSOCIATIVISMO CULTURAL E DESPORTIVO	Lei n.º 73/2013 - REGIME FINANCEIRO DAS AUTARQUIAS LOCAIS		501769960	MONDINENSE FUTEBOL CLUBE	554.682,76	1.000,00	1.000,00			
0407010303 - ASSOCIATIVISMO CULTURAL E DESPORTIVO	Lei n.º 73/2013 - REGIME FINANCEIRO DAS AUTARQUIAS LOCAIS		501769960	MONDINENSE FUTEBOL CLUBE	554.682,76	6.000,00	6.000,00			
0407010303 - ASSOCIATIVISMO CULTURAL E DESPORTIVO	Lei n.º 73/2013 - REGIME FINANCEIRO DAS AUTARQUIAS LOCAIS		501769960	MONDINENSE FUTEBOL CLUBE	554.682,76	1.500,00	1.500,00			
0407010303 - ASSOCIATIVISMO CULTURAL E DESPORTIVO	Lei n.º 73/2013 - REGIME FINANCEIRO DAS AUTARQUIAS LOCAIS		502518294	ATEI FC	554.682,76	3.000,00	2.100,00	900,00		
0407010303 - ASSOCIATIVISMO CULTURAL E DESPORTIVO	Lei n.º 73/2013 - REGIME FINANCEIRO DAS AUTARQUIAS LOCAIS		502518294	ATEI FC	554.682,76	2.500,00	2.500,00			
0407010303 - ASSOCIATIVISMO CULTURAL E DESPORTIVO	Lei n.º 73/2013 - REGIME FINANCEIRO DAS AUTARQUIAS LOCAIS		502518294	ATEI FC	554.682,76	2.500,00	2.500,00			

Tipo de despesa	Disposições legais	Finalidade	Entidade beneficiária		Despesas Orçamentadas [4]	Despesas autorizadas [5]	Despesas pagas [6]	Despesas autorizadas e não pagas [7]=[5]-[6]	Devolução de transf. / subs. ocorrida no exercício [8]	Observações
			NIF	Nome / Designação [3]						
0407010303 - ASSOCIATIVISMO CULTURAL E DESPORTIVO	Lei n.º 73/2013 - REGIME FINANCEIRO DAS AUTARQUIAS LOCAIS	[2]	502700564	CONSELHO ECONOMICO DA PARÓQUIA DE S. C. DE MONDIM DE BASTO	554.682,76	3.100,00	3.100,00		[9]	
0407010303 - ASSOCIATIVISMO CULTURAL E DESPORTIVO	Lei n.º 73/2013 - REGIME FINANCEIRO DAS AUTARQUIAS LOCAIS		504536362	GRUPO CULTURAL E RECREATIVO SANTA LUÍZIA - VILAR DE VIANDO	554.682,76	5.000,00	5.000,00			
0407010303 - ASSOCIATIVISMO CULTURAL E DESPORTIVO	Lei n.º 73/2013 - REGIME FINANCEIRO DAS AUTARQUIAS LOCAIS		505722836	RANCHO POLICLÓRICO E JUVENIL DE VILAR DE FERREIROS	554.682,76	3.000,00	3.000,00			
0407010303 - ASSOCIATIVISMO CULTURAL E DESPORTIVO	Lei n.º 73/2013 - REGIME FINANCEIRO DAS AUTARQUIAS LOCAIS		505946696	ASS. DE PAIS E ENC. DE ED. DO AGRUP. DE ESC. DO CO	554.682,76	3.000,00	3.000,00			
0407010303 - ASSOCIATIVISMO CULTURAL E DESPORTIVO	Lei n.º 73/2013 - REGIME FINANCEIRO DAS AUTARQUIAS LOCAIS		506565440	TERTÚLIA MONDINENSE	554.682,76	250,00	250,00			
0407010303 - ASSOCIATIVISMO CULTURAL E DESPORTIVO	Lei n.º 73/2013 - REGIME FINANCEIRO DAS AUTARQUIAS LOCAIS		509432727	ARENA DOS TROAQUIMAS - ASSOCIAÇÃO EQUESTRE	554.682,76	1.500,00	1.500,00			
0407010303 - ASSOCIATIVISMO CULTURAL E DESPORTIVO	Lei n.º 73/2013 - REGIME FINANCEIRO DAS AUTARQUIAS LOCAIS		509895417	ASSOCIAÇÃO DO GRUPO DE CANTARES REGIONAIS DE S. BARTOLOMEU DE PEDRA VEDRA MONDIM	554.682,76	300,00	300,00			
0407010303 - ASSOCIATIVISMO CULTURAL E DESPORTIVO	Lei n.º 73/2013 - REGIME FINANCEIRO DAS AUTARQUIAS LOCAIS		510163505	TAM - TEATRO AVADOR MONDINENSE - ASSOCIAÇÃO CULTURAL	554.682,76	6.500,00	6.500,00			
0407010303 - ASSOCIATIVISMO CULTURAL E DESPORTIVO	Lei n.º 73/2013 - REGIME FINANCEIRO DAS AUTARQUIAS LOCAIS		510627390	ASSOCIAÇÃO SOCIAL E CULTURAL AMIGOS DE S. AMARO ALDEIA DE BORNELA	554.682,76	500,00	500,00			
0407010303 - ASSOCIATIVISMO CULTURAL E DESPORTIVO	Lei n.º 73/2013 - REGIME FINANCEIRO DAS AUTARQUIAS LOCAIS		513184570	AMA ASSOCIAÇÃO MONDIM ATLETISMO	554.682,76	2.500,00	2.500,00			
0407010303 - ASSOCIATIVISMO CULTURAL E DESPORTIVO	Lei n.º 73/2013 - REGIME FINANCEIRO DAS AUTARQUIAS LOCAIS		514992360	ASSOCIAÇÃO BANDA FILARMÓNICA SÃO CRISTÓVÃO DE MONDIM DE BASTO	554.682,76	15.000,00	15.000,00			
0407010303 - ASSOCIATIVISMO CULTURAL E DESPORTIVO	Lei n.º 73/2013 - REGIME FINANCEIRO DAS AUTARQUIAS LOCAIS		514992360	ASSOCIAÇÃO BANDA FILARMÓNICA SÃO CRISTÓVÃO DE MONDIM DE BASTO	554.682,76	5.000,00	5.000,00			
04070199 - OUTROS	Lei n.º 73/2013 - REGIME FINANCEIRO DAS AUTARQUIAS LOCAIS		500700800	AUTOMÓVEL CLUB DE PORTUGAL	554.682,76	5.000,00	5.000,00			
04070199 - OUTROS	Lei n.º 73/2013 - REGIME FINANCEIRO DAS AUTARQUIAS LOCAIS		502124113	A. C. M.- ASSOCIAÇÃO DE CRIADORES DO MARONES	554.682,76	7.357,50	7.357,50			
04070199 - OUTROS	Lei n.º 73/2013 - REGIME FINANCEIRO DAS AUTARQUIAS LOCAIS		502124113	"A. C. M.- ASSOCIAÇÃO DE CRIADORES DO MARONES	554.682,76	5.000,00	5.000,00			
04070199 - OUTROS	Lei n.º 73/2013 - REGIME FINANCEIRO DAS AUTARQUIAS LOCAIS		502700564	CONSELHO ECONOMICO DA PARÓQUIA DE S. C. DE MONDIM DE BASTO	554.682,76	56.100,00	56.100,00			
04070199 - OUTROS	Lei n.º 73/2013 - REGIME FINANCEIRO DAS AUTARQUIAS LOCAIS		503830186	CENTRO DE ARBITRAGEM DE CONFLITOS DE CONSUMO	554.682,76	500,00	500,00			
04070199 - OUTROS	Lei n.º 73/2013 - REGIME FINANCEIRO DAS AUTARQUIAS LOCAIS		508354625	NUCLEO EMPRESARIAL DE MONDIM DE BASTO	554.682,76	1.500,00	1.500,00			
04070199 - OUTROS	Lei n.º 73/2013 - REGIME FINANCEIRO DAS AUTARQUIAS LOCAIS		508354625	NUCLEO EMPRESARIAL DE MONDIM DE BASTO	554.682,76	1.700,00	1.700,00			

Tipo de despesa	Disposições legais	Finalidade	Entidade beneficiária		Despesas Orçamentadas [4]	Despesas autorizadas [5]	Despesas pagas [6]	Despesas autorizadas e não pagas [7]=[5]-[6]	Devolução de transf. / subs. ocorrida no exercício [8]	Observações
			NIF	Nome / Designação [3]						
04070199 - OUTROS	Lei n.º 73/2013 - REGIME FINANCEIRO DAS AUTARQUIAS LOCAIS	[2]	508354625	NUCLEO EMPRESARIAL DE MONDIM DE BASTO	554.682,76	2.500,00	2.500,00			[9]
04070199 - OUTROS	Lei n.º 73/2013 - REGIME FINANCEIRO DAS AUTARQUIAS LOCAIS		508905435	TURISMO DO PORTO E NORTE DE PORTUGAL, ER	554.682,76	1.500,00	1.500,00			
04070199 - OUTROS	Lei n.º 73/2013 - REGIME FINANCEIRO DAS AUTARQUIAS LOCAIS		510704867	ASSOCIAÇÃO PORTUGUESA DOS JARDINS HISTÓRICOS	554.682,76	500,00	500,00			
04070199 - OUTROS	Lei n.º 73/2013 - REGIME FINANCEIRO DAS AUTARQUIAS LOCAIS		513696628	DIGNIDADE- ASSOCIAÇÃO NACIONAL DAS FARMÁCIAS	554.682,76	11.000,00	7.800,00	3.200,00		
04070199 - OUTROS	Lei n.º 73/2013 - REGIME FINANCEIRO DAS AUTARQUIAS LOCAIS		513745327	ASAO-ASSOCIAÇÃO SOCIAL DE APOIO A DEFICIÊNCIA	554.682,76	17.500,00	17.500,00			
04070199 - OUTROS	Lei n.º 73/2013 - REGIME FINANCEIRO DAS AUTARQUIAS LOCAIS		513745327	ASAO-ASSOCIAÇÃO SOCIAL DE APOIO A DEFICIÊNCIA	554.682,76	10.500,00	10.500,00			
04070199 - OUTROS	Lei n.º 73/2013 - REGIME FINANCEIRO DAS AUTARQUIAS LOCAIS		513864202	ASSOCIAÇÃO NACIONAL DE ASSEMBLEIAS MUNICIPAIS	554.682,76	1.175,00	1.175,00			
04080201 - BOLSAS DE EMPREGO	Lei n.º 73/2013 - REGIME FINANCEIRO DAS AUTARQUIAS LOCAIS		264330790	MARTINHO GRAVELOS DUARTE	185.343,36	154,03	154,03			
04080201 - BOLSAS DE EMPREGO	Lei n.º 73/2013 - REGIME FINANCEIRO DAS AUTARQUIAS LOCAIS		264330790	MARTINHO GRAVELOS DUARTE	185.343,36	139,72	139,72			
04080201 - BOLSAS DE EMPREGO	Lei n.º 73/2013 - REGIME FINANCEIRO DAS AUTARQUIAS LOCAIS		264330790	MARTINHO GRAVELOS DUARTE	185.343,36	137,72	137,72			
04080201 - BOLSAS DE EMPREGO	Lei n.º 73/2013 - REGIME FINANCEIRO DAS AUTARQUIAS LOCAIS		264330790	MARTINHO GRAVELOS DUARTE	185.343,36	149,26	149,26			
04080201 - BOLSAS DE EMPREGO	Lei n.º 73/2013 - REGIME FINANCEIRO DAS AUTARQUIAS LOCAIS		264330790	MARTINHO GRAVELOS DUARTE	185.343,36	144,49	144,49			
04080201 - BOLSAS DE EMPREGO	Lei n.º 73/2013 - REGIME FINANCEIRO DAS AUTARQUIAS LOCAIS		264330790	MARTINHO GRAVELOS DUARTE	185.343,36	137,72	137,72			
04080201 - BOLSAS DE EMPREGO	Lei n.º 73/2013 - REGIME FINANCEIRO DAS AUTARQUIAS LOCAIS		264330790	MARTINHO GRAVELOS DUARTE	185.343,36	137,72	137,72			
04080201 - BOLSAS DE EMPREGO	Lei n.º 73/2013 - REGIME FINANCEIRO DAS AUTARQUIAS LOCAIS		264330790	MARTINHO GRAVELOS DUARTE	185.343,36	149,26	149,26			
04080201 - BOLSAS DE EMPREGO	Lei n.º 73/2013 - REGIME FINANCEIRO DAS AUTARQUIAS LOCAIS		264330790	MARTINHO GRAVELOS DUARTE	185.343,36	301,84	301,84			
04080201 - BOLSAS DE EMPREGO	Lei n.º 73/2013 - REGIME FINANCEIRO DAS AUTARQUIAS LOCAIS		264330790	MARTINHO GRAVELOS DUARTE	185.343,36	134,95	134,95			
04080201 - BOLSAS DE EMPREGO	Lei n.º 73/2013 - REGIME FINANCEIRO DAS AUTARQUIAS LOCAIS		264330790	MARTINHO GRAVELOS DUARTE	185.343,36	149,26	149,26			
04080201 - BOLSAS DE EMPREGO	Lei n.º 73/2013 - REGIME FINANCEIRO DAS AUTARQUIAS LOCAIS		505305500	INSTITUTO DA SEGURANÇA SOCIAL, I.P	185.343,36	3.458,41	210,95	3.247,46		

[Handwritten signatures and initials in blue ink]

Tipo de despesa	Disposições Legais [1]	Finalidade [2]	Entidade beneficiária		Despesas Orçamentadas [4]	Despesas autorizadas [5]	Despesas pagas [6]	Despesas autorizadas e não pagas [7]=[5]-[6]	Devolução de transf. / subs. ocorrida no exercício [8]	Observações [9]
			NIF [3]	Nome / Designação [3]						
04080201 - BOLSAS DE EMPREGO	Lei nº. 73/2013 - REGIME FINANCEIRO DAS AUTARQUIAS LOCAIS		506967107	MUNICÍPIO DE MONDIM DE BASTO	185.343,36	3.545,60	3.545,60			
04080201 - BOLSAS DE EMPREGO	Lei nº. 73/2013 - REGIME FINANCEIRO DAS AUTARQUIAS LOCAIS		506967107	MUNICÍPIO DE MONDIM DE BASTO	185.343,36	15.092,98	15.092,98			
04080201 - BOLSAS DE EMPREGO	Lei nº. 73/2013 - REGIME FINANCEIRO DAS AUTARQUIAS LOCAIS		506967107	MUNICÍPIO DE MONDIM DE BASTO	185.343,36	66.412,00	66.412,00			
04080201 - BOLSAS DE EMPREGO	Lei nº. 73/2013 - REGIME FINANCEIRO DAS AUTARQUIAS LOCAIS		506967107	MUNICÍPIO DE MONDIM DE BASTO	185.343,36	316,95	316,95			
04080201 - BOLSAS DE EMPREGO	Lei nº. 73/2013 - REGIME FINANCEIRO DAS AUTARQUIAS LOCAIS		506967107	MUNICÍPIO DE MONDIM DE BASTO	185.343,36	734,58	734,58			
04080201 - BOLSAS DE EMPREGO	Lei nº. 73/2013 - REGIME FINANCEIRO DAS AUTARQUIAS LOCAIS		506967107	MUNICÍPIO DE MONDIM DE BASTO	185.343,36	2.659,20	2.659,20			
04080201 - BOLSAS DE EMPREGO	Lei nº. 73/2013 - REGIME FINANCEIRO DAS AUTARQUIAS LOCAIS		506967107	MUNICÍPIO DE MONDIM DE BASTO	185.343,36	460,90	460,90			
04080201 - BOLSAS DE EMPREGO	Lei nº. 73/2013 - REGIME FINANCEIRO DAS AUTARQUIAS LOCAIS		506967107	MUNICÍPIO DE MONDIM DE BASTO	185.343,36	3.152,40	3.152,40			
04080201 - BOLSAS DE EMPREGO	Lei nº. 73/2013 - REGIME FINANCEIRO DAS AUTARQUIAS LOCAIS		506967107	MUNICÍPIO DE MONDIM DE BASTO	185.343,36	839,52	839,52			
04080201 - BOLSAS DE EMPREGO	Lei nº. 73/2013 - REGIME FINANCEIRO DAS AUTARQUIAS LOCAIS		506967107	MUNICÍPIO DE MONDIM DE BASTO	185.343,36	709,12	709,12			
04080201 - BOLSAS DE EMPREGO	Lei nº. 73/2013 - REGIME FINANCEIRO DAS AUTARQUIAS LOCAIS		506967107	MUNICÍPIO DE MONDIM DE BASTO	185.343,36	1.884,64	1.884,64			
04080201 - BOLSAS DE EMPREGO	Lei nº. 73/2013 - REGIME FINANCEIRO DAS AUTARQUIAS LOCAIS		506967107	MUNICÍPIO DE MONDIM DE BASTO	185.343,36	549,08	449,08	100,00		
04080201 - BOLSAS DE EMPREGO	Lei nº. 73/2013 - REGIME FINANCEIRO DAS AUTARQUIAS LOCAIS		506967107	MUNICÍPIO DE MONDIM DE BASTO	185.343,36	2.659,20	2.659,20			
04080201 - BOLSAS DE EMPREGO	Lei nº. 73/2013 - REGIME FINANCEIRO DAS AUTARQUIAS LOCAIS		506967107	MUNICÍPIO DE MONDIM DE BASTO	185.343,36	3.458,41	2.455,92	1.002,49		
04080201 - BOLSAS DE EMPREGO	Lei nº. 73/2013 - REGIME FINANCEIRO DAS AUTARQUIAS LOCAIS		506967107	MUNICÍPIO DE MONDIM DE BASTO	185.343,36	1.772,80	1.772,80			
04080201 - BOLSAS DE EMPREGO	Lei nº. 73/2013 - REGIME FINANCEIRO DAS AUTARQUIAS LOCAIS		506967107	MUNICÍPIO DE MONDIM DE BASTO	185.343,36	419,76	419,76			
04080201 - BOLSAS DE EMPREGO	Lei nº. 73/2013 - REGIME FINANCEIRO DAS AUTARQUIAS LOCAIS		506967107	MUNICÍPIO DE MONDIM DE BASTO	185.343,36	2.216,00	2.216,00			
04080201 - BOLSAS DE EMPREGO	Lei nº. 73/2013 - REGIME FINANCEIRO DAS AUTARQUIAS LOCAIS		506967107	MUNICÍPIO DE MONDIM DE BASTO	185.343,36	524,70	524,70			
04080201 - BOLSAS DE EMPREGO	Lei nº. 73/2013 - REGIME FINANCEIRO DAS AUTARQUIAS LOCAIS		506967107	MUNICÍPIO DE MONDIM DE BASTO	185.343,36	2.216,00	2.216,00			

[Handwritten signatures and initials in blue ink]

Tipo de despesa	Disposições legais	Finalidade	Entidade beneficiária		Despesas autorizadas [4]	Despesas autorizadas [5]	Despesas pagas [6]	Despesas autorizadas e não pagas [7]=[5]-[6]	Devolução de transf. / subs. ocorrida no exercício [8]	Observações
			NIF	Nome / Designação [3]						
04080201 - BOLSAS DE EMPREGO	Lei nº. 73/2013 - REGIME FINANCEIRO DAS AUTARQUIAS LOCAIS	[2]	506967107	MUNICÍPIO DE MONDIM DE BASTO	185.343,36	524,70	524,70			[9]
04080201 - BOLSAS DE EMPREGO	Lei nº. 73/2013 - REGIME FINANCEIRO DAS AUTARQUIAS LOCAIS		506967107	MUNICÍPIO DE MONDIM DE BASTO	185.343,36	2.216,00	2.216,00			
04080201 - BOLSAS DE EMPREGO	Lei nº. 73/2013 - REGIME FINANCEIRO DAS AUTARQUIAS LOCAIS		506967107	MUNICÍPIO DE MONDIM DE BASTO	185.343,36	524,00	524,00			
04080201 - BOLSAS DE EMPREGO	Lei nº. 73/2013 - REGIME FINANCEIRO DAS AUTARQUIAS LOCAIS		506967107	MUNICÍPIO DE MONDIM DE BASTO	185.343,36	531,84	531,84			
04080201 - BOLSAS DE EMPREGO	Lei nº. 73/2013 - REGIME FINANCEIRO DAS AUTARQUIAS LOCAIS		506967107	MUNICÍPIO DE MONDIM DE BASTO	185.343,36	629,64	629,64			
04080201 - BOLSAS DE EMPREGO	Lei nº. 73/2013 - REGIME FINANCEIRO DAS AUTARQUIAS LOCAIS		506967107	MUNICÍPIO DE MONDIM DE BASTO	185.343,36	1.772,80	1.772,80			
04080201 - BOLSAS DE EMPREGO	Lei nº. 73/2013 - REGIME FINANCEIRO DAS AUTARQUIAS LOCAIS		506967107	MUNICÍPIO DE MONDIM DE BASTO	185.343,36	419,76	419,76			
04080201 - BOLSAS DE EMPREGO	Lei nº. 73/2013 - REGIME FINANCEIRO DAS AUTARQUIAS LOCAIS		506967107	MUNICÍPIO DE MONDIM DE BASTO	185.343,36	310,24	310,24			
04080201 - BOLSAS DE EMPREGO	Lei nº. 73/2013 - REGIME FINANCEIRO DAS AUTARQUIAS LOCAIS		506967107	MUNICÍPIO DE MONDIM DE BASTO	185.343,36	367,29	367,29			
04080201 - BOLSAS DE EMPREGO	Lei nº. 73/2013 - REGIME FINANCEIRO DAS AUTARQUIAS LOCAIS		506967107	MUNICÍPIO DE MONDIM DE BASTO	185.343,36	1.551,20	1.551,20			
04080201 - BOLSAS DE EMPREGO	Lei nº. 73/2013 - REGIME FINANCEIRO DAS AUTARQUIAS LOCAIS		506967107	MUNICÍPIO DE MONDIM DE BASTO	185.343,36	367,29	367,29			
04080201 - BOLSAS DE EMPREGO	Lei nº. 73/2013 - REGIME FINANCEIRO DAS AUTARQUIAS LOCAIS		506967107	MUNICÍPIO DE MONDIM DE BASTO	185.343,36	229,89	229,89			
04080201 - BOLSAS DE EMPREGO	Lei nº. 73/2013 - REGIME FINANCEIRO DAS AUTARQUIAS LOCAIS		506967107	MUNICÍPIO DE MONDIM DE BASTO	185.343,36	275,60	275,60			
04080201 - BOLSAS DE EMPREGO	Lei nº. 73/2013 - REGIME FINANCEIRO DAS AUTARQUIAS LOCAIS		506967107	MUNICÍPIO DE MONDIM DE BASTO	185.343,36	975,04	975,04			
04080201 - BOLSAS DE EMPREGO	Lei nº. 73/2013 - REGIME FINANCEIRO DAS AUTARQUIAS LOCAIS		506967107	MUNICÍPIO DE MONDIM DE BASTO	185.343,36	1.154,34	1.154,34			
04080201 - BOLSAS DE EMPREGO	Lei nº. 73/2013 - REGIME FINANCEIRO DAS AUTARQUIAS LOCAIS		506967107	MUNICÍPIO DE MONDIM DE BASTO	185.343,36	1.742,22	1.742,22			
04080201 - BOLSAS DE EMPREGO	Lei nº. 73/2013 - REGIME FINANCEIRO DAS AUTARQUIAS LOCAIS		506967107	MUNICÍPIO DE MONDIM DE BASTO	185.343,36	2.563,60	2.563,60			
04080201 - BOLSAS DE EMPREGO	Lei nº. 73/2013 - REGIME FINANCEIRO DAS AUTARQUIAS LOCAIS		506967107	MUNICÍPIO DE MONDIM DE BASTO	185.343,36	4.210,49	4.210,49			
04080201 - BOLSAS DE EMPREGO	Lei nº. 73/2013 - REGIME FINANCEIRO DAS AUTARQUIAS LOCAIS		506967107	MUNICÍPIO DE MONDIM DE BASTO	185.343,36	1.001,70	1.001,70			

[Handwritten signatures and initials in blue ink]

Tipo de despesa	Disposições Legais	Finalidade	Entidade beneficiária		Despesas autorizadas [4]	Despesas autorizadas [5]	Despesas pagas [6]	Despesas autorizadas e não pagas [7]=[5]-[6]	Devolução de transf. / subs. ocorrida no exercício [8]	Observações
			NIF	Nome / Designação [3]						
04080201 - BOLSAS DE EMPREGO	Lei n.º 73/2013 - REGIME FINANCEIRO DAS AUTARQUIAS LOCAIS		506967107	MUNICÍPIO DE MONDIM DE BASTO	185.343,36	9.070,82	9.070,82			[9]
04080201 - BOLSAS DE EMPREGO	Lei n.º 73/2013 - REGIME FINANCEIRO DAS AUTARQUIAS LOCAIS		506967107	MUNICÍPIO DE MONDIM DE BASTO	185.343,36	2.097,80	2.097,80			
04080201 - BOLSAS DE EMPREGO	Lei n.º 73/2013 - REGIME FINANCEIRO DAS AUTARQUIAS LOCAIS		506967107	MUNICÍPIO DE MONDIM DE BASTO	185.343,36	291,04	216,10	74,94		
04080201 - BOLSAS DE EMPREGO	Lei n.º 73/2013 - REGIME FINANCEIRO DAS AUTARQUIAS LOCAIS		506967107	MUNICÍPIO DE MONDIM DE BASTO	185.343,36	2.659,20	2.659,20			
04080201 - BOLSAS DE EMPREGO	Lei n.º 73/2013 - REGIME FINANCEIRO DAS AUTARQUIAS LOCAIS		506967107	MUNICÍPIO DE MONDIM DE BASTO	185.343,36	839,52	839,52			
Total transferências correntes										
Transferências de capital										
08070199 - OUTRAS			501090550	ASSOCIAÇÃO HUMANITÁRIA DOS BOMBEIROS VOLUNTARIOS DE MONDIM DE BASTO	3.513.439,92	673.316,02	649.458,95	23.857,07		
08070199 - OUTRAS			501090550	ASSOCIAÇÃO HUMANITÁRIA DOS BOMBEIROS VOLUNTARIOS DE MONDIM DE BASTO	82.993,02	2.491,00	2.491,00			
08070199 - OUTRAS			502518294	ATEL FC	82.993,02	2.500,00	2.500,00			
08070199 - OUTRAS			505713993	ASSOCIAÇÃO SOCIAL E CULTURAL DE ERMELO	82.993,02	2.500,00	2.500,00			
08070199 - OUTRAS			505713993	ASSOCIAÇÃO SOCIAL E CULTURAL DE ERMELO	82.993,02	4.000,00	4.000,00			
08070199 - OUTRAS			508996448	ASSOCIAÇÃO DE MUNICÍPIOS DO BAIXA TÁMEGA	82.993,02	2.279,89	1.855,51	424,38		
08070199 - OUTRAS			513745327	ASAD-ASSOCIAÇÃO SOCIAL DE APOIO À DEFICIÊNCIA	82.993,02	38.777,78	38.777,78			
08070199 - OUTRAS	Lei n.º 73/2013 - REGIME FINANCEIRO DAS AUTARQUIAS LOCAIS		502311851	FABRICA DA IGREJA PAROQUIAL DO BTLHÓ	82.993,02	7.500,00	7.500,00			
Total transferências de capital										
Subsídios										
050103 - PRIVADAS			508354625	NUCLEO EMPRESARIAL DE MONDIM DE BASTO	82.993,02	72.548,67	72.124,29	424,38		
050803 - OUTRAS			116752416	JOSÉ BENTO GONÇALVES PIRES	55.420,00	7.000,00	7.000,00			
050803 - OUTRAS			127563970	MARIA DA CONCEIÇÃO MACHADO MOTA	55.420,00	232,00	232,00			
050803 - OUTRAS			130869724	MARIA ALICE MACHADO RIBEIRO	55.420,00	800,00	800,00			
050803 - OUTRAS			132074524	MANUEL MARIO DOS REIS ARADA	55.420,00	183,00	183,00			
050803 - OUTRAS			139420940	ELISETE MARIA TEIXEIRA DINIS DIAS	55.420,00	150,00	150,00			
050803 - OUTRAS			141003901	ADRIANO GONÇALVES LAGE	55.420,00	84,00	84,00			
050803 - OUTRAS			142759589	MANUEL MODESTO LIBÓRIO NUNES	55.420,00	297,00	297,00			
050803 - OUTRAS			142951102	HERMÍNIA LIBÓRIO NUNES	55.420,00	80,00	80,00			
050803 - OUTRAS			143506161	JOSE AUGUSTO GONÇALVES DA SILVA	55.420,00	47,00	47,00			
050803 - OUTRAS			144422050	MANUEL COSTA	55.420,00	95,00	95,00			
050803 - OUTRAS			144476061	ANTÓNIO MARTINS MACHADO	55.420,00	136,00	136,00			
050803 - OUTRAS			146146808	ANTÓNIO MARTINS MACHADO	55.420,00	140,00	140,00			
050803 - OUTRAS			151142440	MARIA LISETE ALVES CUNHA	55.420,00	560,00	560,00			
050803 - OUTRAS			154318647	ANTÓNIO LUIS MOREIRA DE FREITAS	55.420,00	120,00	120,00			
050803 - OUTRAS			154662607	ANGELINA GONÇALVES SILVA PAULO COSTA LOUREIRO	55.420,00	111,00	111,00			
050803 - OUTRAS					80,00	80,00	80,00			
050803 - OUTRAS					95,00	95,00	95,00			

[Handwritten signatures and initials in blue ink]

Tipo de despesa	Disposições legais	Finalidade	Entidade beneficiária		Despesas orçamentadas [4]	Despesas autorizadas [5]	Despesas pagas [6]	Despesas autorizadas e não pagas [7]=[5]-[6]	Devolução de transf. / subs. ocorrida no exercício [8]	Observações
			NIF [3]	Nome / Designação [3]						
050803 - OUTRAS	[1]	[2]	155924265	ARLINDO MORAIS MARQUES	55.420,00	135,00	135,00		[9]	
050803 - OUTRAS			157331857	ANA PAULA SOARES DA SILVA MOUTINHO	55.420,00	600,00	600,00			
050803 - OUTRAS			157360016	ARNALDO DA SILVA RODRIGUES	55.420,00	100,00	100,00			
050803 - OUTRAS			167046926	JOSE ISILDO RODRIGUES BRÁS	55.420,00	80,00	80,00			
050803 - OUTRAS			174644825	ANTONIO PIRES DOS REIS	55.420,00	160,00	160,00			
050803 - OUTRAS			177168536	ANTONIO AUGUSTO RODRIGUES PEIXOTO	55.420,00	144,00	144,00			
050803 - OUTRAS			181583518	MARIA AURORA PEREIRA RIBEIRO	55.420,00	800,00	800,00			
050803 - OUTRAS			181583518	MARIA AURORA PEREIRA RIBEIRO	55.420,00	400,00	300,00	100,00		
050803 - OUTRAS			181860511	MARIA ARLETE MORAIS FERREIRA GONCALVES	55.420,00	3,00	3,00			
050803 - OUTRAS			181934108	FRANCISCO OLIVEIRA RAMOS	55.420,00	560,00	560,00			
050803 - OUTRAS			181934108	FRANCISCO OLIVEIRA RAMOS	55.420,00	280,00	210,00	70,00		
050803 - OUTRAS			187750297	MARIA MANUELA MOURA R. TEIXEIRA	55.420,00	135,00	135,00			
050803 - OUTRAS			190202211	ALZIRA MARIA ROQUE DOS ANJOS PORTILHA	55.420,00	13,50	13,50			
050803 - OUTRAS			191171034	MARIA DE FÁTIMA OLIVEIRA DA SILVA PINTO	55.420,00	800,00	800,00			
050803 - OUTRAS			191706620	JOAQUIM DA COSTA GIL	55.420,00	212,00	212,00			
050803 - OUTRAS			191773611	ANTONIO CARVALHO GRAVELOS	55.420,00	112,00	112,00			
050803 - OUTRAS			192817108	JOSÉ JOAQUIM CARVALHO FRAGA	55.420,00	120,00	120,00			
050803 - OUTRAS			195036913	JOAQUIM MARTINS CARVALHO	55.420,00	120,00	120,00			
050803 - OUTRAS			195620569	MARIA ISABEL DIAS DUARTE RODRIGUES	55.420,00	160,00	160,00			
050803 - OUTRAS			195620569	MARIA ISABEL DIAS DUARTE RODRIGUES	55.420,00	192,50	192,50			
050803 - OUTRAS			195865200	Maria Isabel Ribeiro de Magalhães	55.420,00	128,00	128,00			
050803 - OUTRAS			196076331	MARIA IRENE LOUREIRO RAMALHO	55.420,00	36,00	36,00			
050803 - OUTRAS			198702124	MARIA MANUELA FREITAS FELIX	55.420,00	800,00	800,00			
050803 - OUTRAS			198702124	MARIA MANUELA FREITAS FELIX	55.420,00	200,00	200,00			
050803 - OUTRAS			199123934	MARIA FERNANDA ALVES PIMENTA	55.420,00	128,00	128,00			
050803 - OUTRAS			200542516	ANA PAULA DA SILVA COSTA RODRIGUES	55.420,00	112,00	112,00			
050803 - OUTRAS			200618555	MARIA NATALINA PEREIRA DA SILVA SABINA	55.420,00	700,00	700,00			
050803 - OUTRAS			201070553	MARIA DE FÁTIMA CORREIA DOS SANTOS	55.420,00	200,00	200,00			
050803 - OUTRAS			201070553	MARIA DE FÁTIMA CORREIA DOS SANTOS	55.420,00	800,00	800,00			
050803 - OUTRAS			205937322	Maria de Fátima Martins Queirós Aradas	55.420,00	140,00	140,00			
050803 - OUTRAS			205992803	Ana Maria Barroso Pires Morais	55.420,00	900,00	900,00			
050803 - OUTRAS			212947729	MARIA DA CONCEIÇÃO M. GONCALVES	55.420,00	100,00	100,00			
050803 - OUTRAS			212947729	MARIA DA CONCEIÇÃO M. GONCALVES	55.420,00	1.100,00	1.100,00			
050803 - OUTRAS			214794652	MARIA ISABEL MEIRELES ALVES CARVALHO	55.420,00	200,00	200,00			
050803 - OUTRAS			214949435	MARIA ELISABETE FONSECA SILVA	55.420,00	900,00	900,00			
050803 - OUTRAS			215344383	ANGELINA ROSA TORRES VILELA	55.420,00	770,00	770,00			
050803 - OUTRAS			233053000	CATIA SOFIA QUEIROZ VILELA	55.420,00	1.000,00	1.000,00			
050803 - OUTRAS			233053000	CATIA SOFIA QUEIROZ VILELA	55.420,00	200,00	200,00			
050803 - OUTRAS			234657871	TERESA SUSANA GOMES VELOSO	55.420,00	58,37	58,37			
050803 - OUTRAS			238009009	Manuela Sofia Carvalho Silva	55.420,00	100,00	100,00			
050803 - OUTRAS			238009009	Manuela Sofia Carvalho Silva	55.420,00	1.100,00	1.100,00			

[Handwritten signatures and initials in blue ink]

Tipo de despesa	Disposições legais	Finalidade	Entidade beneficiária		Despesas Orçamentadas [4]	Despesas autorizadas [5]	Despesas pagas [6]	Despesas autorizadas e não pagas [7]=[5]-[6]	Devolução de transf. / subs. ocorrida no exercício [8]	observações
			NIF	Nome / Designação [3]						
050803 - OUTRAS	[1]	[2]	238665828	ANDREIA SOFIA MARTINHO BARBOSA MENDES	55.420,00	600,00	600,00			[9]
050803 - OUTRAS			242114385	ELVIRA MANUELA BARBOSA RIBEIRO	55.420,00	1.100,00	1.100,00			
050803 - OUTRAS			242620892	ANTÓNIO JOSÉ MOTA MORAIS	55.420,00	64,00	64,00			
050803 - OUTRAS			250685374	TANIA SOFIA OLIVEIRA CARVALHO	55.420,00	350,00	350,00			
050803 - OUTRAS			262123231	VALOURIA GISELE SANTOS BOAIS	55.420,00	800,00	800,00			
050803 - OUTRAS			262123231	VALOURIA GISELE SANTOS BOAIS	55.420,00	200,00	200,00			
050803 - OUTRAS			279637039	MARIA INÊS ROCHA VELOSO	55.420,00	62,58	62,58			
050803 - OUTRAS			279682777	Manuel Pinto Sampaio	55.420,00	62,58	62,58			
050803 - OUTRAS			280252609	MANUEL JOÃO ARADA CAMÕES DE MEIRELES	55.420,00	62,58	62,58			
050803 - OUTRAS			280566174	Núria Lemos Cardoso	55.420,00	62,58	62,58			
050803 - OUTRAS			280588941	Diego Gomes da Cunha	55.420,00	62,58	62,58			
050803 - OUTRAS			280599889	Rodrigo Miguel Matos Diniz	55.420,00	62,58	62,58			
050803 - OUTRAS			280623216	MARTIM PALHARES OLIVEIRA	55.420,00	62,58	62,58			
050803 - OUTRAS			280697082	Lucas Alfredo Gonçalves Martins	55.420,00	62,58	62,58			
050803 - OUTRAS			280953836	João Pedro Borges Rodrigues	55.420,00	62,58	62,58			
050803 - OUTRAS			281409773	Mariana Veloso Gonçalves	55.420,00	62,58	62,58			
050803 - OUTRAS			281506183	Hugo Barroso da Silva	55.420,00	62,58	62,58			
050803 - OUTRAS			281616973	Leonor Penada Pinto	55.420,00	62,58	62,58			
050803 - OUTRAS			281695849	AFONSO MEIRELES BRAGA	55.420,00	62,58	62,58			
050803 - OUTRAS			281816387	Lourenço Gonçalves Meireles	55.420,00	62,58	62,58			
050803 - OUTRAS			281886687	Maria Beatriz Santos Reis	55.420,00	62,58	62,58			
050803 - OUTRAS			281977887	Gustavo Miguel Boaes Marinho	55.420,00	62,58	62,58			
050803 - OUTRAS			281984107	Barbara Pereira Gonçalves	55.420,00	62,58	62,58			
050803 - OUTRAS			281984107	Maria Beatriz Santos Reis	55.420,00	62,58	62,58			
050803 - OUTRAS			282016139	Matias Gonçalves Saldanha	55.420,00	62,58	62,58			
050803 - OUTRAS			282139460	Erica Beatriz Sabina Penada	55.420,00	62,58	62,58			
050803 - OUTRAS			282145117	Matilde José Piñro da Mota	55.420,00	62,58	62,58			
050803 - OUTRAS			282158138	LEONARDO MOURÃO MEIRELES	55.420,00	62,58	62,58			
050803 - OUTRAS			282281894	RODRIGO LEAL GONÇALVES	55.420,00	62,58	62,58			
050803 - OUTRAS			282294112	Afonso Martins Miguel	55.420,00	62,58	62,58			
050803 - OUTRAS			282389261	José Eduardo Mendes Brites	55.420,00	62,58	62,58			
050803 - OUTRAS			282406972	MATILDE DIAS RIBEIRO	55.420,00	62,58	62,58			
050803 - OUTRAS			282596143	ARMANDO DUARTE MARTINS SILVA	55.420,00	62,58	62,58			
050803 - OUTRAS			282686193	LUANA DA SILVA BELEZA	55.420,00	62,58	62,58			
050803 - OUTRAS			282738037	Matilde dos Santos Ribeiro	55.420,00	62,58	62,58			
050803 - OUTRAS			282755292	MARTIM MIGUEL SANTOS PINTO	55.420,00	58,37	58,37			
050803 - OUTRAS			282773584	FLAVIA SOFIA GUERRA TEIXEIRA MARTINS	55.420,00	62,58	62,58			
050803 - OUTRAS			282866494	PATRICIA RAQUEL FERNANDES GONÇALVES	55.420,00	58,37	58,37			
050803 - OUTRAS			283023902	MARIA TERESA OLIVEIRA BARROSO	55.420,00	58,37	58,37			
050803 - OUTRAS			283036575	FRANCISCO COSTA PIRES	55.420,00	62,58	62,58			
050803 - OUTRAS			283081848	MAFALDA ARADA SOUTELOS João Francisco Fernandes Martins	55.420,00	62,58	62,58			
050803 - OUTRAS			283098635	DIOGO QUEIRÓS ALVES	55.420,00	58,37	58,37			
050803 - OUTRAS			283190086	António Lisboa Peixoto Gomes Ribeiro	55.420,00	62,58	62,58			
050803 - OUTRAS			283660260	GUILHERME ALEXANDRE AFONSO AGUIAR	55.420,00	58,37	58,37			
050803 - OUTRAS			283757507	FRANCISCA FERREIRA SELAS	55.420,00	58,37	58,37			
050803 - OUTRAS			283824905	PEDRO DUARTE ALVES AFONSO	55.420,00	58,37	58,37			
050803 - OUTRAS			283932260	Simão Marques Borges	55.420,00	58,37	58,37			
050803 - OUTRAS			283933763	Jose Amadeu Brites da Costa	55.420,00	58,37	58,37			
050803 - OUTRAS			283938412	Benedita Isaura Martins Gonçalves	55.420,00	62,58	62,58			
050803 - OUTRAS			283951826	DUARTE COSTA ROQUE	55.420,00	58,37	58,37			

[Handwritten signatures and initials]

Tipo de despesa	Disposições Legais	Finalidade	Entidade beneficiária		Despesas Orçamentadas [4]	Despesas autorizadas [5]	Despesas pagas [6]	Despesas autorizadas e não pagas [7]=[5]-[6]	Devolução de transf. / subs. ocorrida no exercício [8]	Observações
			NIF	Nome / Designação [3]						
050803 - OUTRAS	[1]	[2]	284031593	GUSTAVO COSTA SOUSA	55.420,00	58,37	58,37			[9]
050803 - OUTRAS			284257770	Maria Clara B.s. Escadas Machado	55.420,00	58,37	58,37			
050803 - OUTRAS			284322881	Martilde Meireles Albreu	55.420,00	58,37	58,37			
050803 - OUTRAS			284579815	Martim Carvalho de Araujo	55.420,00	58,37	58,37			
050803 - OUTRAS			284597694	TOMÁS DA SILVA MARTINS	55.420,00	58,37	58,37			
050803 - OUTRAS			284616885	Thomas Correia Miranda	55.420,00	45,59	45,59			
050803 - OUTRAS			284665541	Pedro Filipe Gomes do Horto	55.420,00	58,37	58,37			
050803 - OUTRAS			284716278	Joana Mota Loureiro	55.420,00	45,59	45,59			
050803 - OUTRAS			284780898	TIAGO MORAIS FERREIRA	55.420,00	58,37	58,37			
050803 - OUTRAS			284831549	David Emanuel Gonçalves do Horto	55.420,00	58,37	58,37			
050803 - OUTRAS			284902128	Luis Fernando Sousa Nunes	55.420,00	45,59	45,59			
050803 - OUTRAS			284906166	Gabriel Matias Farruco	55.420,00	58,37	58,37			
050803 - OUTRAS			284958026	Martim Sabina Andrade	55.420,00	58,37	58,37			
050803 - OUTRAS			285063880	MARIA FRANCISCA DA SILVA	55.420,00	45,59	45,59			
050803 - OUTRAS			285229303	Miguel Sousa da Silva	55.420,00	58,37	58,37			
050803 - OUTRAS			285286536	LEONOR MATIAS PIRES	55.420,00	58,37	58,37			
050803 - OUTRAS			285315706	LAURA FERREIRA MAGALHÃES	55.420,00	58,37	58,37			
050803 - OUTRAS			285321412	Diego Casimiro da Silva	55.420,00	58,37	58,37			
050803 - OUTRAS			285421255	Simão Stiva Pilro	55.420,00	58,37	58,37			
050803 - OUTRAS			285430785	MIGUEL OLIVEIRA MACHADO	55.420,00	45,59	45,59			
050803 - OUTRAS			285517392	LAURA BRITO DE OLIVEIRA	55.420,00	58,37	58,37			
050803 - OUTRAS			285564242	José Diogo Ribeiro de Oliveira	55.420,00	58,37	58,37			
050803 - OUTRAS			285587781	Afonso Ribeiro Carvalho	55.420,00	58,37	58,37			
050803 - OUTRAS			285674560	Eugénia Vitória Leite Silva	55.420,00	45,59	45,59			
050803 - OUTRAS			285717162	Inês Alves Machado	55.420,00	45,59	45,59			
050803 - OUTRAS			285774231	Guilherme Francisco Mota Gonçalves	55.420,00	58,37	58,37			
050803 - OUTRAS			285771043	JOÃO ANTÓNIO MEIRELES NEVES	55.420,00	45,59	45,59			
050803 - OUTRAS			285921673	Diogo Martim Gonçalves Ramos	55.420,00	45,59	45,59			
050803 - OUTRAS			286026699	Afonso Miguel Teixeira Gonçalves	55.420,00	45,59	45,59			
050803 - OUTRAS			286210681	DANIELA ALEXANDRA PAULO VELOSO	55.420,00	45,59	45,59			
050803 - OUTRAS			286224666	Ivo Pontes Anjos	55.420,00	45,59	45,59			
050803 - OUTRAS			286224984	Camila Sousa de Oliveira	55.420,00	45,59	45,59			
050803 - OUTRAS			286299453	Maria Sousa Ramos	55.420,00	45,59	45,59			
050803 - OUTRAS			286306530	Afonso Soutelos Aradas	55.420,00	45,59	45,59			
050803 - OUTRAS			286317524	Gonçalo Gomes Costa	55.420,00	45,59	45,59			
050803 - OUTRAS			286355302	Matias Szakács Andrade	55.420,00	45,59	45,59			
050803 - OUTRAS			286528029	Julia Agra Peixoto	55.420,00	45,59	45,59			
050803 - OUTRAS			286579111	Ana Clara Marinho Teixeira	55.420,00	45,59	45,59			
050803 - OUTRAS			286635470	Luísa Carvalho Monteiro	55.420,00	45,59	45,59			
050803 - OUTRAS			286749211	Lourenço Dinis Machado de Sousa	55.420,00	45,59	45,59			
050803 - OUTRAS			286848511	Gabriel Machado Fraga	55.420,00	45,59	45,59			
050803 - OUTRAS			286923823	Tomás Oliveira Carvalho	55.420,00	45,59	45,59			
050803 - OUTRAS			287033198	Afonso Magalhães Gonçalves	55.420,00	45,59	45,59			
050803 - OUTRAS			287137783	Daniela Filipa Miranda Pereira	55.420,00	45,59	45,59			
050803 - OUTRAS			287183980	Tiago Silva Torres	55.420,00	45,59	45,59			
050803 - OUTRAS			287193090	Afonso Jose Magalhães Costa	55.420,00	45,59	45,59			
050803 - OUTRAS			287206939	MATEUS MACHADO RAMOS	55.420,00	45,59	45,59			
050803 - OUTRAS			287346765	MATIAS MORAIS DE SOUSA COSTA	55.420,00	45,59	45,59			
050803 - OUTRAS			287377652	Marco Filipe Gonçalves	55.420,00	44,88	44,88			
050803 - OUTRAS			287543587	Januário Franco Horta	55.420,00	45,59	45,59			
050803 - OUTRAS			287544753	Mariana Mota Gaspar	55.420,00	45,59	45,59			
050803 - OUTRAS			287579239	Carminho Pereira Silva	55.420,00	45,59	45,59			
050803 - OUTRAS			287669483	Verónica Pereira Rodrigues Camília Roque Freitas	55.420,00	45,59	45,59			

[Handwritten signatures and initials in blue ink]

Tipo de despesa	Disposições legais	Finalidade	Entidade beneficiária		Despesas Orçamentadas [4]	Despesas autorizadas [5]	Despesas pagas [6]	Despesas autorizadas e não pagas [7]=[5]-[6]	Devolução de transf. / subs. ocorrida no exercício [8]	observações
			NIF	Nome / Designação [3]						
050803 - OUTRAS	[1]	[2]	287762840	David Moura Pires	55.420,00	44,88	44,88			[9]
050803 - OUTRAS			287823261	Jorge Dimis Carvalho Borges da Silva	55.420,00	44,88	44,88			
050803 - OUTRAS			287841316	CAROLINA GOMES QUEIRÓS	55.420,00	62,58	62,58			
050803 - OUTRAS			287925269	Maria Francisca Penada Alves	55.420,00	45,59	45,59			
050803 - OUTRAS			288188969	Francisco Manuel Silva de Oliveira	55.420,00	44,88	44,88			
050803 - OUTRAS			288257880	Leonor da Silva Martins	55.420,00	45,59	45,59			
050803 - OUTRAS			288359062	MANUEL SEBASTIÃO RIBEIRO DA COSTA	55.420,00	44,88	44,88			
050803 - OUTRAS			288444809	Barbara Luís Machado Alves	55.420,00	44,88	44,88			
050803 - OUTRAS			288494695	Tomás Filipe Martins Mota	55.420,00	44,88	44,88			
050803 - OUTRAS			288599802	João Pedro Faustino Cunha	55.420,00	44,88	44,88			
050803 - OUTRAS			288635744	Gonçalo Pires Morais	55.420,00	62,58	62,58			
050803 - OUTRAS			288939450	Erica da Costa Oliveira	55.420,00	44,88	44,88			
050803 - OUTRAS			288949838	Isabel Maria da Silva Leite	55.420,00	44,88	44,88			
050803 - OUTRAS			289050111	Laura Maria Fernandes Costa	55.420,00	44,88	44,88			
050803 - OUTRAS			289064376	TOMÁS ALEXANDRE FREITAS DOS ANJOS VIETRA	55.420,00	44,88	44,88			
050803 - OUTRAS			289071852	MARIA CLARA MARTINS VILELA	55.420,00	44,88	44,88			
050803 - OUTRAS			289127076	Benedita Torres Portela	55.420,00	44,88	44,88			
050803 - OUTRAS			289127327	Pedro Torres Portela	55.420,00	44,88	44,88			
050803 - OUTRAS			289164958	Tris Veloso da Silva	55.420,00	44,88	44,88			
050803 - OUTRAS			289187737	Miguel Fernandes da Costa	55.420,00	44,88	44,88			
050803 - OUTRAS			289335876	Martim Carvalho Silva	55.420,00	45,59	45,59			
050803 - OUTRAS			289359740	Mafalda Machado Teixeira	55.420,00	44,88	44,88			
050803 - OUTRAS			289771235	Luísa Rodrigues Leite Pereira	55.420,00	44,88	44,88			
050803 - OUTRAS			289843995	Mara Gonçalves Dos Reis	55.420,00	44,88	44,88			
050803 - OUTRAS			290110939	Rúben Leite Silva	55.420,00	44,88	44,88			
050803 - OUTRAS			290284040	Julia da Costa Freitas	55.420,00	44,88	44,88			
050803 - OUTRAS			290374723	Maria Inês Ribeiro Gonçalves	55.420,00	44,88	44,88			
050803 - OUTRAS			290851440	Leonel Fernandes Almeida	55.420,00	44,88	44,88			
050803 - OUTRAS			291017193	Maria da Luz Gonçalves Machado Silva	55.420,00	44,88	44,88			
050803 - OUTRAS			291323111	David Manuel Matos Brizida	55.420,00	44,88	44,88			
050803 - OUTRAS			291335268	Gabriel dos Anjos Rodrigues	55.420,00	45,59	45,59			
050803 - OUTRAS			291427497	Matilde Silva Dimis	55.420,00	44,88	44,88			
050803 - OUTRAS			291622011	Lara Filipa Mota Fonseca	55.420,00	44,88	44,88			
050803 - OUTRAS			291799540	Katalaya da Silva Costa	55.420,00	44,88	44,88			
050803 - OUTRAS			292090870	Tiago Filipe Lopes Borges	55.420,00	45,59	45,59			
050803 - OUTRAS			292360304	Carolina da Silva Cândido	55.420,00	44,88	44,88			
050803 - OUTRAS			292905408	BEATRIZ GONÇALVES RAMOS	55.420,00	58,37	58,37			
050803 - OUTRAS			293109397	Clara Teixeira Rodrigues	55.420,00	44,88	44,88			
050803 - OUTRAS			293394270	Mafalda Oliveira da Silva	55.420,00	44,88	44,88			
050803 - OUTRAS			293846275	Rafaela Isabel Augusto de Sousa	55.420,00	45,59	45,59			
050803 - OUTRAS			296164844	SIMÃO GONÇALVES CÂNDIDO	55.420,00	62,58	62,58			
050803 - OUTRAS			296277606	MARIA VITÓRIA DOS REIS SILVA	55.420,00	62,58	62,58			
050803 - OUTRAS			297736019	Tatiana Silva Cunha	55.420,00	45,59	45,59			
050803 - OUTRAS			300470070	Luís Roberto Moraru Peixoto	55.420,00	58,37	58,37			
050803 - OUTRAS			301556113	Gustavo Mota Carvalho	55.420,00	44,88	44,88			
050803 - OUTRAS			310757614	Lúia Fariñas Pérez	55.420,00	58,37	58,37			
050803 - OUTRAS			314407839	Marina do Amaral Taveira Silva	55.420,00	44,88	44,88			
Total subsídios					110.840,00	35.701,78	35.531,78	170,00		

[Handwritten signatures and initials]



[Handwritten signatures and initials in blue ink, including the name 'Luete' and various initials.]

Anexo VIII - Transferência e subsídios Recebidos

Tipo de receita	Disposições legais [1]	Finalidade [2]	Entidade financiadora		Receita Prevista [4]	Receita recebida [5]	Receita prevista e não recebida [6]=[4]-[5]	Devolução de transf. / subs. ocorrida no exercício [7]	Observações [8]
			NIF	Nome / Designação [3]					
Transferências correntes 06030101 - FUNDO DE EQUILÍBRIO FINANCEIRO	Lei n.º 73/2013 - REGIME FINANCEIRO DAS AUTARQUIAS LOCAIS		680010343	DGAL - DIRECÇÃO GERAL DAS AUTARQUIAS LOCAIS	6.106.203,09	5.622.872,89	483.330,20		
06030102 - FUNDO SOCIAL MUNICIPAL	Lei n.º 73/2013 - REGIME FINANCEIRO DAS AUTARQUIAS LOCAIS		680010343	DGAL - DIRECÇÃO GERAL DAS AUTARQUIAS LOCAIS	6.106.203,09	126.683,00	5.979.520,09		
06030103 - PARTICIPAÇÃO VARIÁVEL IRS	Lei n.º 73/2013 - REGIME FINANCEIRO DAS AUTARQUIAS LOCAIS		680010343	DGAL - DIRECÇÃO GERAL DAS AUTARQUIAS LOCAIS	6.106.203,09	131.973,00	5.974.230,09		
06030106 - TRANSFERÊNCIA DE COMPETÊNCIAS - LEI 50/2018	Lei n.º 73/2013 - REGIME FINANCEIRO DAS AUTARQUIAS LOCAIS		503505500	INSTITUTO DA SEGURANÇA SOCIAL, I.P.	6.106.203,09	17.072,00	6.089.131,09		
06030106 - TRANSFERÊNCIA DE COMPETÊNCIAS - LEI 50/2018	Lei n.º 73/2013 - REGIME FINANCEIRO DAS AUTARQUIAS LOCAIS		600043797	MINISTÉRIO DA ADMINISTRAÇÃO INTERNA	6.106.203,09	52.016,95	6.054.186,14		
06030107 - PARTICIPAÇÃO NO IVA - ART.26º DA LEI N.º 73/2013	Lei n.º 73/2013 - REGIME FINANCEIRO DAS AUTARQUIAS LOCAIS		680010343	DGAL - DIRECÇÃO GERAL DAS AUTARQUIAS LOCAIS	6.106.203,09	41.671,52	6.064.531,57		
0603019901 - DGESTE -DIRECÇÃO GERAL DOS ESTABELECIMENTOS ESCOLARES	Lei n.º 73/2013 - REGIME FINANCEIRO DAS AUTARQUIAS LOCAIS		600086020	DIRECÇÃO GERAL DOS ESTABELECIMENTOS ESCOLARES/DIRECÇÃO DE SERVIÇOS DA REGIÃO NORTE	6.106.203,09	32.413,69	6.073.789,40		
0603019903 - ISS,IP - SEGURANÇA SOCIAL - CPCJ	Lei n.º 73/2013 - REGIME FINANCEIRO DAS AUTARQUIAS LOCAIS		505305500	INSTITUTO DA SEGURANÇA SOCIAL, I.P.	6.106.203,09	9.665,52	6.096.537,57		
0603019905 - DGAI - DIRECÇÃO GERAL DA ADMINISTRAÇÃO INTERNA	Lei n.º 73/2013 - REGIME FINANCEIRO DAS AUTARQUIAS LOCAIS		600014665	SECRETARIA GERAL DO MINISTÉRIO DA ADMINISTRAÇÃO INTERNA	6.106.203,09	1.604,20	6.104.598,89		
0603019907 - INSTITUTO DA CONSERVAÇÃO DA NATUREZA E DA FLORESTA	Lei n.º 73/2013 - REGIME FINANCEIRO DAS AUTARQUIAS LOCAIS		510342647	ICNF-INSTITUTO DE CONSERVAÇÃO DA NATUREZA E FLORESTA, IP	6.106.203,09	63.664,00	6.042.539,09		
0603019999 - OUTRAS	Lei n.º 73/2013 - REGIME FINANCEIRO DAS AUTARQUIAS LOCAIS		680010343	DGAL - DIRECÇÃO GERAL DAS AUTARQUIAS LOCAIS	6.106.203,09	69.519,00	6.036.684,09		
06030601 - COMPARTICIPAÇÃO COMUNITÁRIA - FEDER	Lei n.º 73/2013 - REGIME FINANCEIRO DAS AUTARQUIAS LOCAIS		510928374	AGENCIA PARA O DESENVOLVIMENTO E COESÃO IP	144.287,26	56.075,81	88.211,45		
06030602 - FSE - FUNDO SOCIAL EUROPEU	Lei n.º 73/2013 - REGIME FINANCEIRO DAS AUTARQUIAS LOCAIS		505305500	INSTITUTO DA SEGURANÇA SOCIAL, I.P.	144.287,26	17.388,17	126.899,09		
06030602 - FSE - FUNDO SOCIAL EUROPEU	Lei n.º 73/2013 - REGIME FINANCEIRO DAS AUTARQUIAS LOCAIS		508887780	COMUNIDADE INTERMUNICIPAL DO AVE	144.287,26	7.928,57	136.358,69		
06030699 - COMPARTICIPAÇÃO COMUNITÁRIA - OUTROS	Lei n.º 73/2013 - REGIME FINANCEIRO DAS AUTARQUIAS LOCAIS		501460888	INSTITUTO DA HABITAÇÃO E DA REABILITAÇÃO URBANA, I.P.	144.287,26	11.808,00	132.479,26		
06030701 - TRANSFERÊNCIA DE COMPETÊNCIAS - LEI 50/2018	Lei n.º 73/2013 - REGIME FINANCEIRO DAS AUTARQUIAS LOCAIS		600043797	MINISTÉRIO DA ADMINISTRAÇÃO INTERNA	534.719,69	361.832,75	172.886,94		
06030701 - TRANSFERÊNCIA DE COMPETÊNCIAS - LEI 50/2018	Lei n.º 73/2013 - REGIME FINANCEIRO DAS AUTARQUIAS LOCAIS		680010343	DGAL - DIRECÇÃO GERAL DAS AUTARQUIAS LOCAIS	534.719,69	183.348,91	351.370,78		
06030901 - IEFP - POLITICAS DE EMPREGO	Lei n.º 73/2013 - REGIME FINANCEIRO DAS AUTARQUIAS LOCAIS		501442600	IEFP-INSTITUTO DE EMPREGO E FORMAÇÃO PROFISSIONAL	111.192,11	89.647,09	21.545,02	821,46	
Total transferências correntes					62.140.804,48	6.897.185,07	55.243.619,41	821,46	
Transferências de capital									

Tipo de receita	Disposições legais [1]	Finalidade [2]	Entidade financiadora		Receita Prevista [4]	Receita recebida [5]	Receita prevista e não recebida [6]=[4]-[5]	Devolução de transf. / subs. ocorrida no exercício [7]	observações [8]
			NIF	Nome / Designação [3]					
10010201 - PRIVADAS	Lei n.º 73/2013 - REGIME FINANCEIRO DAS AUTARQUIAS LOCAIS		901126870	CONSELHO DIRECTIVO DOS BALDIOS DE ASSUREIRA, BAREIRO, FERVENÇA E VARZIGUETO	40.050,00	40.000,00	50,00		
10030101 - FUNDO EQUILIBRIO FINANCEIRO	Lei n.º 73/2013 - REGIME FINANCEIRO DAS AUTARQUIAS LOCAIS		680010343	DGAL - DIRECÇÃO GERAL DAS AUTARQUIAS LOCAIS	880.606,09	624.583,00	256.023,09		
10030105 - ESTADO - N.º 35º DA LEI N.º 13/2013	Lei n.º 73/2013 - REGIME FINANCEIRO DAS AUTARQUIAS LOCAIS		680010343	DGAL - DIRECÇÃO GERAL DAS AUTARQUIAS LOCAIS	880.606,09	317.790,00	562.816,09	147.259,00	
1003019902 - MINISTERIO DA EDUCACAO - ACORDO DE COLABORACAO REQUALIFICACAO ESCOLA	Lei n.º 73/2013 - REGIME FINANCEIRO DAS AUTARQUIAS LOCAIS		600086020	DIRECÇÃO GERAL DOS ESTABELECIMENTOS ESCOLARES(DIRECÇÃO DE SERVIÇOS DA REGIÃO NORTE	880.606,09	208.967,89	671.638,20		
1003019999 - OUTRAS	Lei n.º 73/2013 - REGIME FINANCEIRO DAS AUTARQUIAS LOCAIS		510347647	ICNF-INSTITUTO DE CONSERVAÇÃO DA NATUREZA E FLORESTA, IP	880.606,09	108.640,00	771.966,09		
10030705 - PDR - FEADER	Lei n.º 73/2013 - REGIME FINANCEIRO DAS AUTARQUIAS LOCAIS		510928374	AGENCIA PARA O DESENVOLVIMENTO E COESÃO IP	2.354.424,49	107.960,35	2.246.464,14		
10030709 - PARTICIPACAO COMUNITARIA - FEDER	Lei n.º 73/2013 - REGIME FINANCEIRO DAS AUTARQUIAS LOCAIS		510928374	AGENCIA PARA O DESENVOLVIMENTO E COESÃO IP	2.354.424,49	878.990,21	1.475.434,28		
10030710 - PARTICIPACAO COMUNITARIA - FUNDO COESAO	Lei n.º 73/2013 - REGIME FINANCEIRO DAS AUTARQUIAS LOCAIS		510928374	AGENCIA PARA O DESENVOLVIMENTO E COESÃO IP	2.354.424,49	574.915,18	1.779.509,31		
Total transferências de capital Subsídios					10.625.747,83	2.861.846,63	7.763.901,20	147.259,00	
Total subsídios									

[Handwritten signatures in blue ink]

Outros Documentos



to

Handwritten signatures in blue ink, including a large signature at the top, a signature that appears to be 'Lacoste', and several other illegible signatures below.

Encargos Contratuais



Handwritten signatures in blue ink, including the name "Lalita" and several illegible signatures.

Dívida a Terceiros por Antiguidade de Saldos

Período : 2022/01/01 2022/12/31

Visualizar Contas s/ Mov. ? S

(Periodicidade Mensal / Período Dezembro)

Designação	Passivo	Intervalos de Antiguidade da dívida vencida (em dias) [C]				Exercícios [D]	Pagamentos em atraso [E]=[2+3+4]-[D]	Total dívida por natureza da despesa	
		Dívida Vencida		Total dívida por natureza da despesa					
		Curto prazo [A]	Médio/Longo prazo [B]	Curto prazo [F]=[A]+[C]	Médio/Longo prazo [G]=[B]				
Despesas correntes									
Despesas de pessoa	1.194.595,70	93.730,60	1.065.184,81	<90 [1]	[90-180] [2]	[180-365] [3]	>365 [4]		
Remunerações certas e permanentes	63.000,32	28.080,57	34.919,75	35.680,29					
Abonos variáveis ou eventuais	62.987,19	28.067,44	34.919,75						
SS - Encargos com saúde	13,13	13,13							
ADSE e outros da AP									
Outros sectores fora da AP									
SS - Contribuições de segurança social	19.038,45	19.038,45							
CGA									
Segurança social - Regime geral	19.038,45	19.038,45							
Outras									
SS - Outras									
Aquisições de bens e serviços	655.280,28	46.336,64	573.342,12	35.601,52					
Aquisições de bens e serviços	655.280,28	46.336,64	573.342,12	35.601,52					
Juros e outros encargos	8,77			8,77					
Juros e outros encargos	8,77			8,77					
Transferências correntes	449.437,88	274,94	449.162,94						
Administrações públicas	370.223,91	274,94	370.223,91						
Outras transferências correntes	79.213,97		78.939,03						
Subsídios	7.830,00		7.760,00	70,00					
Subsídios	7.830,00		7.760,00	70,00					
Outras despesas correntes									
Outras despesas correntes									
Despesas de capital	233.828,80	105.837,94	127.990,86						
Aquisições de bens de capital	130.636,88	105.837,94	24.798,94						
Aquisições de bens de capital	130.636,88	105.837,94	24.798,94						
Transferências de capital									
Administrações Públicas									
Outras transferências de capital									
Aquisição de ativos financeiros									
Aquisição de ativos financeiros									
Reembolsos de passivos financeiros	103.191,92		103.191,92						
Reembolsos de passivos financeiros	103.191,92		103.191,92						
Outras despesas de capital									
Outras despesas de capital									
Total :	1.428.424,50	199.568,54	1.193.175,67	35.680,29				1.428.424,50	

Handwritten signatures and initials in blue ink, including a large signature at the top right and several smaller ones below it.



MONDIM DE BASTO
MUNICÍPIO

DECLARAÇÃO

COMPROMISSOS PLURIANUAIS

(alínea a) do artigo 15.º da Lei n.º 8/2012, de 21 de fevereiro, articulado com o previsto no artigo 17.º do Decreto-Lei n.º 127/2012, de 21 de junho)

Bruno Miguel de Moura Ferreira, Presidente da Câmara Municipal de Mondim de Basto **DECLARA**, para efeitos do cumprimento do previsto na alínea a) do artigo 15.º da Lei n.º 8/2012, de 21 de fevereiro, articulado com o previsto no artigo 17.º do Decreto-Lei n.º 127/2012, de 21 de junho:

Todos os compromissos plurianuais existentes a 31 de dezembro de 2022 encontram-se registados na base central de encargos plurianuais, porquanto foram comunicados, através do mapa de execução orçamental da despesa (coluna de compromissos assumidos para períodos futuros), via SISAL (Sistema de Informação para o Subsetor da Administração Local), à Direção Geral das Autarquias Locais, entidade a quem compete tal registo central.

Paços do Concelho, 17 de janeiro de 2023

O Presidente da Câmara Municipal,

Bruno Miguel de Moura Ferreira

Declaração presente ao Órgão Executivo em 26 de janeiro de 2023

Declaração presente ao Órgão Deliberativo em 24 de fevereiro de 2023

[Handwritten notes and signatures in blue ink on the right margin, including a large signature at the top and several smaller ones below.]



MONDIM DE BASTO
MUNICÍPIO

DECLARAÇÃO

PAGAMENTOS E RECEBIMENTOS EM ATRASO

(alínea b) do artigo 15.º da Lei n.º 8/2012, de 21 de fevereiro, articulado com o artigo 17.º do Decreto-Lei n.º 127/2012, de 21 de junho)

Bruno Miguel de Moura Ferreira, Presidente da Câmara Municipal de Mondim de Basto **DECLARA**, para efeitos do cumprimento do previsto na alínea b) do artigo 15.º da Lei n.º 8/2012, de 21 de fevereiro, articulado com o previsto no artigo 17.º do Decreto-Lei n.º 127/2012, de 21 de junho:

- O Município de Mondim de Basto não regista pagamentos em atraso em 31 de dezembro de 2022;

- Os recebimentos em atraso registados contabilisticamente e apurados por natureza são os seguintes:

- Taxas, multas e outras penalidades: 13.191,35 euros
- Alimentação escolar: 13.501,64 euros
- Fornecimento de água: 34.209,73 euros
- Serviços sociais, recreativos e desporto: 2.208,75 euros
- Saneamento: 12.005,50 euros
- Resíduos sólidos: 62.479,26 euros
- Rendas edifícios
 - Sete Castas de Basto, Sociedade Unipessoal, Lda: 14.250,00 euros

Paços do Concelho, 17 de janeiro de 2023

O Presidente da Câmara Municipal,

Bruno Miguel de Moura Ferreira

Declaração presente ao Órgão Executivo em 26 de janeiro de 2023

Declaração presente ao Órgão Deliberativo em 24 de fevereiro de 2023

[Handwritten signatures and initials in blue ink on the right margin]