



MONDIM DE BASTO

2023

*Contabilista
Laloca*
A.
J.
[Signature]
[Signature]

Divisão Administrativa e Financeira

PRESTAÇÃO DE CONTAS RELATÓRIO DE GESTÃO

municipio.mondimdebasto.pt

Índice

1	Introdução.....	6
1.1	Enquadramento Legal e Metodologia	6
2	Organização da Atividade Municipal	7
2.1	Composição do Órgão Executivo.....	7
2.2	Organograma e Recursos Humanos	8
2.3	Principais Atividades Desenvolvidas em 2023.....	11
2.3.1	Projetos co-financiados por Fundos Comunitários	11
2.3.2	Conservação de Equipamentos e Território.....	25
2.3.3	Gestão do Território	27
2.3.4	Ação Social e Saúde	33
2.3.5	Educação e Cultura	39
3	Resumo dos aspetos mais relevantes do exercício económico de 2023	51
4	Análise Geral do Orçamento	55
4.1	Análise da Receita	57
4.1.1	Evolução da receita corrente e de capital	57
4.1.2	Receita própria	61
4.1.3	Transferências recebidas	63
4.1.4	Financiamento Bancário.....	66
4.2	Análise da Despesa	68
4.2.1	Despesa por natureza económica: despesa corrente e despesa de capital	69
4.2.2	Execução da despesa corrente e de capital	74
4.2.3	Despesas com aquisição de serviços	75
4.2.4	Despesas com aquisição de bens de capital - investimentos.....	77
4.2.5	Compromissos e responsabilidades para anos seguintes.....	78
4.3	Resultado Orçamental.....	84
5	Análise do Equilíbrio Orçamental	86
6	Endividamento.....	87
6.1	Dividas a Terceiros - Curto, Médio e Longo Prazo (exceto operações não orçamentais) 87	
6.2	Limite da Dívida Total e Capacidade de Endividamento	88
7	Indicadores de Gestão Orçamental	91
8	Análise Económico-Financeira.....	93
8.1	Análise ao Balanço.....	93
8.2	Análise à Demonstração de Resultados	97
9	Contabilidade de Gestão	100
10	Proposta de Aplicação de Resultados	102
11	Termo de Encerramento	103
12	Termo de Aprovação Final	104

Handwritten signatures and initials:
 - Top: "ambing"
 - Middle: "lucilke"
 - Below: "Ae."
 - Below: "J"
 - Below: "A"
 - Below: "A"
 - Bottom: "B"

Índice de Quadros

Quadro 1 Principais fontes de receita	52
Quadro 2: Principais agregados da despesa	53
Quadro 3: Composição da dívida a terceiros	53
Quadro 4: Valor da Dívida Total face ao Limite legal	54
Quadro 5: Análise Orçamental da Receita	55
Quadro 6 : Análise Orçamental da Despesa	56
Quadro 7 : Evolução da Receita	60
Quadro 8: Evolução da receita própria	61
Quadro 9: Evolução da receita própria proveniente de impostos	62
Quadro 10: Evolução das transferências obtidas	64
Quadro 11: Financiamento Bancário	67
Quadro 12: Evolução da despesa por classificação económica	70
Quadro 13: Evolução da despesa corrente	72
Quadro 14: Transferências e Subsídios	73
Quadro 15: Evolução da despesa de capital	74
Quadro 16: Execução da despesa comprometida, realizada e paga	75
Quadro 17: Evolução da despesa paga com aquisição de serviços	76
Quadro 18: Empreitadas adjudicadas em 2023	77
Quadro 19: Compromissos plurianuais	78
Quadro 20: Receita vs despesa	84
Quadro 21: Resultado Orçamental 2023	85
Quadro 22: Equilíbrio Orçamental	86
Quadro 23: Dívida a terceiros - curto, médio e longo prazo	87

Handwritten notes and signatures:
Working
Lacoste
M.
B
J
J
J

Quadro 24: Limite da Dívida Total e Capacidade de Endividamento	89
Quadro 25: Grau de Cobertura Global da Despesa.....	91
Quadro 26: Estrutura da Receita.....	91
Quadro 27: Estrutura da Despesa.....	92
Quadro 28: Outros Rácios.....	92
Quadro 29: Evolução do Ativo.....	93
Quadro 30: Evolução do Passivo	95
Quadro 31: Evolução dos Gastos (antes de depreciações e amortizações)	97
Quadro 32: Evolução dos Rendimentos Operacionais	98
Quadro 33: Indicadores Económico-financeiros	99
Quadro 34: Resultados por Funções	100

Handwritten signatures and initials in blue ink:
- Top signature: "André" (partially visible)
- Middle signature: "Luís" (partially visible)
- Below "Luís": "M." (initials)
- Below "M.": "B" (initials)
- Below "B": "J" (initials)
- Below "J": "P" (initials)
- Bottom signature: "P" (partially visible)

Índice de Gráficos

Gráfico 1: Evolução da Receita Cobrada	57
Gráfico 2: Distribuição da receita por rubricas	58
Gráfico 3: Principais componentes da venda de bens e serviços correntes	62
Gráfico 4: Evolução dos principais impostos diretos.....	63
Gráfico 5: Evolução da despesa paga	68
Gráfico 6: Relação entre despesa orçamentada, comprometida e paga	69
Gráfico 7: Evolução da despesa corrente e capital.....	71
Gráfico 8: Receita vs Despesa vs Saldo da Gerência Anterior	84
Gráfico 9: Evolução da Poupança Corrente.....	86

*Amélia
Lacoste
M.
B.
P.
S.
P.*

1 Introdução

1.1 Enquadramento Legal e Metodologia

A prestação de contas é um procedimento obrigatório de governança, um aspeto essencial de transparência nas contas públicas. O relatório de gestão analisa não só a execução do orçamento do Município de Mondim de Basto em 2023, como analisa também a sua situação económico-financeira, apresentada nas demonstrações financeiras que constam do Anexo, elaboradas à luz do Sistema de Normalização Contabilística para as Administrações Públicas (SNC-AP), aprovado pelo Decreto-Lei n.º 192/2015, de 11 de setembro.

O novo SNC-AP promove a harmonização contabilística, fomenta o alinhamento entre a contabilidade pública e as contas nacionais, uniformiza procedimentos, melhora a transparência das contas públicas e contribui para a satisfação das necessidades dos utilizadores da informação ao nível do relato orçamental e financeiro das entidades públicas. O conjunto de normas integrantes do novo diploma representa um modelo importante de normalização contabilística e implica alterações profundas na contabilidade pública.

Conforme estabelecido na Lei 73/2013 de 3 de setembro, as contas são devidamente auditadas por Revisor Oficial de Contas.

Handwritten signatures and initials in blue ink:
- Top signature: "Auditor"
- Second signature: "Luis"
- Third signature: "M."
- Fourth signature: "B."
- Fifth signature: "J."
- Sixth signature: "D."
- Seventh signature: "P."

2 Organização da Atividade Municipal

2.1 Composição do Órgão Executivo

Em 31 de dezembro de 2023 a composição da Câmara Municipal era a seguinte:

Presidente da Câmara Municipal de Mondim de Basto

Bruno Miguel de Moura Ferreira

Vice - Presidente

José Carlos Amorim Carvalho

Vereadores

Carla Amélia Teixeira da Silvia (a tempo inteiro)

Paulo Jorge Mota da Silva (sem pelouro)

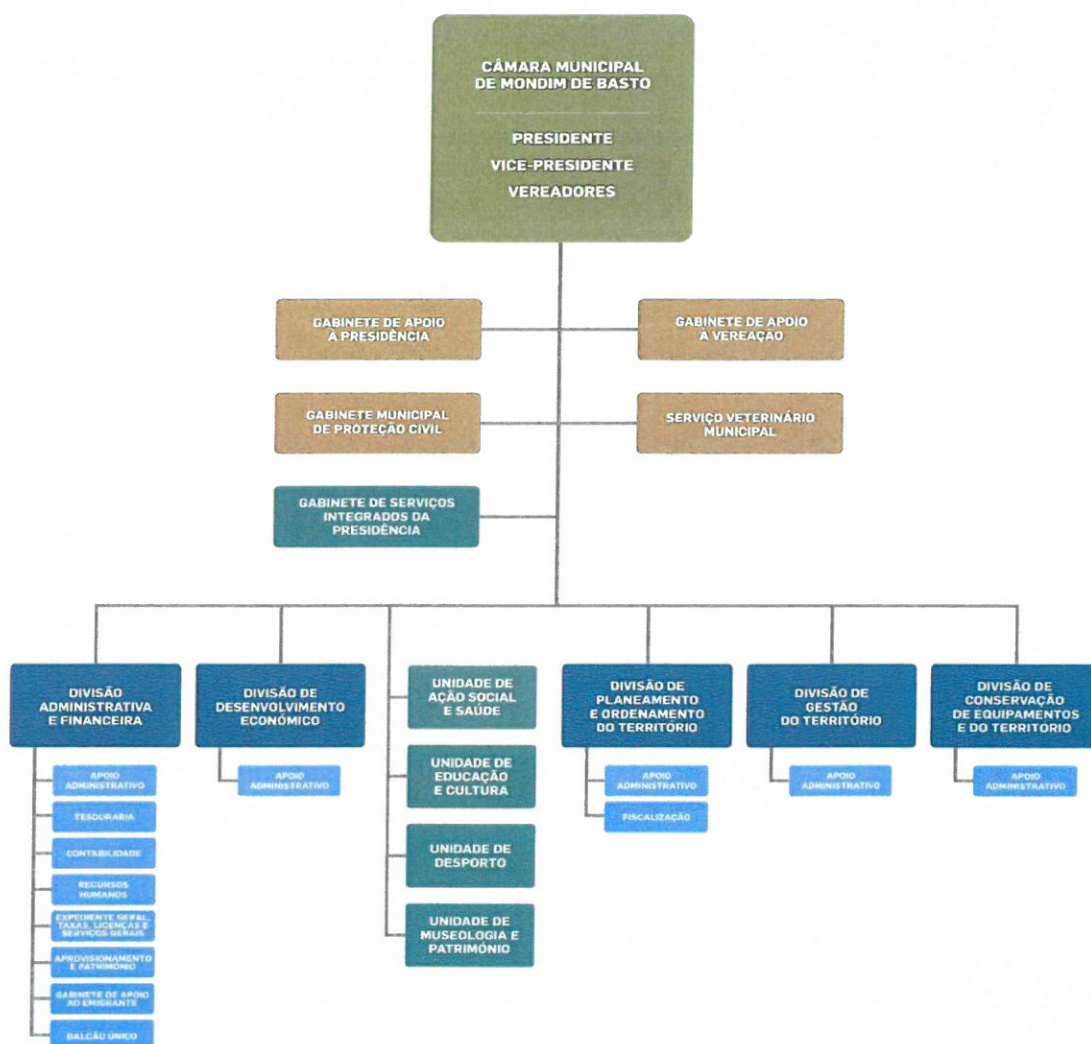
Duarte Nuno Moreira Lage (sem pelouro)

Handwritten signatures and notes in blue and black ink, including the name 'Bruno Miguel de Moura Ferreira' and other illegible signatures.

Handwritten notes and signatures in blue ink:
 André
 Luís
 M.
 [Signature]
 [Signature]
 [Signature]

2.2 Organograma e Recursos Humanos

O organograma em vigor no município a 31 de dezembro de 2023, era o que corresponde à figura seguinte:



Sem prejuízo, foram aprovadas nas Assembleias Municipais de 22 de setembro de 2023 e 15 de dezembro de 2023 duas alterações à estrutura orgânica e correspondente organograma; contudo, as mesmas só vigoraram a partir da sua publicação em Diário da República, o que sucedeu em 26 de janeiro de 2024. Dessas alterações, resultou a criação de 8 secções, designadamente:

- 1) Secção de Recursos Humanos, integrada na Divisão Administrativa e Financeira (DAF);
- 2) Secção de Coordenação Geral, integrada na Divisão de Conservação dos Equipamentos e do Território (DCET);
- 3) Secção de Parques e Jardins, integrada na Divisão de Conservação dos Equipamentos e do Território (DCET);
- 4) Secção de Frota Municipal, integrada na Divisão de Conservação dos Equipamentos e do Território (DCET);
- 5) Secção de Armazém Municipal, integrada na Divisão de Conservação dos Equipamentos e do Território (DCET);
- 6) Secção de Vias Municipais, integrada na vigente Divisão de Conservação dos Equipamentos e do Território (DCET);
- 7) Secção de Obras por Administração Direta, integrada na Divisão de Conservação dos Equipamentos e do Território (DCET);
- 8) Secção de Água e Saneamento, integrada na Divisão de Gestão do Território (DGT).

Em simultâneo, foi extinta a Secção de Fiscalização.

No que concerne aos trabalhadores ao serviço, em 31 de dezembro de 2023, o mapa de pessoal do município encontrava-se provido com **192** trabalhadores, distribuídos por carreiras, nos termos do mapa seguinte.

Handwritten notes and signatures in blue ink:
- Top: "Município de Basto" (partially visible)
- Middle: "M." (initials)
- Below: "b" (initials)
- Below: "J. J." (initials)
- Below: "J. J." (initials)
- Bottom: "J. J." (initials)

Categorias	2022	2023
Dirigentes	9	11
Assistentes Operacionais	98	110
Assistentes Técnicos	31	32
Técnicos Superiores	34	39
Total	173	192

Fonte: Mapa de Pessoal

As unidades orgânicas são lideradas por 10 dirigentes de 2.º e 3.º graus e um Coordenador Municipal de Proteção Civil (dirigente equiparado).

Resumidamente, eis os factos que, em 2023, justificam a distribuição exposta no mapa supra indicado:

- Recrutamento de 10 técnicos superiores;
- Saída de 2 técnicos superiores (mobilidade e procedimento concursal de recrutamento)
- Recrutamento de 18 assistentes operacionais;
- Regresso de 1 assistente operacional em situação de licença sem vencimento em dezembro de 2023;
- Saída de 7 assistentes operacionais por motivos de aposentação.




Handwritten notes and signatures in blue ink:
- Top: "Análise de pessoal" (Analysis of personnel)
- Middle: "M." (likely initials)
- Below: A large signature
- Bottom: Another signature



Handwritten notes and signatures:
 António
 Leal
 M.
 J.
 [Signature]
 [Signature]

2.3 Principais Atividades Desenvolvidas em 2023




2.3.1 Projetos co-financiados por Fundos Comunitários

Neste capítulo apresentam-se todas as candidaturas financiadas por fundos comunitários geridas durante o ano 2023. A última coluna “execução física a 31/12” respeita ao rácio “total faturado do conjunto das componentes/total aprovado na candidatura”.


Reabilitação Energética do Pavilhão Gimnodesportivo de Mondim de Basto					
Código Operação	Estado a 31/12/2023	Custo Total	Investimento elegível	Taxa comparticipação	Execução física a 31/12/2023
NORTE-03-1203-FEDER-176	Concluída PP Saldo	679.867,10€	316.235,49 €	53,97%	99,34%
<p>Resumo: A operação contempla a implementação de ações que visam aumentar a eficiência energética e produção de energia térmica do pavilhão gimnodesportivo municipal.</p> <p>Atividades previstas:</p> <ul style="list-style-type: none"> i. Eficiência na Envolvente Opaca - Isolamento térmico em paredes exteriores - aplicação pelo exterior com revestimento aplicado sobre o isolante; ii. Eficiência na Envolvente Opaca - Isolamento térmico de cobertura inclinada - aplicação nas vertentes sobre a estrutura resistente da cobertura inclinada + aplicação isolamento sobre a laje de esteira; iii. Eficiência nos sistemas - Instalação de Bomba de calor (BC) para apoio AQS; iv. Eficiência nos sistemas - Substituição das lâmpadas atuais e/ou instalação de LED's para iluminação e instalação de tubos ótico para produção de luz natural; v. Produção de energia térmica - Instalação de sistema térmico individual - Sistema de circulação forçada (aumentar o sistema existente); vi. Produção de energia térmica - Instalação de sistema solar fotovoltaico autónomo sem apoio. 					
					

Veículos elétricos para os Serviços Municipais de Mondim de Basto				
Código Operação	Estado a 31/12/2023	Custo Total	Montante solicitado	Execução física a 31/12/2023
Fundo Ambiental: 173 e 174	Em execução	66.528,98€	26 337,00€	100%
<p>Resumo: As operações candidatas ao fundo ambiental consistem na aquisição, na modalidade de locação financeira, de duas viaturas 100% elétricas com 0% de emissões poluentes e 0% de emissões de ruído para afetar aos serviços municipais, em detrimento de duas viaturas para abate, com mais de 10 anos. A operação contempla ainda a aquisição de um posto de carregamento semirrápido.</p> <p>Ações candidatas: A. Locação financeira de uma viatura 100% elétrica (preferencial) e aquisição de posto de carregamento semirrápido; B. Locação financeira de viatura 100% elétrica (2.ª opção);</p>				
 				

Handwritten notes and signatures on the right margin of the first table.


Ampliação da rede de saneamento e construção de ETAR na freguesia de Atei					
Código Operação	Estado a 31/12/2022	Custo Total	Investimento elegível	Taxa comparticipação	Execução física a 31/12/2022
POSEUR-03-2012-FC-001434	Concluída PP Saldo	1.682.614,19€	1.483.961,47 €	85%	99,74%
<p>Resumo: A operação de "Ampliação da rede de saneamento e construção de ETAR na freguesia de Atei" tem como principal objetivo aumentar a cobertura da rede, construção de uma estação elevatória e de uma ETAR, por forma a permitir o encaminhamento das águas residuais urbanas da freguesia de Atei, para tratamento adequado na futura ETAR.</p> <p>Esta solução irá, assim, aumentar a acessibilidade física ao serviço de saneamento à população, reduzindo a poluição associada à existência de fossas sépticas individuais e da fossa comum atualmente existente no centro da freguesia, na ribeira da "Fonte Friel", massa de água do Rio Tâmega, código de identificação 03DOU0300 - zona sensível, no enquadramento da Região Hidrográfica do Douro.</p> <p>Atividade prevista: i. Ampliação da rede de saneamento e construção de ETAR na freguesia de Atei (projeto, empreitada e fiscalização).</p>					
  					
Fisgar o Alvão Janelas e Caminho para a Natureza – Um Turismo de Proximidade					
Código Operação	Estado a 31/12/2023	Custo Total	Investimento elegível	Taxa comparticipação	Execução física a

André

					31/12/2023
P041419	Em execução	414.756,48€ MMB 183.594,34€	365.563,31€ MMB 169.584,90€	70%	MMB 1,22%
<p>Resumo: Candidatura apresentada em parceria entre os Municípios de Mondim de Basto e Vila Real à Linha de Apoio à Valorização Turística do Interior, do Turismo de Portugal, com incidência em locais de elevado interesse turístico da área partilhada do Parque Natural do Alvão.</p> <p>A operação visa a valorização e qualificação do património natural/ambiental presente, dotando o território de uma oferta turística integrada, diversificada e sustentável, por forma a aumentar a atratividade e a notoriedade do destino turístico e assim contribuir para o desenvolvimento e para coesão económica e social do território.</p>					
<p>Atividade prevista:</p> <ul style="list-style-type: none"> i. Valorização dos Percursos Pedestres "Barragens - Barreiro-Lamas de Olo" e "Agarez-Arnal"; ii. Requalificação do Miradouro de Lamas de Olo; iii. Requalificação do Miradouro das Fisgas de Ermelo; iv. Desenvolvimento de conteúdo audiovisual/Documentário v. Promoção e divulgação. 			 <p>TURISMO DE PORTUGAL</p>		

Carvalho
M
D
[Signature]
[Signature]
[Signature]

Handwritten notes and signatures on the right margin:
 - Top signature: *André*
 - Middle signature: *Luís*
 - Below that: *M.*
 - Below that: *A.*
 - Below that: *[Signature]*
 - Below that: *[Signature]*
 - Bottom signature: *[Signature]*

Modernização do mercado municipal de Mondim de Basto					
Código Operação	Estado a 31/12/2023	Custo Total	Investimento elegível	Taxa comparticipação	Execução física a 31/12/2023
PDR2020-10214-066620	Concluída	66.100,36€	66.100,36€	51,07%	100%
<p>Resumo: O projeto prevê a modernização e reabilitação da infraestruturas existente e a implementação de ações de promoção e sensibilização para a comercialização de proximidade, melhorando o escoamento e valorização da produção local. Preconiza o alcance dos seguintes objetivos:</p> <ul style="list-style-type: none"> • Promover a revitalização do mercado municipal, melhorando as condições físicas, funcionais e ambientais tornando-o num local apelativo quer para os operadores, quer para os consumidores; • Dinamizar a economia local, através da atração de novos produtores locais para operarem no mercado, contribuindo para o escoamento dos seus produtos; • Promover a comercialização de proximidade encurtando as distâncias entre produtores e consumidores e diminuindo a emissão de gases com efeito de estufa; • Promover e preservar os produtos e especialidades locais uma vez que se pretende que o mercado funcione como mostra diária e privilegiada daqueles produtos; • Fomentar a agricultura familiar, incentivando ao surgimento de produtos de qualidade maior, recorrendo a práticas culturais menos intensivas e ambientalmente mais sustentáveis; • Melhorar a dieta alimentar através do acesso a produtos da época, frescos e de qualidade, bem como diminuir o desperdício alimentar; • Melhorar a imagem comunicacional do mercado municipal e dos produtos locais de qualidade que lá se comercializam. 					
<p>Atividades previstas:</p> <ol style="list-style-type: none"> Empreitada de reabilitação do mercado municipal; Ação de promoção e sensibilização para a comercialização de proximidade. 					
					

Handwritten notes and signatures:
 Tullio
 [Signature]
 [Signature]
 [Signature]

**Qualificação das Experiências de Touring Cultural do Minho -
 Requalificação da Capela do Senhor da Ponte em Mondim de Basto**

Código Operação	Estado a 31/12/2023	Custo Total	Investimento elegível	Taxa comparticipação	Execução física a 31/12/2023
NORTE-06-3928-FEDER-000212	Concluída PP Saldo	183.815,18€	174.089,82€	85%	100%

Resumo: A intervenção na Capela do Senhor da Ponte em Mondim de Basto, importante marco histórico, cultural e religioso da região, visa a sua recuperação, restauro e apetrechamento de equipamento e software informático capaz de proporcionar aos seus visitantes uma experiência de visitação virtual apelativa e inovadora, contribuindo para a disponibilização de mais um recurso turístico e melhorando a fruição e experiência turística no Minho.

Atividades previstas:

- i. Projeto de execução;
- ii. Empreitada de requalificação da Capela do Senhor da Ponte;
- iii. Fiscalização e acompanhamento arqueológico da empreitada;
- iv. Aquisição de hardware e software para experiência de visitação virtual imersiva;
- v. Aquisição de sistema de entradas autónomo.



Apoio técnico à elaboração do plano de igualdade

Código Operação	Estado a 31/12/2023	Custo Total	Investimento elegível	Taxa comparticipação	Execução física a 31/12/2023
POISE-01-3422-FSE-000040	Concluída PP Saldo	34.940,25€	34.940,25€	85%	100%



Resumo: Tendo em conta a problemática da Igualdade de Género nos mais diversos contextos, o presente projeto tem como principal objetivo contribuir de forma positiva, através da implementação de um plano de igualdade, para a mudança de mentalidades e atitudes que sejam preconceituosas, face àqueles que são os papéis das mulheres e dos homens na sociedade em que nos inserimos. "O sonho da igualdade só cresce no terreno do respeito pelas diferenças" (A.C.).

Atividades previstas:

- i. Elaboração do diagnóstico;
 - ii. Elaboração do plano para a igualdade;
 - iii. Implementação e monitorização do plano para a igualdade;
- Cofinanciado por:



Handwritten signatures and initials:
 Subst...
 M...
 #
 [Signature]
 [Signature]
 [Signature]

Veículos elétricos (Aviso n.º 11192/2021 de 17 de junho)				
Código Operação	Estado a 31/12/2023	Custo Total	Montante solicitado	Execução física a 31/12/2023
Fundo Ambiental: 712	712 – Aprovada	30.566,48€	12.000,00€	100%
<p>Resumo: As operações candidatas ao fundo ambiental consistem na aquisição, na modalidade de locação financeira, de duas viaturas 100% elétricas com 0% de emissões poluentes e 0% de emissões de ruído para afetar aos serviços municipais, em detrimento de duas viaturas para abate, com mais de 10 anos.</p> <p>Ações candidatas: A. Locação financeira de uma viatura 100% elétrica (1.ª opção) B. Locação financeira de viatura 100% elétrica (2.ª opção)</p>				
				

Qualificação das Experiências de Touring Cultural no Minho - Centro Interpretativo das Fiskas de Ermelo					
Código Operação	Estado a 31/12/2023	Custo Total	Investimento elegível	Taxa participação	Execução física a 31/12/2023
NORTE-06-3928-FEDER-000234	Concluída PP Saldo	282.619,42€	259.219,33€	78,75%	100%
<p>Resumo: A operação candidada no âmbito dos projetos âncora da Estratégia de Eficiência Coletiva PROVERE Minho Inovação prevê a recuperação da Casa Florestal do Fojo para instalação do Centro Interpretativo das Fiskas de Ermelo. No final da intervenção infraestrutural, o edifício será dotado de uma solução de interpretação que objetiva evidenciar a riqueza e singularidade dos recursos naturais, culturais e paisagísticos da área envolvente, em especial do Parque Natural do Alvão, atuando como forma de sensibilização e atração de novos públicos. Com a implementação da operação, pretende-se constituir mais um produto turístico diferenciador, capaz de estimular os agentes económicos locais, o surgimento de micronegócios e consequentemente induzir a competitividade da região.</p> <p>Atividades previstas: i. Empreitada de requalificação da Capela do Senhor da Ponte; ii. Aquisição de solução de interpretação (hardware, software e equipamento básico).</p>					

PROVERE - AÇÕES MUNICIPAIS IMATERIAIS [Candidaturas supramunicipais]

Código Operação	Designação da ação	Custo Total MMB	Investimento elegível MMB	Taxa comparticipação	Execução física a 31/12/2023
NORTE-06-3928-FEDER-000019	Minho Touring Experience - Roteiro Slow Living – Levadas do Alvão	50.695,30€	50.695,30€	85%	98%


Resumo: O roteiro Slow Living pretende satisfazer o desejo de quem se quer desligar do mundo. A paisagem, gastronomia e atividades de relaxamento são uma oferta a mapear e desenvolver para turistas que procurem um descanso pleno em contacto com a natureza, usufruindo do território de forma contemplativa, criando experiências, espaços e percursos focados na calma.

Os objetivos são:

- Qualificar a oferta turística através da valorização dos recursos naturais, proporcionando experiências diferenciadoras que aumentam a satisfação dos visitantes;
- Melhorar a perceção turística de quem nos visita, marcando-os positivamente, para que possam atuar como disseminadores da experiência;
- Consolidar o território como destino de turismo de natureza de excelência.



Handwritten notes and signatures on the right margin:
 - Top: "Avaliação" (Evaluation)
 - Middle: "B" (mark)
 - Bottom: "J" (signature)

"Aqui Alvão"					
Código Operação	Estado a 31/12/2023	Custo Total MMB	Investimento elegível MMB	Taxa comparticipação	Execução física a 31/12/2023
15	Contratada	171.480,00€ 85.740,00	157.894,74€ 78.947,37	95%	7,8%
<p>Resumo: Candidatura submetida, em parceria com o Município de Vila Real, ao Aviso de Abertura para apresentação de candidaturas para o apoio financeiro a projetos que visem a melhoria das condições de visitação em áreas protegidas de âmbito nacional em cogestão, nos termos do Aviso n.º 14919/2022 de 29 de julho.</p> <p>A operação "AQUI ALVÃO" consubstancia-se na valorização do património natural, através de ações de melhoria das estruturas de visitação existentes, diagnóstico e conceção de documentos fundamentais para a implementação de planos de ação, para a recuperação de caminhos, sinalética, miradouros e locais de extremo valor conservacionista, para a monitorização de visitantes e construção de novas estruturas de apoio à visitação, na prossecução da valorização da visitação e fruição da área protegida</p> <p>Atividades previstas:</p> <ul style="list-style-type: none"> i. Portas de entrada e sinalização; ii. Centro de interpretação digital; iii. Monitorização de visitantes iv. Comunicação e divulgação do projeto. 					
					

Handwritten notes and signatures:
 A. B. C.
 D.
 E.
 F.
 G.

"Mondim de Basto – Território Sustentável"				
Código Operação	Estado a 31/12/2023	Custo Total (S/ IVA)	Taxa comparticipação	Execução física a 31/12/2023
5345	Aprovada	738.286,37€	100%	-
<p>Resumo: Trata-se de um projeto de digitalização avançada do comércio tradicional da sede concelhia de Mondim de Basto, combinando múltiplos vetores de competitividade, com o objetivo de fomentar a atividade das empresas. Com uma antevisão do retalho do futuro (misturando os ambientes físico e digital), pretende-se incorporar tecnologia, apostar na inovação das experiências de consumo e fomentar a aposta na omnicanalidade. O projeto pretende contribuir de forma relevante ao nível da coesão territorial e do desenvolvimento empresarial da região, assim como na fixação da população.</p> <p>Eixos de intervenção:</p> <ul style="list-style-type: none"> i. Melhorar a experiência de consumo; ii. Criar novas ferramentas digitais; iii. Promover a Sustentabilidade; iv. Fomentar o aparecimento de novas ofertas; v. Comunicar Sustentabilidade; vi. Atrair novos públicos; vii. Investigar, Inovar e Testar 				

C. Silva
 B. Costa
 M.
 B.
 J.
 J.
 J.

“Condomínio de Aldeias | Fervença e Varzigueto”

Código Operação	Estado a 31/12/2023	Custo Total	Taxa comparticipação	Execução física a 31/12/2023
95	Em execução	50.000,00€	100%	82,62%



Resumo: Candidatura submetida ao aviso N.º 02/C08-i01/2022 – “Condomínio de Aldeia: Programa Integrado de Apoio às Aldeias Localizadas em Territórios de Floresta” que prevê a atuação, ao nível da perigosidade de incêndio rural e da ocupação e uso do solo atual, em duas aldeias do Concelho classificadas como vulneráveis – Fervença e Varzigueto.

As intervenções a realizar têm como objetivo garantir a resiliência, a sustentabilidade e a valorização do território, através da reconversão de áreas de matos ou floresta, localizados na envolvência de áreas edificadas noutros usos, geridos estrategicamente, garantindo a segurança de pessoas, animais e bens, o fornecimento de serviços ecossistémicos e o fomento da biodiversidade.

Atividades previstas:

- i. Corte e recheia de exemplares de pinheiro-bravo;
- ii. Plantação de Olival;
- iii. Beneficiação de pastagens;
- iv. Gestão, recuperação e conservação de manchas de povoamentos florestais de espécies autóctones como o *Quercus pyrenaica*, *Quercus robur*, *Quercus suber* e *Castanea sativa*;
- v. Remoção de combustível;
- vi. Recuperação de muros de pedra em parcelas direcionadas para o pastoreio;
- vii. Beneficiação de galerias ribeirinhas associadas às linhas de água;
- viii. Criação de Ecoponto Florestal;
- ix. Reabilitação de socacos através da remoção de combustível;
- x. Beneficiação de charca (desassoreamento, remoção de invasoras e beneficiação de autóctones).

Handwritten signatures and initials on the right margin of the first table.

"Compostagem na Zona"					
Código Operação	Estado a 31/12/2023	Custo Total	Investimento elegível	Taxa comparticipação	Execução física a 31/12/2023
186	Concluída	35.794,85€	35.794,85€	100%	100%
<p>Resumo: Candidatura submetida e aprovada no âmbito do Programa RecolhaBio – Apoio à implementação de projetos de recolha seletiva de biorresíduos. Assume-se como um importante projeto para o aumento da quantidade e qualidade da reciclagem dos resíduos recolhidos seletivamente, nomeadamente os biorresíduos, promovendo a redução da deposição de resíduos em aterro e contribuindo positivamente para o aumento da quantidade e qualidade da reciclagem dos resíduos recolhidos seletivamente.</p> <p>Atividades previstas:</p> <ul style="list-style-type: none"> i. Aquisição e instalação de compostores comunitários – para colocar nas IPSS e Estabelecimentos de Ensino e, uma ilha de compostagem comunitária dirigida ao público em geral a instalar no centro urbano da Vila, concretamente na Zona Verde; ii. Desenvolvimento de ações de sensibilização e de capacitação. 					
					

Centro de Recolha Oficial de Mondim de Basto					
Código Operação	Estado a 31/12/2023	Custo Total	Investimento elegível	Taxa comparticipação	Execução física a 31/12/2023
AVISO 1/2022 ICNF-DBEAC-0036	Contratada	108.640,00€	108.640,00€	100%	-
<p>Resumo: Candidatura no âmbito dos apoios ICNF ao bem-estar animal 2022 que visa a construção de um novo. O CRO terá capacidade para 60 cães, 16 gatos e 3 outras espécies. Será dotado de compartimentos de isolamento e/ou quarentena, sala de tratamentos/esterilização, parques de exercício de matilhas ou equiparado e sistema de proteção contra incêndios.</p> <p>Atividades previstas:</p> <ul style="list-style-type: none"> i. Construção do Centro de Recolha Oficial. 					
					

Valorização do Museu Municipal de Mondim de Basto

Código Operação	Estado a 31/12/2023	Custo Total	Investimento elegível	Taxa comparticipação	Execução física a 31/12/2023
PDR2020-10216-097101	Em execução	76.250,00€	76.250,00€	80,00%	12,32%

Handwritten notes and signatures:
 André
 [Signature]
 [Signature]
 [Signature]
 [Signature]

Resumo: O projeto prevê a valorização do Museu Municipal de Mondim de Basto através da beneficiação do edifício e apetrechamento do mesmo com janelas e iluminação LED e aquisição de LCD's, painéis cenográficos e cadeiras para solução de valorização e interpretação. Tem como principais objetivos estratégicos: preservar e valorizar os elementos patrimoniais, paisagísticos e ambientais locais; promover a história e a memória coletiva desta região e, aumentar a atratividade turística do Museu Municipal, bem como, do concelho de Mondim de Basto.

- Tendo por base os objetivos estratégicos, a intervenção assenta nos seguintes objetivos operacionais:
- Beneficiar o património construído na primeira metade do século XX, dotando-o das condições necessárias à sua visita e fruição;
 - Dotar o museu Municipal de meios atuais e atrativos para exposição e interpretação dos elementos patrimoniais presentes no território;
 - Reforçar a identidade cultural do território, preservando o património cultural e etnográfico de grande valor simbólico para as comunidades locais;
 - Apresentar à comunidade juvenil, em especial à de idade escolar, a história e os valores do concelho de Mondim de Basto e da sua população;
 - Criar novos fatores de atração turística no concelho por forma a criar oportunidades de negócio para a população residente e para a região em geral;
 - Potenciar, através de parcerias estratégicas, um local de visita, animação turística e socio cultural, proporcionando experiências únicas e autênticas, comunicando-o e promovendo-o junto dos públicos-alvo;
 - Contribuir para a sustentabilidade do meio rural e do seu património natural e cultural, investindo na manutenção do Museu, ou seja, no aproveitamento inteligente das oportunidades turísticas que o concelho encerra.

Atividades previstas:

- Beneficiação do Museu Municipal;
- Instalação de janelas e iluminação LED afetos a melhoria da eficiência energética;
- Aquisição de LCD's, painéis cenográficos e cadeiras para solução de valorização e interpretação;



André
Caldeira
M.
B.
[Signature]
[Signature]

Radar Social				
Código Operação	Estado a 31/12/2023	Custo Total (s/iva)	Taxa comparticipação	Execução física a 31/12/2023
PRR-RE-C03-i01-07-000115	Submetida	169.302.59€	100%	-

Resumo: A criação da equipa multidisciplinar do Radar Social de Mondim de Basto tem como objetivo geral efetuar o (re)conhecimento aprofundado dos problemas de cariz social, por via de um sistema integrado de georreferenciação, que sistematiza informação valiosa para a identificação das medidas prioritárias de intervenção, articuladas e eficazes, da Rede Social em prol do desenvolvimento social e consequente local do concelho.



PRR
Plano de Recuperação e Resiliência



REPÚBLICA PORTUGUESA

XXII GOVERNO

Reparação dos danos provocados pelas cheias e inundações registadas nos meses de dezembro de 2022 e/ou janeiro de 2023 no município de Mondim de Basto					
Código Operação	Estado a 31/12/2023	Custo Total	Investimento elegível	Taxa comparticipação	Execução física a 31/12/2023
Despacho n.º 3484/2023 de 17 março	Contratada	191.484,04€	114.890,42€	59,99%	-

Resumo:
A operação prevê a reparação dos danos causados pelas cheias e inundações ocorridas nos meses de dezembro de 2022 e janeiro de 2023 no município de Mondim de Basto.

CCDR
INORTE
Mais a Norte



REPÚBLICA PORTUGUESA

Handwritten notes and signatures:
 - "Candidato" (written vertically)
 - "Keele" (written vertically)
 - "M." (written vertically)
 - "A" (written vertically)
 - "J" (written vertically)
 - "J" (written vertically)

Campanhas de apoio à esterilização de cães e gatos de companhia

Código Operação	Estado a 31/12/2023	Custo Total	Execução física a 31/12/2023
AVISO 3/2023 ICNF-DBEAC	Concluída	20.000€	3,09%

Resumo:

A operação prevê o apoio à esterilização de cães e gatos de companhia no município de Mondim de Basto, entre 1 de outubro de 2022 e 30 de setembro de 2023.



ALVÃO ConVida (recuperação da Fonte do Trigo)

Código Operação	Estado a 31/12/2023	Custo Total MMB	Investimento elegível MMB	Taxa comparticipação	Execução física a 31/12/2023
Despacho n.º 3355-A/2023 de 13 de março Quadro 4	Submetida	116.756,93€	116.756,93€	100%	-

Resumo:

A operação tem como objetivo a sensibilização e a animação ambiental e procura criar mecanismos mais eficientes e duradouros que permitam a participação e a consciencialização dos mais jovens para a necessidade premente de proteger e valorizar a biodiversidade. A sua execução baseia-se na organização de atividades lúdicas ligadas à natureza, que criem os estímulos adequados e sólidos para incutir e vivificar uma série de atitudes e procedimentos quotidianos de reconhecimento do valor biológico das espécies e habitats presentes no Alvão.

Ações previstas:

- i. Férias com ambiente – Município de Vila Real;
- ii. Recuperação da Fonte do Trigo e espaço envolvente – Município de Mondim de Basto;
- iii.



Handwritten notes and signatures on the right margin, including the name "André" and several illegible signatures.

"Condomínio de Aldeias"

Código Operação	Estado a 31/12/2023	Custo Total (s/iva)	Taxa comparticipação	Execução física a 31/12/2023
208	Submetida	468.999,58€	100%	-

Resumo: Candidatura submetida ao aviso N.º 04/C08-i01/2023 – "Condomínio de Aldeia: Programa Integrado de Apoio às Aldeias Localizadas em Territórios de Floresta" que prevê a atuação, ao nível da perigosidade de incêndio rural e da ocupação e uso do solo atual, em onze aldeias do Concelho classificadas como vulneráveis.

As intervenções a realizar têm como objetivo garantir a resiliência, a sustentabilidade e a valorização do território, através da reconversão de áreas de matos ou floresta, localizados na envolvente de áreas edificadas noutros usos, geridos estrategicamente, garantindo a segurança de pessoas, animais e bens, o fornecimento de serviços ecossistémicos e o fomento da biodiversidade.

Atividades previstas:

- i. Corte e rechega de exemplares de pinheiro-bravo;
- ii. Plantação de Olival;
- iii. Beneficiação de pastagens;
- iv. Gestão, recuperação e conservação de manchas de povoamentos florestais de espécies autóctones como o *Quercus pyrenaica*, *Quercus robur*, *Quercus suber* e *Castanea sativa*;
- v. Remoção de combustível;
- vi. Recuperação de muros de pedra em parcelas direcionadas para o pastoreio;
- vii. Beneficiação de galerias ribeirinhas associadas às linhas de água;
- viii. Criação de Ecoporto Florestal;
- ix. Reabilitação de socalcos através da remoção de combustível;
- x. Beneficiação de charca (desassoreamento, remoção de invasoras e beneficiação de autóctones).



2.3.2 Conservação de Equipamentos e Território

Apoio logístico

Ao longo do ano de 2023 foi efetuado o apoio a diversas atividades culturais de interesse Municipal promovidas e apoiadas pelo Município, através de meios humanos e materiais internos disponíveis.

Atividades	
Clubes Desportivos	Associações Culturais
Atividades Culturais	Atividades Educativas
Promoção Turística	Atividades Desportivas

Cultura
Desporto
M.
A
[Signature]
[Signature]
[Signature]

Obras por administração direta

A execução de obras por administração direta tem como missão fundamental construir e conservar o património municipal.

Neste sentido foram executadas diversas obras de manutenção e restauro na generalidade dos equipamentos municipais, execução de pavimentação em passeios e logradouros públicos, manutenção da rede viária municipal através da colocação de betuminoso, sinalização rodoviária e desobstrução de aquedutos, manutenção e reparação de mobiliário urbano, execução e manutenção de instalações elétricas e execução de trabalhos no âmbito da oficina móvel.

Equipamentos e Território	
Vias Municipais	Infraestruturas Municipais
Edifícios Escolares	Mercado Municipal
Instalações Desportivas	Cemitério Municipal
Instalações de Recreio e Lazer	Piscina Municipal
Habitação Social	Outros Edifícios Municipais

Transportes escolares e ocasionais

No que concerne aos transportes escolares e ocasionais, foram assegurados os diversos transportes escolares assim como os concedidos às diversas associações e clubes desportivos.

O ano de 2023, foi um ano em que o Município adquiriu dois novos autocarros que possibilitaram o reforço na prestação de serviço de transporte escolar, mas também para apoiar as atividades das associações e clubes desportivos do concelho.

Com este reforço da frota automóvel foi possível garantir o transporte escolar apenas com meios municipais, deixando de ser necessário recorrer a prestadores externos ao Município.

Jardins municipais

Os jardins bem cuidados são sem dúvida um contributo ao apelo ao uso e usufruto dos espaços públicos por todos, é por isso uma área de elevada responsabilidade que o Município pretende dar continuidade.

Para isso a DCET procedeu à manutenção dos espaços verdes a cargo do Município, tratou os espaços exteriores envolventes às escolas do concelho, procedeu à manutenção dos parques infantis e parque de merendas, manutenção dos espaços tratados dos miradouros e garantiu, no viveiro municipal, a produção de plantas de época, plantas aromáticas e outras arbustivas.

Levantamentos topográficos

Um levantamento topográfico é fundamental para o registo atualizado de terrenos e imóveis para projetos de obras e posteriormente para auxiliar na execução dos trabalhos de construção.

Durante o período em análise e fruto da reorganização dos serviços, foram realizados diversos levantamentos para dar resposta a diversas solicitações em diferentes âmbitos, seja para a execução de empreitadas de obras públicas como para a execução de projetos.

André
Beltrão
M.
H.
J.
S.
L.

*Amélia
Pereira*
M
B
[Signature]
[Signature]

Acompanhamento técnico | manutenção de equipamentos

- Manutenção dos sistemas de aquecimento, ventilação e ar condicionado (AVAC) em edifícios municipais;
- Acompanhamento técnico e responsabilidade pela exploração das instalações elétricas dos equipamentos municipais;
- Monitorização dos sistemas automáticos de deteção de incêndio;
- Monitorização dos sistemas automáticos de intrusão;
- Monitorização dos meios de combate a incêndio - Extintores e bocas de incêndio;
- Monitorização do sistema de abastecimento de gás do Centro Escolar de Mondim Oeste, Jardim de Infância de Mondim, Jardim de Infância de Vilarinho;
- Monitorização do elevador do Centro Escolar de Mondim Oeste;
- Monitorização do elevador do Edifício da Câmara Municipal;
- Monitorização do elevador da Casa da Cultura – Favo das Artes;
- Monitorização dos serviços de vigilância a equipamentos municipais;

2.3.3 Gestão do Território

Concursos públicos

- Beneficiação de vias municipais a betuminoso 2023
- Melhoria das Condições de Visitação do Miradouro das Fiskas de Ermelo
- Reparação dos danos provocados pelas cheias e inundações 2022/2023
- Aquisição de Estação Total Robótica

Consultas prévias

- Beneficiação da Rua do Vale em Vilarinho (“Acesso para todos”)

- Elaboração de projeto de Arquitetura Paisagista e Especialidades para Zonas de Recreio e Lazer na freguesia de Vilar de Ferreiros
- Elaboração do projeto da Via de Circulação externa de Mondim de Basto
- Beneficiação da Rua do Pombal em Vilar de Viando (“Acesso para todos”)
- Beneficiação de Caminhos em cubo 2023
- Beneficiação da Rua da Boucinha da Estrada em Paradaça
- Beneficiação do Caminho da Vinha em Atei
- Valorização do Museu Municipal de Mondim de Basto
- Execução das Infraestruturas de Águas Residuais e Pluviais à EN304
- Elaboração de Projeto de Arquitetura, Especialidades e Arranjos Exteriores para as Casas Mortuárias do Bilhó, Ermelo e Vilar de Ferreiros
- Beneficiação da Rua e Cantinho do Iteiro, Rua de Casais e Rua do Souto em Vilarinho (“Acesso para todos”)
- Aquisição de Serviços de Colheita e Análise de Águas de Consumo Humano, Piscina, Residuais e Balneares 2023

Ajustes diretos

- Elaboração de projeto para o Centro de Recolha Oficial de animais (CRO) de Mondim de Basto
- Elaboração de projeto para Ampliação do cemitério de Mondim de Basto
- Execução de Muro de Suporte em Alvenaria de Granito na EM312
- Aquisição de serviços de fiscalização e coordenação de segurança em obra para a empreitada de Ampliação da rede de saneamento e construção de ETAR na freguesia de Atei
- Execução de pinturas horizontais na estrada da Sra. da Graça
- Aquisição de produtos de limpeza e higienização 2023

Handwritten notes and signatures:
Mondim de Basto
M
H
[Signature]
[Signature]
[Signature]

- Aquisição de eletrobombas submersíveis e demais componentes para a captação de água do Rio Cabril

Acordo quadro

- Fornecimento de Energia Elétrica para a Escola EB2,3/S de Mondim de Basto, ao abrigo do Acordo-Quadro nº04/2021 da CIM do AVE

Acompanhamento de empreitadas de obras públicas com fiscalização externa

- Recuperação da Casa Florestal do Fojo - Centro interpretativo das Fisgas de Ermelo
- Ampliação da Rede de Saneamento e construção de ETAR na freguesia de Atei

Acompanhamento de empreitadas de obras públicas com fiscalização interna

- Arranjo Interior do Mercado Municipal
- Beneficiação do Caminho de Suzeiros em Atei ("Acesso para todos")
- Reparação da Pavimentação da Travessa de Piscaredo em Montão - Mondim de Basto
- Instalação de Guardas de Segurança na EM1193 em Atei
- Execução de Pinturas Horizontais na EN304 em Mondim de Basto
- Estabilização de Talude no Bilhó
- Beneficiação da Rua do Quinchãozinho - Covelo e do Caminho da Anta no Bilhó ("Acesso para todos")
- Execução de Condução de Água na Rua do Quinchãozinho no Covelo - Bilhó ("Acesso para todos")
- Construção de Rotunda na Avenida da Igreja – Mondim de Basto
- Reparação de Pavimentação da Rua do Rio em Atei
- Beneficiação de Caminhos em Ermelo, Fervença e Barreiros (protocolo de cooperação financeira e técnica)
- Execução de rede de abastecimento de água numa fração da Habitação Social

Handwritten signatures and initials in blue ink, including names like 'Amélia', 'Sérgio', and 'M.'.

- Reabilitação de Troço da Levada de Piscaredo
- Beneficiação de Vias Municipais a Betuminoso 2023 | LOTE 1: Beneficiação da Estrada da Anta
- Beneficiação de Vias Municipais a Betuminoso 2023 | LOTE 2: Beneficiação da Estrada de Laginhas à Rua das Veigas
- Beneficiação do Caminho da Vinha em Atei
- Beneficiação de Caminhos em Cubo – 2023
- Beneficiação da Rua do Pombal em Vilar de Viando (“Acesso para todos”)
- Beneficiação de Vias Municipais | Lote 1: Retificação do Traçado do Caminho Municipal entre o Lugar da Ponte da Barca e o Bairro Novo – Atei
- Execução de Ramal de Uso Partilhado para o Pavilhão Gimnodesportivo
- Execução de Muro de Suporte em Alvenaria de Granito na EM312
- Loteamento da Urbanização do Pinhal da Telha - 1ª fase
- Valorização do Museu Municipal de Mondim de Basto
- Reparação da Rua do Professor e da Rua de Vilarinho no concelho de Mondim de Basto
- Beneficiação da Rua do Vale em Vilarinho (“Acesso para todos”)

Ambiente: abastecimento de água, saneamento e resíduos urbanos

- Realização de controlo operacional do cloro em todas as zonas de abastecimento
- Realização de limpeza de nascentes e depósitos
- Acompanhamento nos níveis dos depósitos na plataforma Hydros
- Contacto permanente com a ERSAR em matérias relacionadas com o Reporte de Contas e Programa de Controlo da Qualidade da Água
- Desenvolvimento de estudos para implementação de melhorias nos sistemas de abastecimento de água

- Início da reabilitação da nascente de Heradeiras
- Acompanhamento e fiscalização do cumprimento do contrato de realização de amostras e análises da água para consumo humano, piscina municipal e ETAR
- Realização de licenciamentos diversos junto da APA (Agência Portuguesa do Ambiente)
- Realização do Plano de Avaliação de Riscos das Zonas de Abastecimento (captações, rede de distribuição, rede de adução e reservatórios)
- Manutenção da ETAR principal, da Estação Elevatória da Lapinha e da Estação Elevatória das Lages
- Realização do Plano de Ação para a redução de afluências indevidas no Saneamento
- Acompanhamento e fiscalização do cumprimento do contrato da prestação de serviços no âmbito da recolha de resíduos e da limpeza urbana
- Gestão contínua de todo o parque de contentores e recipientes de deposição de resíduos
- Início do processo de manutenção dos Ecopontos enterrados existentes na vila de Mondim de Basto
- Acompanhamento contínuo da qualidade dos serviços de recolha de resíduos e reporte dos mesmos valores à entidade reguladora
- Acompanhamento e Implementação do Projeto “Compostagem na Zona” e desenvolvimento de diversas ações de formação/informação nas escolas e freguesias
- Preenchimento e submissão à ERSAR, do ficheiro de formação de tarifários para o ano de 2024

Handwritten notes and signatures:
Handwritten text: "Mondim de Basto"
Handwritten signature: "M." (blue ink)
Handwritten signature: "S." (blue ink)
Handwritten signature: "J." (black ink)
Handwritten signature: "A." (black ink)
Handwritten signature: "P." (black ink)

Handwritten signatures and initials:
 António
 Baltazar
 m
 b
 [Signature]
 [Signature]
 [Signature]

Energia e transição climática

- Tramitação de pedidos de ligações eventuais para festividades
- Elaboração de pedidos ampliação de rede, avarias de focos, desvio de infraestruturas, no Portal ARA (Área Reservada das Autarquias) da E-REDES
- Gestão de todos os pedidos de ampliação de rede
- Acompanhamento das obras de ampliação de rede adjudicadas à E-REDES

Faturação

No serviço de faturação de água, saneamento e resíduos para além da emissão das devidas faturas mensais (e semestrais), presta-se todo o apoio técnico ao município nesta matéria, com o devido atendimento telefónico e presencial.

Atividade operacional

ATIVIDADES	QUANTIDADE
Vazamento de fossas sépticas	96 unid
Execução de serviços de deslocação de contadores para o limite da propriedade privada	15 unid
Reparação de roturas de água	156 unid
Execução de serviços de colocação de contadores e construção de ramais de ligação à rede de água	63 unid
Execução de interrupção de fornecimento de água a pedido do consumidor	34 unid
Trabalhos de reabilitação/manutenção em infraestruturas de abastecimento de água	5 unid
Desobstrução e limpeza de diversos coletores de saneamento e caixas de visita	23 unid
Limpeza de ETAR's e Estação Elevatória	60 dias

*Luís
Almeida
m.
A
[Handwritten signatures]*

2.3.4 Ação Social e Saúde

Programa Abem: rede solidária do medicamento

Protocolo celebrado entre o Município de Mondim de Basto e a Associação Dignidade. Este programa tem como missão garantir o acesso aos medicamentos por parte de todas as pessoas que se encontrem numa situação de carência económica. São beneficiários todos os elementos que constituem o agregado familiar, cuja capitação seja igual ou inferior a 50% do Indexante dos Apoios Sociais (IAS). Os benefícios concedidos ao abrigo do Programa Abem, abrangem exclusivamente os medicamentos, quando prescritos em receita médica e comparticipados pelo Sistema Nacional de Saúde (SNS).

N.º beneficiários – 81 (135€/beneficiário)

Despesa – 11.000,00€

Apoio ao arrendamento urbano

Esta medida tem por objetivo determinar a atribuição de apoio económico ao arrendamento de habitações a agregados familiares desfavorecidos, visando a melhoria das suas condições de habitabilidade. Este apoio assume uma natureza pecuniária (subsídio), sendo atribuído através de um valor mensal. Possui um carácter transitório, sendo atribuído por um período de doze meses, podendo eventualmente ser renovado.

Em 2023 foram aprovadas 20 candidaturas.

Despesa – 21.190,00€ (considerando também o valor afeto às candidaturas aprovadas em 2022 que transitaram para 2023).

Loja Social

Apresenta-se como um recurso complementar às intervenções de carácter social, dirigidas aos agregados carenciados do concelho. Pretende suprir necessidades imediatas destes agregados, mediante cedência de diferentes géneros, nomeadamente, alimentos, vestuário, mobiliário e eletrodomésticos, doados por particulares ou empresas e /ou por contribuição da autarquia.

Ano	Processos ativos	Processos instaurados (deferidos)	Processos arquivados
2023	80	8	71

*O arquivamento destes processos teve por base a atualização dos 142 processos ativos em março de 2023, sendo que 26 processos foram indeferidos após entrega de documentos instrutórios, os restantes 45 processos desde março até dezembro de 2023, não entregaram qualquer documento para avaliação do processo.

Despesa – 14.008,31€

Oficina Móvel

Efetua pequenas reparações, entregas domiciliárias e colaboração na organização doméstica e colaboração na organização doméstica, a levar a cabo nas habitações de beneficiários devidamente identificados.

N.º de intervenções - 17

Apoio à criança

Apoio às crianças nascidas em agregados familiares carenciados do concelho de Mondim de Basto. Trata-se de uma medida social de apoio direto ao recém-nascido, que visa o seu bem-estar na alimentação e higiene, através de garantia de disponibilização, aos seus progenitores, de um conjunto essenciais de bens.

Ano	Processos ativos	Processos instaurados	Processos arquivados
2023	24	16 (4 indeferidos)	2

Despesa – 7.770,77€

Incentivo à natalidade

O objetivo da implementação desta medida surge da intenção de reverter ou atenuar a tendência da baixa natalidade. Através de um apoio financeiro, pretende-se atenuar os

Handwritten signatures and initials in blue ink, including names like 'André', 'Luis', and 'M.'.

custos associados à parentalidade, promovendo em simultâneo, uma política de combate ao envelhecimento populacional e à baixa taxa de natalidade.

Os beneficiários do apoio são todas as crianças residentes no concelho nascidas a partir de 1 de janeiro de 2022, até completarem 3 (três) anos de idade, que preenchem os requisitos constantes no regulamento municipal.

Ano	Processos instaurados	Processos ativos (que já receberam)	Processos que aguardam pagamento
2023	65	50	15

Despesa – 62.250,00€ (grupo I – 36.000,00€ + grupo II – 26.250,00€)

Programa Mondim + Solidário

O Regulamento Mondim + Solidário contempla um conjunto de medidas de apoio social nas mais diversas áreas: saúde, habitação, deficiência, idoso e/ou pessoa dependente, educação, subsistência, transportes e apoios pontuais a situações de emergência. Estes apoios são dirigidos a munícipes com graves carências económicas, rendimentos baixos e dificuldades de integração social.

Ano	Apoios económicos	Despesa apoios económicos	Pedidos de lenha (inverno 23/24)
2023	6	2 727,82€	63 (11 indeferidos – apoio pela JF)

Transporte social médico

Transporte de utentes do SNS para consultas, tratamentos e / ou exames complementares de diagnóstico.

Ano	N.º total de pedidos assegurados	N.º de processos	Despesa
2023	830	249	22 675,10€

Handwritten notes and signatures:
 - Top: "Mondim + Solidário" (written vertically)
 - Middle: "m." (written vertically)
 - Below: A blue signature
 - Below: A black signature
 - Bottom: A black signature

Handwritten signatures and initials on the right margin.

Lote 1

Ano	N.º de pedidos assegurados	Despesa
2023	506	9 747,11€

Lote 2

Ano	N.º de pedidos assegurados	Despesa
2023	324	12 927,99€

Escola Municipal de Música

Ano	Processos ativos	Processos instaurados
2023	50	64

SAAS – serviço de atendimento e acompanhamento social

Serviço de ação social de proximidade que visa informar, aconselhar, encaminhar e apoiar pessoas e famílias residentes no concelho de Mondim de Basto e em situação de vulnerabilidade, exclusão ou emergência social, incluindo os beneficiários do RSI.

Ano	Processos ativos	Processos cessados	Processos transferidos	Acordos de intervenção social
2023	58	23	2	1

Ano	N.º de atendimentos	N.º de Visitas domiciliárias
2023	1232	147

N.º total de Avaliação/Encaminhamento para a Segurança Social – Vagas em ERPI ou FA: 8

N.º total de avaliações para realizar informações para o Tribunal: 2

N.º total de avaliações no seguimento de contato por parte da LNES: 4

N.º de sessões de Acompanhamento Psicológico: 65

Acompanhamento psicológico

Serviço de ação social que pretende ser um espaço de atendimento, aconselhamento, acompanhamento e encaminhamento psicológico. Apresenta os seguintes objetivos: prestar apoio psicológico; contribuir para a promoção do ajustamento psicológico dos utentes, visando a sua integração e o estabelecimento de relações saudáveis; dar apoio a crianças, jovens e adultos em situação de crise emocional; proceder ao encaminhamento de situações para as entidades competentes.

2023	Utentes
	15
	Atendimentos
	65

1.º DIREITO

O **1.º Direito** - Programa de Apoio ao Acesso à Habitação, visa apoiar a promoção de soluções habitacionais para pessoas que vivem em condições habitacionais indignas e que não dispõem de capacidade financeira para suportar o custo do acesso a uma habitação adequada.

Entidade beneficiária: (GSIP)

Aprovação de candidatura – 18 fogos (3 137 685,75€)

Beneficiários Diretos (BDs):

Ano	Candidaturas submetidas	Candidaturas aprovadas	Valor de comparticipação aprovada	Obra concluída
2023	17	10	780 659,29€	1

Handwritten signatures and initials in blue ink on the right margin.

Handwritten signatures and initials in blue ink, including names like 'Luis' and 'Calle'.

Ano	SIGA	Valor aprovado
2023	60539	93 205,08€
	60564	83 660,23€
	60648	66 611,93€
	60659	80 756,11€
	60858	67 818,41€
	61441	76 690,07€
	61498	81 502,95€
	61583	87 868,90€
	61592	43 839,20€
	61685	98 706,41€

Revisão da Estratégia Local de Habitação

Levantamento de necessidades – aplicação de inquéritos a possíveis beneficiários a incluir na Revisão da Estratégia Local de Habitação

Entidade beneficiária	Beneficiários Diretos
101	71

Atividades UASS

Atividades desenvolvidas no âmbito da Unidade

Atividade	Dia	N.º inscritos	Despesa
Convívio sénior - Fátima	24 de setembro	464	DCET (aluguer de autocarros)
Almoço de Natal	17 de dezembro	585	13 360,08€

2.3.5 Educação e Cultura

Educação

Candidaturas ao Programa de Apoio ao Transporte de Estudantes do Ensino Superior – Ano letivo 2023/2024

CIRCUITOS	N.º DE ALUNOS
Vila Real	30
Guimarães/Braga	9
Barcelos	1
Porto	29
Bragança	21
Mirandela	1
Coimbra	14
Covilhã	4
Lisboa	1
Évora	1
TOTAL DE ALUNOS INSCRITOS	111

1º Reembolso de bilhética – dezembro de 2023 (referente a outubro e novembro'23)

CIRCUITO	NÚMERO DE ALUNOS
Coimbra	8
Bragança	10
Covilhã	3
Mirandela	1
Guimarães	1
Total de alunos reembolsados	23
VALOR TOTAL REEMBOLSO PAGO	2010,29 €

Circuitos em viaturas municipais

CIRCUITO	MÉDIA DE ALUNOS/VIAGEM
Vila Real	20
Braga	7
Porto	15

All
 Ball
 m.
 b
 [Handwritten signatures and initials]

Ação Social Escolar (setembro de 2022 a abril de 2023)

Distribuição de alunos por escalão - Pré-escolar e 1º Ciclo

Escolas	Escalões			Total de Alunos
	Escalão A	Escalão B	Escalão C	
Centro Escolar	24	51	75	150
EB1 Vilarinho	6	4	12	22
Total de alunos 1º ciclo				172
JI Atei (Praça)	6	4	6	16
JI Mondim	9	9	21	39
JI Vilarinho	2	3	4	9
Total de alunos JI				64
Total /escalão	47	71	118	236

Plataforma GIAE

Desde abril de 2023 que o processo de aquisição e pagamento das refeições escolares (pré-escolar e 1º ciclo) funciona com recurso a uma plataforma on-line, denominada GIAE, que permite a marcação/compra das refeições com a devida antecedência e mediante carregamento prévio.

Custo de implementação da plataforma

Descrição	Total (c/ IVA)
Suporte Técnico presencial (6h/dia) – Configurações de setores para o funcionamento do refeitório e preparação dos Assistentes Operacionais	590,40€
Encargos com deslocação (351 – 420 km)	258,30€
Serviço de Pagamentos Digitais Integrados (bolsa para taxas que o Município suporta para os pré-pagamentos dos cartões)	1230,00€
TOTAL	2078,70€

Avaliação
 Boletim
 m.
 B
 [Handwritten signatures and initials]

Rede de Transportes Escolares

N.º alunos Circ. Municipais	N.º alunos Circ. especiais – jan a jun'23	Ave Mobilidade			Norte Bus	Total transportados
		2º Ciclo	3º Ciclo	Ens. Secund.		
96 + 8 (CERCI)	19	54	105	72	29	376

Custo | Ave Mobilidade (janeiro a junho e setembro a dezembro de 2023) – 101.334,04€

Fluxos financeiros entre o Município e a CIM do Ave

- Participação/Financiamento Municipal devolvido ao Município – **71 856,94€**
- Participação Municipal transferido para a AT CIM do Ave –701,46€
- Participação Municipal de 20% - PART 2023 – 25 688,01€
- Participação Municipal adicional - Programa PART 2023 - 5 876,12€
- Títulos e Tarifas. Participação Municipal solicitada – 32 481,89€

Apoio para aquisição de livros de fichas e material escolar

Apoio aos alunos que frequentam o 1º Ciclo do Ensino Básico, designadamente na aquisição dos livros de fichas e material escolar. Uma despesa de, aproximadamente, **10.000 €**.

Refeições escolares

O Município assegura cerca de **500 refeições** por dia, entre a EB2,3/S de Mondim de Basto, escolas de 1º ciclo e Jardins de Infância.

Custo 2023 | Alimentação Escolar: 84.615,93€

Handwritten notes and signatures:
 - Top: "Mondim de Basto" (faint)
 - Middle: "M" (initials)
 - Bottom: "D" (initials)
 - Far right: Multiple handwritten signatures and initials.

CAF – Componente de Apoio à Família (2022/2023 – janeiro a junho'23)

ALUNOS - CAF		
Estabelecimento de Ensino	Manhã (07:45h às 9h)	Tarde (17h às 19h)
Centro Escolar	32	34
EB 1 Vilarinho	5	6
JI Mondim	7	8
JI Praça	-	2
JI Vilarinho	-	-

CAF – Componente de Apoio à Família (2023/2024 – setembro a dezembro'23)

ALUNOS – CAF		
Estabelecimento de Ensino	Manhã (07:45h às 9h)	Tarde (17h às 19h)
Centro Escolar	15	24
EB 1 Vilarinho	6	7
JI Mondim	6	7
JI Praça	-	1 (15h às 17h)
JI Vilarinho	2	-

Custo (horas dos professores da CAF): 1000€/mês

Elaboração da Carta Educativa

Prestação de serviços para Elaboração/revisão da Carta Educativa (2023) – **2 767,50€**

Cultura

Favo das Artes

JANEIRO 2023		
Evento	Ciclo	Custo c/iva
Sebastião Antunes	Mostra de Música Tradicional - Da Raiz	2 952,00 €
Ass.Cult.Sta Luzia	Mostra de Música Tradicional - Da Raiz	300,00 €
A Trougha Mouxá	Mostra de Música Tradicional - Da Raiz	1 750,00 €
Grupo Folc.Vilarinho	Mostra de Música Tradicional - Da Raiz	300,00 €
Colmeia	Mostra de Música Tradicional - Da Raiz	1 168,50 €

Handwritten signatures and notes:
 Andréia
 Celeste
 M
 B
 [Signature]
 [Signature]

Handwritten signatures and initials:
 António
 [Signature]
 [Signature]
 [Signature]
 [Signature]

RJ Vilar de Ferreiros	Mostra de Música Tradicional - Da Raiz	300,00 €
Maria Monda	Mostra de Música Tradicional - Da Raiz	2 706,00 €
SPA - DA RAÍZ	Mostra de Música Tradicional - Da Raiz	480,00 €
Um Susto de Família 2	Cinema Infantil Mensal	369,00 €
	TOTAL MÊS	10 325,50 €
FEVEREIRO 2023		
Evento	Ciclo	Custo c/iva
Manuel Freire	Não Aplicável	1 476,00 €
Ainbo	Cinema Infantil Mensal	369,00 €
Aldo Lima	Não Aplicável	2 460,00 €
Cosi Run Tutti	Não Aplicável	800,00 €
SPA - Manuel Freire	Não Aplicável	120,00 €
	TOTAL MÊS	5 225,00 €
MARÇO 2023		
Evento		Custo c/iva
Apoio financeiro ao TAM para organização do XIV Festival Internacional de Teatro Miguel Torga + 5 espetáculos do Favo nas Freguesias		9 000,00€
ABRIL 2023		
Evento	Ciclo	Custo c/iva
Joana Espadinha	Rock no Favo	3 776,10 €
Zé Toca Dylan	Rock no Favo	650,00 €
The Happy Mess	Rock no Favo	3 259,50 €
Ecos da Cave	Rock no Favo	2 091,00 €
Orangotang	Rock no Favo	750,00 €
SPA - Rock no Favo	Rock no Favo	600,00 €
Maurice	Cinema Infantil Mensal	369,00 €
	TOTAL MÊS	11 495,60 €
MAIO 2023		
Evento	Ciclo	Custo c/iva
Raiz Pivotante	Não Aplicável	1 500,00 €
Guilherme Duarte	Não Aplicável	2 460,00 €
Sealskin	Não Aplicável	700,00 €
Rock Dog 3	Cinema Infantil Mensal	369,00 €
As Rainhas do Auto Engano	Não Aplicável	1 180,00 €
SPA - Rainhas Auto-Engano	Não Aplicável	120,00 €
	TOTAL MÊS	6 329,00 €
JUNHO 2023		
Evento	Ciclo	Custo c/iva

*Amélia
Bastos
M.
B
[Signature]
[Signature]*

Tio Óscar	Aniversário Favo das Artes	1 300,00 €
Virgem Suta	Aniversário Favo das Artes	3 997,50 €
SPA - Aniversário Favo	Aniversário Favo das Artes	240,00 €
Patás em Fúria	Cinema Infantil Mensal	369,00 €
	TOTAL MÊS	5 906,50 €
JULHO 2023		
Evento	Ciclo	Custo c/iva
Ana Pinhal	Favo na Rua	1 230,00 €
Leo Middea	Favo na Rua	1 180,00 €
Doremol	Favo na Rua	750,00 €
Balklavalhau	Favo na Rua	724,17 €
Kanuteh e Zanotti	Favo na Rua	724,17 €
Isaac	Favo na Rua	541,20 €
Ambar	Favo na Rua	1 230,00 €
SPA - Favo na Rua	Favo na Rua	474,00 €
	TOTAL MÊS	6 853,54 €
AGOSTO 2023		
Evento	Ciclo	Custo c/iva
A Cidade e as Serras	Favo na Rua	2 450,00 €
Dinorah	Favo na Rua	375,00 €
São 7	Dia Mundial da Juventude	500,00 €
Pass Música - São 7	Dia Mundial da Juventude	78,36 €
SPA - São 7	Dia Mundial da Juventude	316,00 €
Old Time Raggs	Favo na Rua	724,17 €
Roda de Choro de Lisboa	Favo na Rua	2 460,00 €
Zul	Favo na Rua	1 230,00 €
Vitória Faria	Favo na Rua	724,17 €
Golden Slumbers	Favo na Rua	1 266,90 €
SPA - Favo na Rua	Favo na Rua	474,00 €
	TOTAL MÊS	10 598,60 €
SETEMBRO 2023		
Evento	Ciclo	Custo c/iva
Little Orange	Favo na Rua	724,16 €
Tiago Jesus	Favo na Rua	264,45 €
Bia Maria	Favo na Rua	615,00 €
West Coast Man	Favo na Rua	724,16 €
Cordel	Favo na Rua	780,00 €
SPA - Favo na Rua	Favo na Rua	474,00 €
	TOTAL MÊS	3 581,77 €
OUTUBRO 2023		

Handwritten signatures and initials:
 António
 [Signature]
 [Signature]
 [Signature]
 [Signature]

Evento	Ciclo	Custo c/iva
Trás Os Filmes	Não Aplicável	1 000,00 €
Vul-To	Mondim à Roda	1 000,00 €
Estúdio 89	Mondim à Roda	225,00 €
Mavka	Cinema Infantil Mensal	369,00 €
Noz'Art	Favo nas Freguesias	500,00 €
	TOTAL MÊS	3 094,00 €
NOVEMBRO 2023		
Evento	Ciclo	Custo c/iva
Ana Arrebentinha	Mondim a Rir	2 398,50 €
Tio Jel	Mondim a Rir	984,00 €
Hugo Rosa	Mondim a Rir	1 537,50 €
Lúcio Machado	Mondim a Rir	500,00 €
Os Super Fixes	Cinema Infantil Mensal	369,00 €
Noz'Art	Favo nas Freguesias	1 000,00 €
	TOTAL MÊS	6 789,00 €
DEZEMBRO 2023		
Evento	Ciclo	Custo c/iva
Bosque Encantado	Mostra de Teatro Infantil	1 000,00 €
Cardume	Mostra de Teatro Infantil	1 200,00 €
Natal no Reino do Gelo	Mostra de Teatro Infantil	900,00 €
Pôr do Sol	Não Aplicável	302,58 €
Os Super Heróis da Selva 2	Cinema Infantil Mensal	369,00 €
	TOTAL MÊS	3 771,58 €
OUTROS CUSTOS		
	Licença - <i>Ticketline</i>	1 060,50 €
CICLOS		VALOR TOTAL
	Da Raíz	9 956,50 €
	Rock no Favo	11 126,60 €
	Aniversário Favo	5 537,50 €
	Favo na Rua	20 139,55 €
	São 7	894,36 €
	Mondim À Roda	1 225,00 €
	Mondim a Rir	5 420,00 €
	Mostra de Teatro Infantil	3 100,00 €
	Cinema Infantil Mensal	2 952,00 €
	Favo nas Freguesias	1 500,00 €
	TOTAL CICLOS	61 851,51 €
CUSTOS MENSAIS		VALOR TOTAL

Janeiro	10 325,50 €
Fevereiro	5 225,00 €
Abril	11 495,60 €
Maio	6 329,00 €
Junho	5 906,50 €
Julho	6 853,54 €
Agosto	10 598,60 €
Setembro	3 581,77 €
Outubro	3 063,00 €
Novembro	6 789,00 €
Dezembro	3 899,50 €
TOTAL	74 067,01 €
Licença <i>Ticketline</i>	1 060,50 €
TOTAL ABSOLUTO	75 127,51 €

Handwritten notes and signatures:
André
Beleza
M
B
[Signature]
[Signature]
[Signature]

Biblioteca

janeiro'23

Exposição "EntreLinhas" - Uma exposição interativa com inspiração na literatura e nos seus autores;

- Lançamento do concurso "Criação de uma mascote para a Biblioteca" – Parceria com o Agrupamento de Escolas de Mondim de Basto, cuja finalidade se prendia com a estimulação da criatividade no campo das artes e, simultaneamente, com a envolvimento da comunidade escolar na criação de uma mascote para a biblioteca.

fevereiro'23

- Atividade no âmbito do Dia dos Namorados/Afetos em parceria com o Lar da Santa Casa da Misericórdia.
- Concurso Nacional de leitura – Concurso com o objetivo de estimular o gosto e os hábitos de leitura e melhorar a compreensão leitora. A iniciativa teve como destinatários os alunos dos 1.º, 2.º e 3.º ciclos do ensino básico e alunos do ensino secundário. Assumiu diferentes fases, sendo que uma delas foi realizada na Biblioteca Municipal, a 15 de fevereiro.

André
Carvalho
m.
A
[Handwritten signatures]

março'23

- **Dia Internacional da Mulher** (08 de março) - Declamação de poemas de autores locais sobre a Mulher.
- Exposição **"Matemática em Jogo"** – História da matemática, jogos estratégicos e jogos de tabuleiro, que acompanham a humanidade desde os tempos imemoriais até aos nossos dias.

abril'23

- **Dia Internacional do livro Infantil** (2 de abril) - Realização de atividades com o intuito de celebrar este dia. Hora do conto - *"Por favor, não abras este livro"* - e atividades de expressão plástica.
- **Campo de Férias Páscoa'23** – realização de atividades sobre a Páscoa; Hora do Conto; Expressão Plástica; Visualização de filmes; e diversos jogos de tabuleiro.
- **Fim de semana gastronómico** (14, 15 e 16 de abril) - Seleção de poemas de autores locais que foram colocados em individuais de papel, usados pelos restaurantes aderentes à iniciativa.
- **Exposição "Adriano80" (24 abril)** - no âmbito do projeto das comemorações dos 80 anos do nascimento de Adriano Correia de Oliveira.

maio'23

- **Início da atividade "Literacia digital"**. Objetivos da atividade: integrar as TIC - Tecnologias da Informação e Comunicação - no dia a dia dos idosos, combater o isolamento, a exclusão digital e estimular práticas de cidadania ativa e participativa entre a população sénior/população com deficiência e incapacidade do nosso concelho.
- Apresentação do livro **"S. Vicente de Ermelo: memórias históricas e genealógicas"** de Eduardo Teixeira Lopes.
- Atividade sobre o "Dia da Mãe", realizada em parceria com a Santa Casa da Misericórdia de Mondim de Basto.
- Inauguração da **exposição "Centenário de José de Saramago"** – exposição sobre vida e obra de José Saramago e sobre os 20 anos do prémio Nobel da Literatura.

Handwritten notes in blue ink:
Cada ru...
Raul...
m
A
[Signature]
[Signature]
[Signature]

- Atividade de promoção do livro e da leitura, dirigida aos alunos do pré-escolar, 1.º e 2º ciclos, com leitura encenada por Inácia Cruz.
- Atividade dirigida a alunos do 1.º ciclo com leitura encenada por Inácia Cruz, em comemoração do Centenário de José Saramago.

junho'23

- À conversa com o escritor **Raul Minh'Alma**, autor português que mais livros vendeu em 2019, 2020 e 2021;

Custo: 500€

- **Exposição "Cada ruca conta uma história"**, por Lucas Leite e Alexandre Faria, alunos do Curso Profissional de Multimédia da EB2,3/S de Mondim de Basto.
- Apresentação do livro "**O perigoso pacifista**" de Paulo Vaz de Carvalho.

julho'23

- **Campo de férias de Verão (10, 17 e 26)** - atividades desenvolvidas no âmbito do Campo de Férias de Verão, designadamente hora do conto, expressão plástica, cinema e jogos.
- **Atividade de Verão** – ação dirigida aos utentes da Santa Casa da Misericórdia, nomeadamente hora do conto e atividades de expressão plástica.
- **Dia dos avós** – atividade realizada em parceria com a Casa da Levada e Teque, recorrendo a uma técnica de impressão de fotografia – Cianotipia -, que tem por base um processo fotográfico alternativo que produz imagens em tons de azul profundo. Os trabalhos realizados foram expostos na biblioteca municipal no dia 31 de julho.
- **Aniversário da Biblioteca Municipal** – Diversas atividades para públicos de todas as idades, entre elas, duas sessões da hora do conto com Milu Loureiro; hora do conto musicada com a adaptação da história "O grufalão", pela professora Isabel Bento; "À conversa com os autores locais"; "À conversa com Pedro Chagas Freitas" e, no final, concerto da Escola Municipal de Música.

Custo: 200€

Handwritten notes and signatures in blue ink:
Audi
Celleste
m
S
[Signature]
[Signature]

agosto'23

- **Campo de férias de verão** (7, 14, 16 e 29) - atividades desenvolvidas no âmbito do Campo de Férias de Verão, designadamente hora do conto, expressão plástica, cinema e jogos.

setembro'23

- **Dia internacional da literacia** (8 de setembro) - Criado pela Unesco em 1967, esta é uma data que nos incentiva a direcionar os nossos esforços para a alfabetização e aprendizagem ao longo da vida, tanto em crianças e jovens como nos adultos. A RIBMAVE convidou todos a visitarem as Bibliotecas do Ave, celebrando, desta forma, o encontro permanente com a leitura e o conhecimento.

outubro'23

- **Exposição Anne Frank** – constituída por mais de 200 fotografias pessoais do arquivo da família Frank, assim como por excertos do famoso Diário de Anne Frank. Utilizando 32 painéis educativos, contou-se a história de Anne através de uma linha temporal situando-se, por um lado, a História da 2ª Guerra Mundial e do Holocausto e, por outro, a vida pessoal de Anne Frank.
- **“Vamos festejar o Outono”** – realização de diversas atividades de expressão plástica, relacionadas com o tema do Outono, com os utentes da Associação de Solidariedade Social das Aldeias de Mondim de Basto e da Santa Casa da Misericórdia.
- **Dia Municipal para a Igualdade** – Atividade desenvolvida em articulação com a ASAD – Associação Social de Apoio à Deficiência.
- **Jogos de Memória** com a Associação de Solidariedade Social das Aldeias de Mondim de Basto.
- Celebração do **Halloween** com os alunos do pré-escolar de Mondim de Basto. Hora do conto e atividades de expressão plástica.

Handwritten signatures and initials in blue ink:
 António
 Beltrão
 M.
 B.
 [Signature]
 [Signature]
 [Signature]

novembro'23

- **Atividade de São Martinho** com a Associação de Solidariedade social Atei Contigo. Trabalhos de expressão plástica alusivo ao tema. Leitura da Lenda de São Martinho.
- **Atividade de São Martinho** com a Associação de Solidariedade social Aldeias de Vilarinho. Trabalhos de expressão plástica alusivo ao tema. Leitura da Lenda de São Martinho.
- **Atividade de São Martinho** com o Lar da Santa Casa da Misericórdia de Mondim de Basto. Trabalhos de expressão plástica alusivo ao tema. Leitura da Lenda de São Martinho.
- **“Há Noite na Biblioteca” (30 de novembro)** – Atividade que envolveu 40 crianças que puderam beneficiar de uma noite cheia de atividades na Biblioteca Municipal, desde oficinas de Natal, contos, expressão plástica e montagem da Árvore de Natal. A noite terminou com um jantar e música.

Custo: 200€

dezembro'23

- **Campo de férias de Natal** – Hora do conto: *“O Natal da Mog”*. Realização de atividades de expressão plástica alusivas ao tema.
- **Campo de férias de Natal** – Hora do conto: *“O natal do pequeno unicórnio”*. Realização de atividades de expressão plástica alusivas à quadra natalícia.
- **Campo de férias de Natal**- Hora do conto: *“Winnie dá as boas vindas ao inverno”*. Realização de atividades de expressão plástica.

Síntese

EVENTO	CUSTO TOTAL
Raúl Minh'Alma	500 €
Pedro Chagas Freitas	200 €
“Há Noite na Biblioteca”	200 €
OUTRAS DESPESAS	
Aquisição de livros	222 €
TOTAL 2023	1 122 €

Handwritten signatures and initials in blue ink, including names like 'André', 'Luis', and 'M.'.

3 Resumo dos aspetos mais relevantes do exercício económico de 2023

O presente capítulo resume os aspetos mais relevantes da prestação de contas, que se encontram detalhados e explicados ao longo do relatório.

1. Orçamento de 2023

No ano 2023 o orçamento inicial do município foi de 13 857 150,00 €, assim distribuído:

- Receitas correntes no valor de 9 114 918,11 €;
- Receitas de capital no valor de 4 741 242,67€;
- Outras receitas: 989,22 €

Ao longo do ano 2023 o orçamento municipal foi alvo de alterações permutativas e modificativas, das quais resultou, no final, um aumento global do orçamento no valor de 3 339 328,90 €, assim:

- 34 alterações permutativas ao orçamento da despesa;
- 1 alteração modificativas ao orçamento da despesa;
- 19 alterações permutativas ao Plano Plurianual de Investimentos;
- 25 alterações permutativas ao Plano de Atividades;
- 1 alteração modificativa ao Plano Plurianual de Investimentos
- 1 alteração modificativa ao Plano de Atividades

2. Comportamento da Receita

A receita cobrada líquida pelo município em 2023 ascendeu a 17 570 749,58 €, sendo:

Receitas correntes no valor de 9 360 531,46 €;

Receitas de capital no valor de 4 951 536,65 €;

Outras receitas, incluindo saldo da gerência anterior no valor de 3 258 681,47 €.

Quadro 1 Principais fontes de receita

Execução da Receita	Receita Cobrada Líquida	Peso
Impostos diretos	794 780,21	4,52%
Taxas, multas e outras penalidades	169 836,32	0,97%
Rendimentos da propriedade	216 132,62	1,23%
Transferências correntes	7 473 018,33	42,53%
Venda de bens e serviços correntes	698 951,77	3,98%
Outras receitas correntes	7 812,21	0,04%
Venda de bens de investimento	17 000,00	0,10%
Transferências de capital	3 600 917,25	20,49%
Passivos financeiros	1 333 619,40	7,59%
Reposições não abatidas nos pagamentos	118 629,38	0,68%
Saldo da gerência anterior	3 140 052,09	17,87%
Total da Receita	17 570 749,58	100%

Fonte: Mapa de execução da receita (€)

Handwritten signatures and initials in blue ink, including the name 'Arlindo' and 'Luis'.

3. Comportamento da Despesa

Do mesmo modo, a despesa total realizada (paga) foi de 13 460 157,47 €, tendo assumido o seguinte comportamento ao longo do ano 2023:

Dotação da despesa corrente inicial: 8 741 291,43 €

Dotação da despesa corrente final: 10 007 776,49 €

Despesa corrente paga: 8 480 656,77 €

Dotação da despesa de capital inicial: 5 115 858,57 €

Dotação da despesa de capital final: 7 188 702,41 €

Despesa de capital paga: 4 979 500,70 €

Quadro 2: Principais agregados da despesa

Execução da Despesa	Valor	Peso
Despesas com o pessoal	4 265 482,18	31,69%
Aquisição de bens e serviços	2 911 611,55	21,63%
Juros e outros encargos	71 507,33	0,53%
Transferências correntes	948 356,22	7,05%
Subsídios	109 023,97	0,81%
Outras despesas correntes	174 675,52	1,30%
Aquisição de bens de capital	4 071 755,99	30,25%
Transferências de capital	559 078,43	4,15%
Passivos financeiros	348 666,28	2,59%
Outras despesas de capital	0,00	0,00%
Total da Despesa	13 460 157,47	100%

FONTE: Mapa de execução da despesa (€)

André
Castro
M.
B.
[Signature]
[Signature]
[Signature]

4. Dívidas a Terceiros

Quadro 3: Composição da dívida a terceiros

Componentes de Dívida	2023
Fornecedores	156 020,51
Fornecedores de Investimento	657,94
Outras dívidas de curto prazo	197 925,61
Empréstimos de curto prazo (valores a pagar no ano n+1)	206 665,43
Empréstimos de M/L prazo (empréstimos a pagar a partir do ano n+2)	2 511 884,02
Locação financeira	540 102,32
Devedores, por empréstimos bonificados e subsídios reembolsáveis (FEE)	354 503,27
Total da Dívida a Terceiros	3 967 759,10

FONTE: Balancete a 31/12/023

5. Situação da dívida total face ao limite legal, nos termos da Lei n.º 73/2013 de 3 de setembro

Quadro 4: Valor da Dívida Total face ao Limite legal

Entidade	Dívida Total em 31/12/2023	Dívida Total, excluindo Operações Não Orçamentais e Dívida Excecionada	Limite do município em 31/12/2023	Valor da Margem
Município de Mondim de Basto	4 424 596,94	3 427 001,84	12 751 758,91	3 729 902,83

Fonte: Elaboração própria (€)

6 Saldo de Gerência

O saldo de gerência que transita de 2023 para 2024 é de 4 558 644,10 €, sendo:

- Saldo de operações orçamentais: 4 110 592,11 €,
- Saldo de operações de tesouraria: 448 051,99 €.

7. O resultado operacional do exercício de 2023 é negativo, no valor - 1 062 420,49 €.

8. O resultado líquido é negativo, no valor de - 1 127 378,12 €.

Handwritten signatures and initials in blue ink, including names like 'Amélia', 'Beata', and 'M.'.

Handwritten notes and signatures:
 António
 Almeida
 M.
 (Signature)
 (Signature)
 (Signature)

4 Análise Geral do Orçamento

O orçamento municipal de 2023 aumentou 24,10% face à dotação inicial (13 857 150,00 €), cifrando-se no final em 17 196 478,90€, tendo para o efeito muito contribuído a incorporação do saldo da gerência anterior no montante de 3 140 052,09 €.

O quadro seguinte evidencia a receita inicial orçamentada, a receita corrigida ao longo do ano e a receita efetivamente arrecadada.

Quadro 5: Análise Orçamental da Receita

Execução da Receita	Dotação inicial	Dotação final	Receita Cobrada líquida	Taxa de Execução
Receita Corrente	9 114 918,11	9 160 440,19	9 360 531,46	102,18%
Impostos diretos	805 321,20	805 321,20	794 780,21	98,69%
Taxas, multas e outras penalidades	130 835,31	130 835,31	169 836,32	129,81%
Rendimentos da propriedade	264 883,54	264 883,54	216 132,62	81,60%
Transferências correntes	7 319 238,28	7 364 760,36	7 473 018,33	101,47%
Venda de bens e serviços correntes	567 277,44	567 277,44	698 951,77	123,21%
Outras receitas correntes	27 362,34	27 362,34	7 812,21	28,55%
Receita de Capital	4 741 242,67	4 894 997,40	4 951 536,65	101,16%
Venda de bens de investimento	17 200,00	17 200,00	17 000,00	98,84%
Transferências de capital	3 474 339,09	3 628 093,82	3 600 917,25	99,25%
Passivos financeiros	1 249 703,58	1 249 703,58	1 333 619,40	106,71%
Outras Receitas	989,22	3 141 041,31	3 258 681,47	103,75%
Reposições não abatidas nos pagamentos	989,22	989,22	118 629,38	11992,21%
Saldo da gerência anterior	0,00	3 140 052,09	3 140 052,09	100,00%
Total da Receita	13 857 150,00	17 196 478,90	17 570 749,58	102,18%

FONTE: Mapa de execução da receita (€)

Em 2023 a receita total cobrada atingiu uma taxa de execução de 102,18%, superior à registada no ano 2022 (94,08%) e aumentou 16,15% em relação a 2022.

A receita corrente teve uma execução de 102,18%. Destacam-se neste resultado a rubrica “taxas, multas e outras penalidades”, cuja execução foi de 129,81% e a rubrica de “venda de bens e serviços” que atingiu uma execução de 123,21%. A rubrica de “impostos diretos” alcançou uma execução de 98,69%.

A receita de capital registou uma execução de 101,16%. A rubrica de passivos financeiros (empréstimos bancários) contribuiu com uma taxa de execução de 106,71%, resultado da utilização de valores provenientes de empréstimos BEI e ainda da utilização de montantes aprovados em dois empréstimos bancários, cuja utilização ainda não se encontrava totalmente efetivada.

No que concerne à despesa, o Quadro n.º 6 espelha a composição da despesa orçamentada, corrigida e paga, ao longo do ano 2023.

Quadro 6 : Análise Orçamental da Despesa

Execução da Despesa	Dotação inicial	Dotação final	Despesa Paga	Taxa de Execução
Despesa Corrente	8 741 291,43	10 007 776,49	8 480 656,77	84,74%
Despesas com o pessoal	4 490 369,09	4 454 729,62	4 265 482,18	95,75%
Aquisição de bens e serviços	3 305 839,08	4 012 534,08	2 911 611,55	72,56%
Juros e outros encargos	60 245,40	103 495,40	71 507,33	69,09%
Transferências correntes	750 987,86	1 123 912,14	948 356,22	84,38%
Subsídios	127 350,00	130 970,00	109 023,97	83,24%
Outras despesas correntes	6 500,00	182 135,25	174 675,52	95,90%
Despesa Capital	5 115 858,57	7 188 702,41	4 979 500,70	69,27%
Aquisição de bens de capital	4 597 128,71	6 230 886,64	4 071 755,99	65,35%
Transferências de capital	242 759,46	563 957,84	559 078,43	99,13%
Passivos financeiros	273 970,40	391 857,93	348 666,28	88,98%
Outras despesas de capital	2 000,00	2 000,00	0,00	0,00%
Total da Despesa	13 857 150,00	17 196 478,90	13 460 157,47	78,27%

FONTE: Mapa de execução da despesa (€)

Handwritten signatures and initials in blue ink, including a large signature at the top and several smaller ones below.

Handwritten notes and signatures:
 Entregue
 Receitas
 M.
 D.
 [Signature]
 [Signature]
 [Signature]

No total, a despesa importa em 13 460 157,47€ e regista uma taxa de execução de 78,27%.

A despesa corrente representa 63,01% da despesa total e regista uma execução de 84,74% face ao previsto, superior à registada no ano anterior (82,34%)

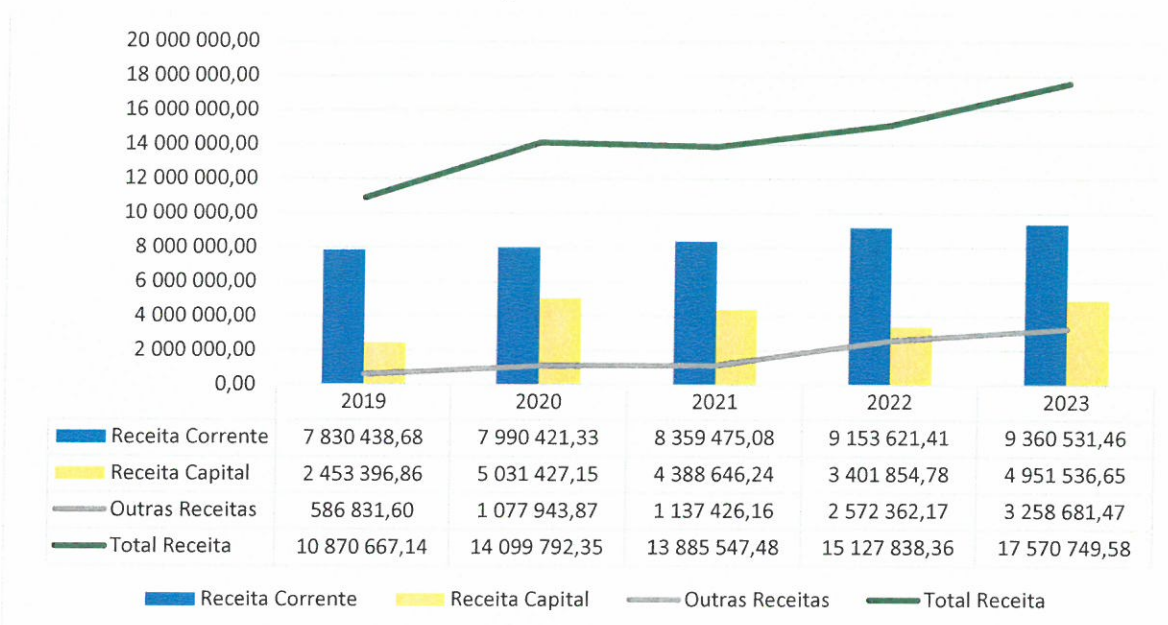
A despesa de capital representa 36,99% da despesa total e regista uma execução de 69,27%, superior à verificada no ano anterior (65,34%).

4.1 Análise da Receita

4.1.1 Evolução da receita corrente e de capital

O gráfico n.º 1 espelha a evolução da receita cobrada nos últimos cinco anos. No que respeita à receita total, verifica-se uma evolução crescente desde 2021, sendo que no último ano, esta aumentou 16,15%.

Gráfico 1: Evolução da Receita Cobrada



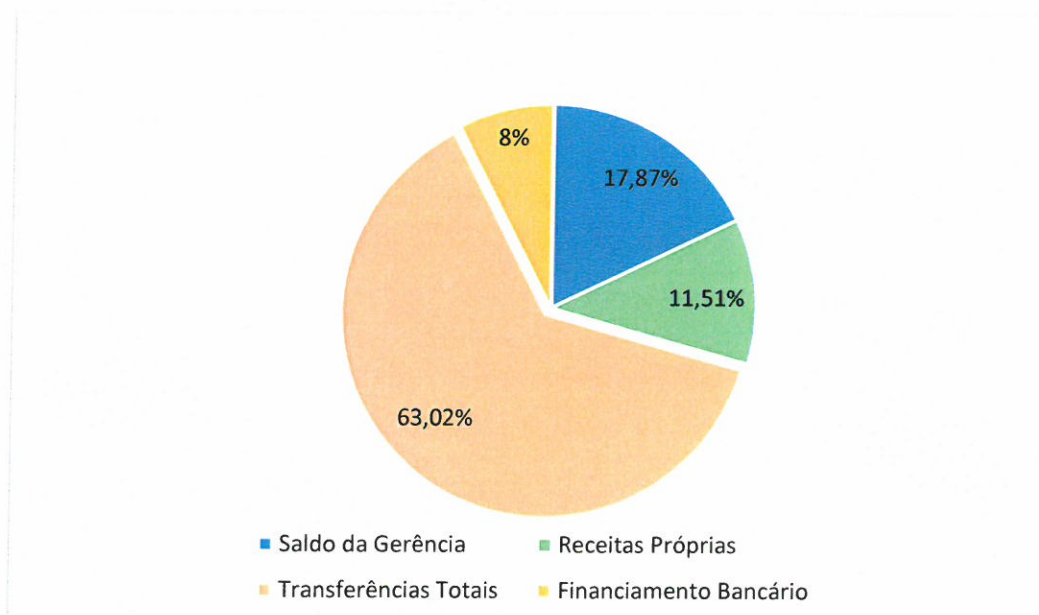
FONTE: Mapa de execução da receita (€)

*André
Bastos
M.
B.
[Signature]
[Signature]
[Signature]*

No final de 2023 a receita total cobrada ascendeu ao montante de 17 570 749,58 €, do qual 11,51% corresponde a receitas próprias (2 023 142,51 €); 17,87% corresponde a saldo transitado da gerência anterior (3 140 052,09 €) e 63,02% corresponde a transferências recebidas (11 073 935,58 €), tal como se verifica no gráfico n.º 2 que evidencia a distribuição da receita por grandes rubricas.

Referindo-nos ao indicador “grau de cobertura da receita total” -importante na aferição do nível de independência financeira de uma autarquia-, que se mede através do rácio “receitas próprias/receitas totais”, verifica-se que o mesmo é de 11,51% em 2023, o que significa inexistência de independência financeira, situação que exigiria que as receitas próprias representassem, pelo menos, 50% das receitas totais.

Gráfico 2: Distribuição da receita por rubricas



FONTE: Mapa de execução da receita (€)

O quadro seguinte, complementar, apresenta uma análise da evolução da receita desagregada por grandes rubricas. Comparando com o período homólogo, as receitas correntes cobradas registaram um crescimento de apenas 2,26 %.

Este tipo de receita representa 64,87% do total da receita (expurgado o valor do saldo da gerência anterior), tendo alcançado uma taxa de execução de 102,18 %.

As receitas de capital, por sua vez, representam 34,31% da receita total (expurgado o valor do saldo da gerência anterior), e registaram um aumento de 45,55% em relação ao ano anterior. Esta situação ficou a dever-se, essencialmente, ao aumento em

*António
Cabeleira*

33,81% de fundos comunitários obtidos, ao aumento em 98,97% de verbas provenientes de empréstimos (valores utilizados de empréstimos aprovados), e ainda do aumento das transferências de capital do Estado (32,65%).

*m.
A
A
A*

Handwritten signatures and initials in the top right corner.

Quadro 7 : Evolução da Receita

Designação	2022			2023			Variação (2022/2023)
	Dotação	Execução	% de Execução	Dotação	Execução	% de Execução	
Impostos diretos	710 542,30	898 218,22	126,41%	805 321,20	794 780,21	98,69%	-11,52%
Taxas, multas e outras penalidades	97 503,23	139 185,36	142,75%	130 835,31	169 836,32	129,81%	22,02%
Rendimentos da propriedade	263 353,30	270 579,96	102,74%	264 883,54	216 132,62	81,60%	-20,12%
Transferências Correntes	7 259 508,74	7 219 763,71	99,45%	7 364 760,36	7 473 018,33	101,47%	3,51%
Privadas	354 371,11	306 884,94	86,60%	298 360,49	382 449,48	128,18%	24,62%
Companhia de seguros	8 735,48	16 515,16	189,06%	11 397,37	8 582,77	75,30%	-48,03%
Fundo de Equilíbrio Financeiro (FEF)	5 621 252,00	5 622 872,89	100,03%	5 523 379,00	5 436 563,17	98,43%	-3,31%
Fundo Social Municipal	126 683,00	126 683,00	100,00%	130 772,00	130 772,00	100,00%	3,23%
Participação no IRS	131 973,00	131 973,00	100,00%	139 793,00	128 144,00	91,67%	-2,90%
Participação do IVA	41 972,00	41 671,52	99,28%	59 390,00	59 390,33	100,00%	42,52%
Outras Transferências	184 273,09	176 866,41	95,98%	89 661,05	126 503,64	141,09%	-28,48%
Transferência de competências - Lei n.º 50/2018	534 769,69	614 270,61	114,87%	896 922,67	982 207,00	109,51%	59,90%
Estado - Participação comunitária em projetos co-financiados	144 287,26	93 200,55	64,59%	121 861,15	122 223,14	100,30%	31,14%
IEFP - Instituto de Emprego e Formação Profissional	111 192,11	88 825,63	79,88%	93 223,63	96 182,80	103,17%	8,28%
Venda de bens e serviços correntes	567 491,20	616 454,68	108,63%	567 277,44	698 951,77	123,21%	13,38%
Outras receitas correntes	76 050,00	9 419,48	12,39%	27 362,34	7 812,21	28,55%	-17,06%
Receita Corrente	8 974 448,77	9 153 621,41	102,00%	9 160 440,19	9 360 531,46	102,18%	2,26%
Venda de bens de Investimento	17 200,00	17 000,00	98,84%	17 200,00	17 000,00	98,84%	0,00%
Transferências de Capital	3 275 130,58	2 714 587,63	82,88%	3 628 093,82	3 600 917,25	99,25%	32,65%
Fundo de Equilíbrio Financeiro	624 583,00	624 583,00	100,00%	613 709,00	625 358,00	101,90%	0,12%
Estado - N.º3 Art.º 35º da Lei n.º 13/2013	170 531,00	170 531,00	100,00%	720 654,00	720 654,00	100,00%	322,59%
Outras Transferências	125 492,09	357 607,89	284,96%	431 022,26	165 032,39	38,29%	-53,85%
Transferência de competências - Lei n.º 50/2018	100,00	0,00	0,00%	150,00	0,00	0,00%	0,00%
Estado - Participação comunitária em projetos co-financiados	2 354 424,49	1 561 865,74	66,34%	1 862 558,56	2 089 872,86	112,20%	33,81%
Passivos Financeiros	1 245 435,75	670 267,15	53,82%	1 249 703,58	1 333 619,40	106,71%	98,97%
Receita Capital	4 537 766,33	3 401 854,78	74,97%	4 894 997,40	4 951 536,65	101,16%	45,55%
Reposições não abatidas nos pagamentos	1 000,00	5 188,62	0,00%	989,22	118 629,38	11992,21%	2186,34%
Saldo da Gerência Anterior	2 567 173,55	2 567 173,55	100,00%	3 140 052,09	3 140 052,09	100,00%	22,32%
Outras Receitas	2 568 173,55	2 572 362,17	100,16%	3 141 041,31	3 258 681,47	103,75%	26,68%
Receitas Totais	16 080 388,65	15 127 838,36	94,08%	17 196 478,90	17 570 749,58	102,18%	16,15%

FONTE: Mapas de execução da receita (€)

Handwritten signatures and initials in blue ink, including the name 'Amélia' and 'Cecília'.

4.1.2 Receita própria

Em 2023 a receita própria atingiu 2 023 142,51€, correspondendo a um crescimento de 3,43% face ao ano anterior. O quadro seguinte apresenta a evolução da receita própria nos últimos cinco anos.

Quadro 8: Evolução da receita própria

Receita Própria	2019	2020	2021	2022	2023
<i>Impostos diretos</i>	742 798,86	685 980,02	761 374,03	898 218,22	794 780,21
<i>Impostos indiretos</i>	2 364,93	0,00	0,00	0,00	
<i>Taxas, multas e outras penalidades</i>	87 192,45	86 190,30	124 620,12	139 185,36	169 836,32
<i>Rendimentos da propriedade</i>	261 110,27	259 453,18	267 548,99	270 579,96	216 132,62
<i>Venda de bens e serviços correntes</i>	582 239,69	518 989,28	489 094,84	616 454,68	698 951,77
<i>Outras receitas correntes</i>	115 512,50	56 233,66	14 168,80	9 419,48	7 812,21
<i>Venda de bens de Investimento</i>	17 629,51	24 500,00	17 000,00	17 000,00	17 000,00
<i>Reposições não abatidas nos pagamentos</i>	22,19	0,00		5 188,62	118 629,38
Total de Receitas Próprias	1 808 870,40	1 631 346,44	1 673 806,78	1 956 046,32	2 023 142,51

FONTE: Mapas de execução da receita (€)

O resultado alcançado encontra-se influenciado pela rubrica de “reposições não abatidas nos pagamentos”, que contabiliza valores devolvidos pela CIM do Ave na qualidade de Autoridade de Transportes, relativos aos passes escolares de fevereiro e março de 2021 e, ainda, aos Serviços Essenciais de agosto/setembro.

A “venda de bens e serviços correntes” aumentou 13%. A receita proveniente da venda de água aumentou de 4,76% face a 2022; a receita de saneamento registou um aumento de 3,06% e a receita proveniente de resíduos urbanos aumentou 4,79%.

No total, a venda de água, saneamento e resíduos originou um aumento de receita de 4,50% face ao período homólogo, o que em termos absolutos significou um aumento de 19 695,11 €.

O gráfico seguinte compara os anos 2022 e 2023 no que respeita à receita proveniente da venda de serviços de água, saneamento e resíduos.

André
Beato
M.
[Signature]
[Signature]
[Signature]

Gráfico 3: Principais componentes da venda de bens e serviços correntes



Fonte: Mapas de execução da receita (€)

Na venda de bens e serviços adquire crescente importância a receita proveniente de venda de serviços culturais recreativos e desportivos, que se fixou em 76 066,70€ tendo aumentado 13% face a 2022, muito por força dos serviços culturais e recreativos. Ainda no âmbito da receita própria, verifica-se que os impostos diretos baixaram 11,52% face a 2022, o que significa um diferencial negativo de -103 438,01 €, resultante essencialmente da diminuição das receitas provenientes do IUC e IMT, este último com uma variação negativa na ordem dos 39,06%, tal como se constata no Quadro n.º 9.

Quadro 9: Evolução da receita própria proveniente de impostos

Impostos	2019	2020	2021	2022	2023
Impostos Diretos	742 798,86	685 980,02	761 374,03	898 218,22	794 780,21
Imposto municipal sobre imóveis	472 942,66	499 566,21	510 656,27	507 768,55	506 416,65
Imposto único de circulação	139 415,05	135 677,40	138 455,64	162 390,68	149 393,57
Imposto municipal sobre transmissões onerosas de imóveis	130 441,15	50 736,41	112 262,12	228 058,99	138 969,99
Impostos indiretos	2 364,93	0,00	0,00	0,00	
Total	745 163,79	685 980,02	761 374,03	898 218,22	794 780,21

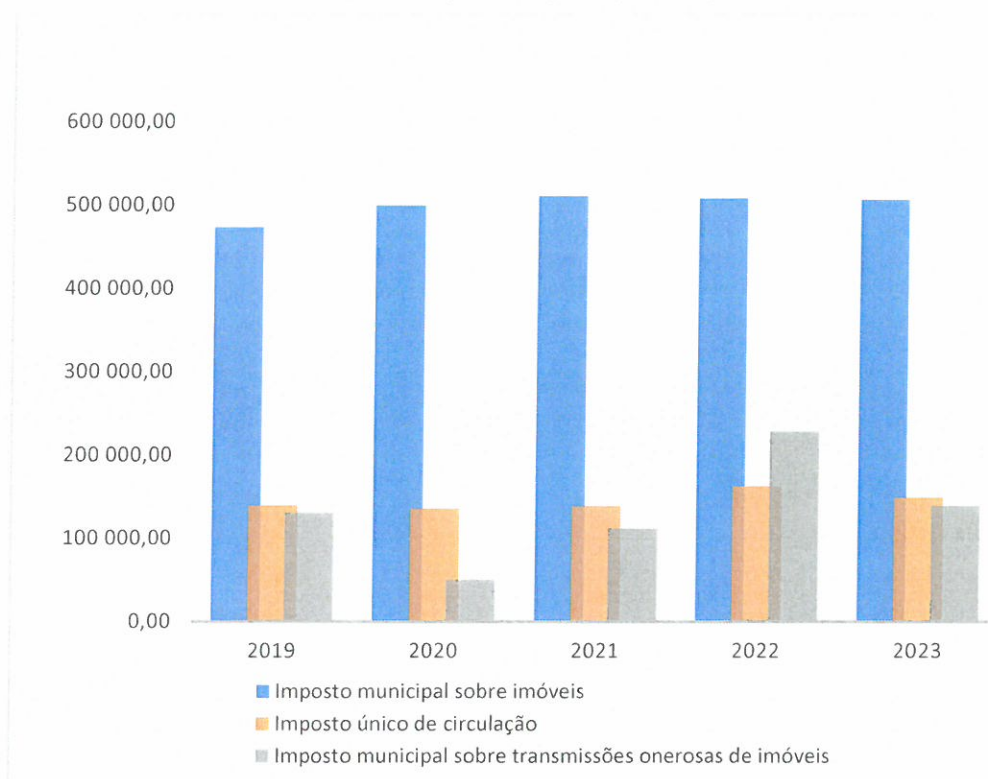
Fonte: Mapas de execução da receita (€)

[Signature]

Handwritten signatures and initials in black, purple, and blue ink.

O IMI é o imposto com maior representatividade no computo dos impostos diretos, pois assume um peso de 63,72%, seguindo-lhe IUC com 18,80% e o IMT com 17,49 %, tal como demonstra o gráfico n.º 4.

Gráfico 4: Evolução dos principais impostos diretos



Fonte: Mapas de execução da receita (€)

4.1.3 Transferências recebidas

O total de transferências obtidas em 2023 cifraram-se em 11 073 935,58 € e sofreram um aumento de 11,47% relativamente a 2022, ou seja, o município arrecadou mais 1 139 584,24 € do que no ano anterior.

O quadro n.º 10 evidencia a evolução das transferências obtidas nos últimos 5 anos.

Handwritten signature in blue ink.

Handwritten signature and initials

Quadro 10: Evolução das transferências obtidas

	2019	2020	2021	2022	2023	Variação (2023/2022)
Transferências Correntes	6 039 219,98	6 383 574,89	6 702 668,30	7 219 763,71	7 473 018,33	3,51%
Privadas	315 692,69	332 361,09	266 215,02	306884,94	382 449,48	24,62%
Companhia de seguros	28 100,74	12 650,91	12 079,79	16515,16	8 582,77	-48,03%
Fundo de Equilíbrio Financeiro (FEF)	4 892 168,52	5 188 483,21	5 605 563,85	5622872,89	5 436 563,17	-3,31%
Fundo Social Municipal	244 617,00	244 617,00	244 617,00	126683	130 772,00	3,23%
Participação no IRS	106 960,00	113 727,00	119 682,00	131973	128 144,00	-2,90%
Participação do IVA	0,00	77 872,45	69 417,94	41671,52	59 390,33	42,52%
Outras Transferências	155 101,38	172 280,64	193 672,68	176866,41	126 503,64	-28,48%
Transferência de competências - Lei n.º 50/2018	0,00	0,00	0,00	614270,61	982 207,00	59,90%
Estado - Participação de projetos co-financiados	218 969,57	166 354,55	88 788,85	93200,55	122 223,14	31,14%
IEFP - Instituto de Emprego e Formação Profissional	77 610,08	75 228,04	102 631,17	88825,63	96 182,80	8,28%
Transferências de Capital	2 327 267,35	4 400 854,61	3 747 531,91	2 714587,63	3 600 917,25	32,65%
Fundo de Equilíbrio Financeiro	542 891,00	575 753,00	621 983,00	624 583,00	625 358,00	0,12%
Estado - N.º3 Art.º 35º da Lei n.º 73/2013	412 807,00	554 327,00	635 584,00	170 531,00	720 654,00	322,59%
Outras Transferências	301 151,18	36 495,35	334 386,18	357 607,89	165 032,39	-53,85%
Estado - Participação de projetos co-financiados	1 070 418,17	3 234 279,26	2 155 578,73	1 561 865,74	2 089 872,86 €	33,81%
Total de Transferências recebidas	8 366 487,33	10 784 429,50	10 450 200,21	9 934 351,34	11 073 935,58	11,47%

Fonte: Mapas de execução da receita (€)

Ao nível das transferências correntes, estas foram incrementadas em 3,51% face ao ano anterior, muito por força do contributo que as receitas resultantes da transferência de competências - áreas da Educação, Ação Social e Saúde-, vieram proporcionar e que totalizaram o montante de 982 207,00 €.

No âmbito da Transferência de Competências na Educação, o município recebeu, no ano 2023, o montante de 771 712,00 €. Decorrente da transferência de competências na área da Ação Social, o município arrecadou 180 708,00 € e no âmbito da transferência de competências na área da Saúde recebeu o valor de 29 787,00 €.

Handwritten signatures and initials in blue ink, including 'André', 'Rosa', and several initials.

Em termos de despesa suportada pelo município, eis o apuramento efetuado, em cada uma das áreas de competência:

Educação

01	Pessoal		
0101	Remunerações certas e permanentes	499 210,11	541 299,62
0102050000	Abono para falhas	891,06	
0103000000	Segurança Social	41 198,45	
0201	Aquisição de bens		128 638,61
0202	Aquisição de Serviços		34 998,05
0408020100	Bolsas IEFP		4 885,84
0701080000	Software		5 389,45
0701070000	Equipamento de Informática		243,54
Total			715 455,11

Fonte: Execução da Despesa/Reporte à DGAL

Ação Social

01	Pessoal		
0101	Remunerações certas e permanentes	69 869,48	84 773,36
0103000000	Segurança Social	14 903,88	
0500000000	Subsídios		807,82
Total			85 581,18

Fonte: Execução da Despesa/Reporte à DGAL

Saúde

Não houve despesas em 2023.

Ainda no âmbito das transferências obtidas do Estado, de referir que o FEF corrente diminuiu 3,31% em relação ao ano anterior; o Fundo Social Municipal aumentou 3,23%; a participação no IRS diminuiu 2,9% e o valor recebido proveniente da participação no IVA aumentou 42,5%.

As transferências registadas em “privadas” referem-se à receita proveniente, essencialmente, dos parques eólicos localizados no concelho, cujo total importa em 382 449,48 €, o que significa um aumento de 24,62% face a 2022.

No que concerne às transferências de capital, o FEF de capital foi semelhante ao de 2022; enquanto a receita designada por “Estado - n.º3 Art.º 35º da Lei n.º 73/2013” sofreu um aumento de mais de 300%, o que em termos absolutos representou mais de 550 123,00 € no orçamento municipal de 2023.

A receita de capital proveniente da participação comunitária em projetos cofinanciados cifrou-se em 2 089 872,86 €, o que significou um aumento de 33,81 % face ao ano anterior, ou seja, mais 528 007,12€.

4.1.4 Financiamento Bancário

O valor dos contratos de empréstimos vigentes em 31 de dezembro de 2023 cifrava-se em 3 962 229,14 €, o que traduz uma redução de 2% do montante total contratado, por comparação com o ano anterior.

A informação disponibilizada no Quadro 11 distingue o conjunto dos empréstimos que relevam para o limite de endividamento e os que, por força do seu enquadramento legal específico, não relevam para o limite do endividamento do município.

Durante o ano 2023 verificaram-se alterações nos montantes contratados de alguns empréstimos BEI, decorrentes da evolução das candidaturas a eles associadas, ao mesmo tempo que foram recebidos montantes já aprovados e ainda não utilizados.

Do mesmo modo, foram incorporados montantes contratados e ainda não utilizados no caso dos empréstimos das empreitadas do “Loteamento da Urbanização do Pinhal da Telha -1.ª fase” e “Beneficiação de Vias Municipais no Concelho 2020-2021”, nos montantes respetivamente de 537 651,60 € e 549 444,03 €.

Pelo anteriormente exposto, no final de 2023, o município regista uma dívida à banca (exceto leasing) de 2 718 549,46€, o que representa um aumento de 57% face ao período homólogo.

Handwritten notes and signatures:
Cullin
Cullin
A
A
A
A

Handwritten signature and initials

Quadro 11: Financiamento Bancário

Designação do Empréstimo	Capital Contratado	Capital em Dívida		
		31/12/2022	31/12/2023	Variação
Biblioteca Municipal; Reparação Edif. Paço de Concelho; Caminhos Div. Em Mondim de Basto; Const. Jardim de Infância Mondim de Basto (N)	791 172,00	175 816,00	131 862,00	-25%
Beneficiação do troço de Estrada Municipal CM 1200 e instalação de guardas de segurança na rede viária municipal	183 910,00	147 129,30	138 721,92	-6%
Loteamento da Urbanização do Pinhal da Telha - 1ª Fase	710 962,16	173 310,56	636 124,02	267%
Beneficiação de Vias Municipais no Concelho 2020-2021	1 085 478,31	536 034,28	1 026 803,81	92%
Sub-total (empréstimos que relevam para o limite de endividamento)	2 771 522,47	1 032 290,14	1 933 511,75	87%
Reabilitação e Ampliação da Casa da Cultura de Mondim de Basto	217 000,00	182 736,85	56 584,09	-69%
Ampliação da Rede de Saneamento da Freguesia de São Cristóvão de Mondim de Basto	346 905,41	260 252,66	229 634,71	-12%
Núcleo de Técnicas Tradicionais - Casa das Memórias de Ermelo	48 938,14	16 403,12	16 403,12	0%
Reabilitação Energética do Pavilhão Gimnodesportivo de Mondim de Basto	287 049,17	95 683,06	191 366,12	100%
Melhoria das condições para a prática de parapente no Monte Farinha	36 384,83	39 257,12	36 620,55	-7%
Requalificação de Espaços públicos-Urbanização da Reta da Pena	46 855,87	34 397,33	46 855,87	36%
Ampliação da Rede de Saneamento e Construção de ETAR na Freguesia de ATEI	207 573,25	69 191,08	207 573,25	200%
Sub-total (empréstimos que não relevam para o limite de endividamento)	1 190 706,67	697 921,22	785 037,71	12%
Total	3 962 229,14	1 730 211,36	2 718 549,46	57%

Handwritten marks and signatures on the right side of the table

Fonte: Mapa de Empréstimos

No caso do empréstimo “Reabilitação e Ampliação da Casa da Cultura de Mondim de Basto” verificou-se uma diminuição de 69% do capital em dívida, face ao período homólogo, em virtude da realização de uma amortização extraordinária de cerca de 103 000,00 € resultante das majorações ocorridas em sede de candidatura, que originou aquele excedente em termos de verbas recebidas.

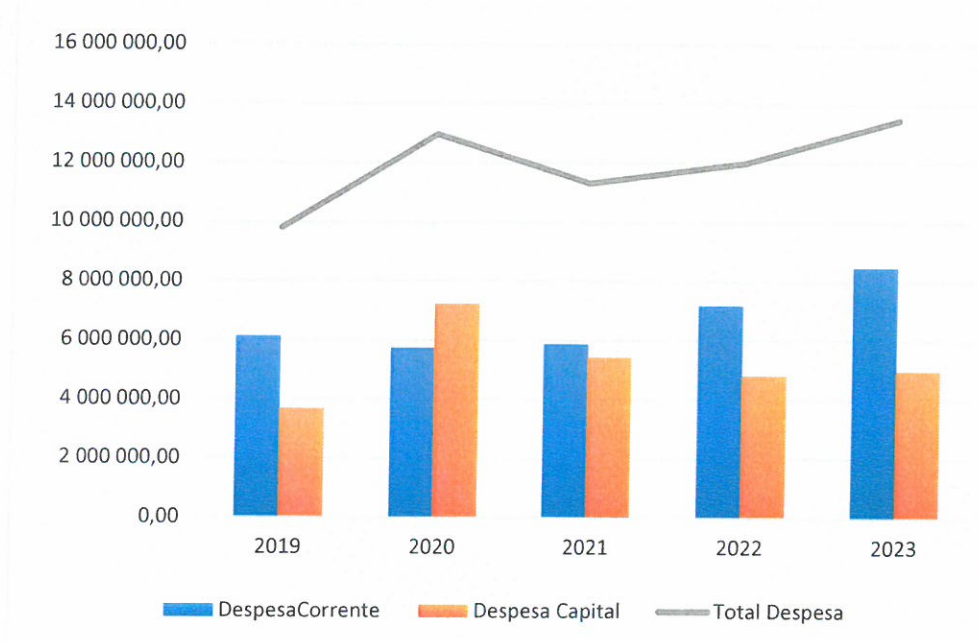
Handwritten notes and signatures:
 António
 Costa
 M.
 [Signature]
 [Signature]
 [Signature]

4.2 Análise da Despesa

No final de 2023 o total de despesa paga ascendeu a 13,4 milhões de euros, representando uma execução de 78 % do total orçamentado (17 196 478,90€). Comparando com o ano anterior, verifica-se um aumento global de 12% da despesa, ou seja, o município registou, em termos absolutos, um acréscimo de despesa de 1 472 371,20€.

O gráfico n.º 5 evidencia a evolução da despesa nos últimos 5 anos, verificando-se que esta tem vindo a subir desde o ano 2021.

Gráfico 5: Evolução da despesa paga

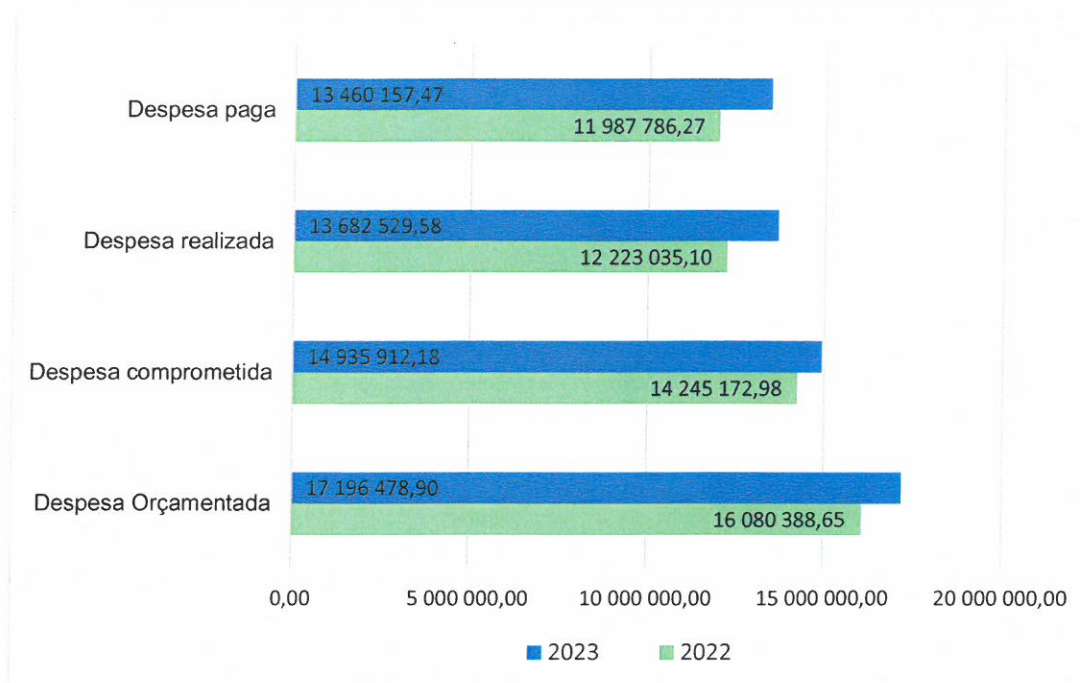


Fonte: Mapas de execução da despesa (€)

O próximo gráfico compara os anos 2022 e 2023, no que respeita aos valores da despesa orçamentada (dotação inicial), comprometida, realizada (faturada) e paga.

Carla
Basto
M.
D.
[Signature]
[Signature]

Gráfico 6: Relação entre despesa orçamentada, comprometida e paga



Fonte: Mapas de execução da despesa (€)

O total de compromissos assumidos e não pagos em 2023 ascende a 1 475 754,71 € e representam 9,88% dos compromissos totais.

A diferença entre a despesa comprometida e a despesa realizada (faturada) foi de 1 253 382,60 €, o que significa que houve compromissos que não foi possível executar.

4.2.1 Despesa por natureza económica: despesa corrente e despesa de capital

Em 2023 a **despesa corrente** paga relativamente ao total orçamentado alcançou uma execução de 84,74% (8 480 656,77 €) e a **despesa de capital** cifrou-se em 4 979 500,70 € e alcançou uma taxa de execução de 69,27%.

Comparando com o período homólogo, verifica-se um aumento de 18,23% na despesa corrente e um aumento de 3,42% na despesa de capital. O quadro seguinte mostra a evolução das sub rubricas de cada tipo de despesa (corrente e capital).

Handwritten signature and initials

Quadro 12: Evolução da despesa por classificação económica

Designação	2022			2023			Δ %
	Dotada	Paga	% de Execução	Dotada	Paga	% de Execução	
Despesas com Pessoal	4 091 237,48	3 742 402,37	91,47%	4 454 729,62	4 265 482,18	96%	14%
Aquisição de bens e serviços	3 455 336,27	2 529 743,88	73,21%	4 012 534,08	2 911 611,55	73%	15%
Juros e outros encargos	34 500,00	14 005,34	40,60%	103 495,40	71 507,33	69%	411%
Transferências correntes	1 068 940,12	849 741,45	79,49%	1 123 912,14	948 356,22	84%	12%
Subsídios	55 420,00	35 531,78	64,11%	130 970,00	109 023,97	83%	207%
Outras Despesas Correntes	6 000,00	1 616,27	26,94%	182 135,25	174 675,52	96%	10707%
Despesa Corrente	8 711 433,87	7 173 041,09	82,34%	10 007 776,49	8 480 656,77	85%	18%
Aquisição de bens de capital	6 021 954,34	3 567 219,60	59,24%	6 230 886,64	4 071 755,99	65%	14%
Transferências de capital	96 102,00	72 124,29	75,05%	563 957,84	559 078,43	99%	675%
Passivos financeiros	1 248 898,44	1 175 401,29	94,12%	391 857,93	348 666,28	89%	-70%
Outras Despesas de Capital	2 000,00	0,00	0,00%	2 000,00	0,00	0%	-
Despesa Capital	7 368 954,78	4 814 745,18	65,34%	7 188 702,41	4 979 500,70	69%	3%
Despesas Totais	16 080 388,65	11 987 786,27	74,55%	17 196 478,90	13 460 157,47	78%	12%

Fonte: Mapas de execução da despesa (€)

Para a taxa de execução da despesa corrente contribuíram, essencialmente, as rubricas “Despesas com Pessoal”, cujo valor gasto superou 4,2 milhões de euros, significando uma taxa de execução de 95,75% e “Aquisição de bens e serviços”, com uma taxa de execução de 72,56 % e um montante gasto de cerca de 2,9 milhões de euros.

As despesas com pessoal sofreram um acréscimo bruto de 523 079,81 € e um aumento de 13,98% em relação ao ano anterior. As despesas com “Aquisição de bens e serviços”, sofreram um acréscimo bruto de 381 867,67 € e um aumento de 15,10% em relação ao ano anterior.

Handwritten notes and signatures in blue ink:
 António
 Pereira
 A
 [Signature]
 [Signature]

A rubrica de transferências correntes aumentou 11,61% e a rubrica de subsídios cerca de 200%.

A rubrica de juros sofreu um aumento de mais de 400% em relação ao ano anterior, fruto do agravamento da Euribor, por um lado, e do aumento do capital em dívida, por outro.

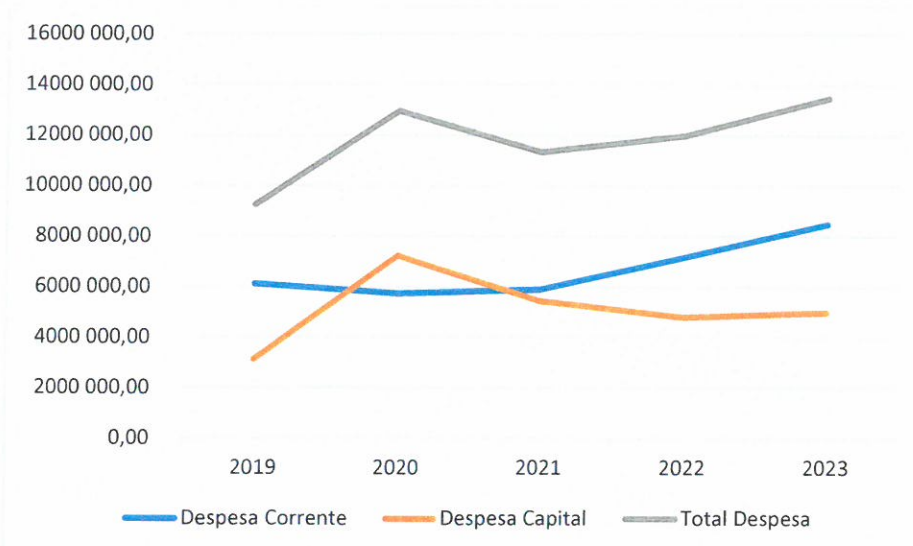
A rubrica “outras despesas correntes” sofreu um incremento significativo face ao ano anterior, em resultado do pagamento de indemnizações resultantes do desfecho de vários processos judiciais, cujas sentenças originaram um custo para o município.

A despesa de capital diz respeito, maioritariamente, a investimentos, no valor de 4 071 755,99 €, transferências de capital no valor de 559 078,43 €.

Os passivos financeiros (amortizações pagas a entidades bancárias) tiveram uma execução de 88,98 % e cifraram-se em 348 666,28 €. Esta rubrica teve, em 2023, um peso de 7% no total de despesa de capital e um peso de 2,59% na despesa total.

No gráfico e no quadro que se seguem pode observar-se a evolução da despesa nos últimos anos.

Gráfico 7: Evolução da despesa corrente e capital



Fonte: Mapas de execução da despesa (€)

A despesa corrente tem vindo a aumentar desde 2020. De uma maneira geral, todas as sub rubricas aumentaram, tal como resulta do quadro que a seguir se apresenta.

Handwritten signatures and initials in blue ink, including 'M. D.', 'J.', and 'A.'.

Quadro 13: Evolução da despesa corrente

Análise Orçamental	2019	2020	2021	2022	2023
Despesas com Pessoal	3 049 045,72	3 043 106,85	3 160 063,77	3 742 402,37	4 265 482,18
Aquisição de bens e serviços	2 311 137,76	1 846 873,47	1 970 559,09	2 529 743,88	2 911 611,55
Juros e outros encargos	63 533,00	47 082,94	32 411,48	14 005,34	71 507,33
Transferências correntes	678 536,59	674 021,15	694 426,83	849 741,45	948 356,22
Subsídios	18 125,50	18 707,59	19 774,50	35 531,78	109 023,97
Outras Despesas Correntes	0,00	102 330,33	3 243,14	1 616,27	174 675,52
Total	6 120 378,57	5 732 122,33	5 880 478,81	7 173 041,09	8 480 656,77

Fonte: Mapas de execução da despesa (€)

As transferências correntes têm vindo a aumentar desde o ano 2020 e destinam-se, essencialmente, ao apoio financeiro atribuído pelo município ao tecido associativo local.

Registam-se nesta rubrica as transferências efetuadas à CIM do Ave num total de 101 376,66 €, assim distribuídas:

- Participação de custos de funcionamento, no montante de 33 207,02 €
- Participação do PART, no montante de 32 090,13 €;
- Participação Projeto PIICIE: 3 597,62 €
- Participação Municipal no âmbito da atualização média anual de títulos e tarifas: 32 481,89 €;

Por sua vez, os subsídios traduzem-se em apoios destinados às famílias do concelho, através dos vários programas sociais implementados no município, designadamente:

- Apoio à Deslocação de Estudantes Universitários: 1 968,75 €;
- Programa Mondim + Futuro: 62 250,00 €
- Programa de Apoio à Renda: 17 450,00 €
- Programa Mondim + Solidário: 3 028,72 €

- Apoio atribuído no âmbito das Intervenções Sanitárias em bovinos e caprinos, relativo ao ano 2022: 15 442,00 €
- Apoio atribuído pelos prejuízos causados pelo javali nas culturas agrícolas: 5 144,50 €.

O quadro seguinte agrupa por natureza e pelas principais entidades, as transferências efetuadas no ano 2023.

Quadro 14: Transferências e Subsídios

	Transferências Correntes	Transferências de Capital	Total
Freguesias	101 870,38	228 200,65	330 071,03
Associações de Municípios (ANMP+CIM do AVE+PROBASTO)	117 958,20		117 958,20
Instituições sem fins Lucrativos (Cooperativa Mondim+Social+ BVMB+ Associações Culturais e Desportivas)	550 899,73	330 877,78	881 777,51
Famílias	286 651,88		286 651,88
Total	1 057 380,19	559 078,43	1 616 458,62

Fonte: Mapa de execução da despesa (€)

É ainda nas transferências correntes (sub rubrica famílias) que se incluem os pagamentos efetuados aos beneficiários dos programas de inserção do IEFP, num total pago de 177 627,91 €. No conjunto dos programas, foi possível contratar um total de 22 beneficiários, aos quais acresceram 21 que transitaram de 2022.

Para o financiamento destas despesas, o município recebeu 96 182,80 € de comparticipação durante o ano 2023, o que significa que assegurou com orçamento próprio cerca de 81 445,11 €.

O quadro n.º 15 reflete a evolução da **despesa de capital** nos últimos 5 anos. Refira-se que de 2022 para 2023 a despesa de capital aumentou 3,42%.

Handwritten notes:
 including
 2023

Quadro 15: Evolução da despesa de capital

Análise Orçamental	2019	2020	2021	2022	2023
Aquisição de bens de capital	1 810 971,77	5 242 920,13	3 689 081,89	3 567 219,60	4 071 755,99
Transferências de capital	120 687,46	300 688,53	48 160,00	72 124,29	559 078,43
Ativos Financeiro	31 019,49	15 509,75	0,00	0,00	0,00
Passivos financeiros	1 620 410,00	1 641 155,45	1 664 653,23	1 175 401,29	348 666,28
Outras Despesas de Capital	96 755,98	30 000,00	36 000,00	0,00	0,00
Total	3 679 844,70	7 230 273,86	5 437 895,12	4 814 745,18	4 979 500,70

Fonte: Mapas de execução da despesa (€)

As rubricas com maior contribuição para este aumento foram a de aquisição de bens de capital (investimento) que aumentou 14,14% e a rubrica de transferência de capital que aumentou mais de 600%. A rubrica de passivos financeiros (amortizações pagas) diminuiu 70%.

Handwritten signatures and initials:
 [Signature]
 [Signature]
 [Signature]

4.2.2 Execução da despesa corrente e de capital

O quadro seguinte compara a despesa comprometida, realizada e paga, por rubricas. A rubrica de despesa corrente onde se verificaram as maiores diferenças entre a despesa realizada (faturada) e paga foi a de aquisição de bens e serviços. A rubrica da despesa de capital onde se verificou a maior diferença entre a despesa realizada (faturada) e paga foi a de aquisição de bens de capital.

*André
Bastão*

Quadro 16: Execução da despesa comprometida, realizada e paga

Análise Orçamental	Dotação	Despesa Comprometida	% Compr.	Despesa Realizada/faturada	% Real.	Despesa Paga	% Pago
Despesas com Pessoal	4 454 729,62	4 394 120,93	98,64%	4 308 810,57	96,72%	4 265 482,18	95,75%
Aquisição de bens e serviços	4 012 534,08	3 593 417,29	89,55%	3 050 067,13	76,01%	2 911 611,55	72,56%
Juros e outros encargos	103 495,40	91 464,08	88,38%	71 507,33	69,09%	71 507,33	69,09%
Transferências correntes	1 123 912,14	1 049 595,45	93,39%	948 541,20	84,40%	948 356,22	84,38%
Subsídios	130 970,00	109 973,97	83,97%	109 023,97	83,24%	109 023,97	83,24%
Outras Despesas Correntes	182 135,25	174 675,52	95,90%	174 675,52	95,90%	174 675,52	95,90%
Despesa Corrente	10 007 776,49	9 413 247,24	94,06%	8 662 625,72	86,56%	8 480 656,77	84,74%
Aquisição de bens de capital	6 230 886,64	4 577 534,32	73,47%	4 091 569,85	65,67%	4 071 755,99	65,35%
Transferências de capital	563 957,84	559 502,81	99,21%	559 078,43	99,13%	559 078,43	99,13%
Passivos financeiros	391 857,93	385 627,81	98,41%	369 255,58	94,23%	348 666,28	88,98%
Outras Despesas de Capital	2 000,00	0,00	0,00%	0,00	0,00	0,00	0,00%
Despesa Capital	7 188 702,41	5 522 664,94	76,82%	5 019 903,86	69,83%	4 979 500,70	69,27%
Total da Despesa	17 196 478,90	14 935 912,18	86,85%	13 682 529,58	79,57%	13 460 157,47	78,27%

Fonte: Mapas de execução da despesa (€)

Note-se que este quadro compara os valores realizados (faturados) e pagos em função dos valores da dotação orçamental. Por esse motivo a % de despesa comprometida, a % de despesa realizada e a % de despesa paga, é calculada em função da despesa orçamentada.

4.2.3 Despesas com aquisição de serviços

Em 2023 a despesa com aquisição de serviços atingiu cerca de 2,9 milhões de euros, tendo-se verificado um aumento de 15,10% face ao ano anterior.

De acordo com o Quadro n.º 17, as sub rubricas com mais expressividade que verificaram incremento positivo em 2023 foram: “higiene e limpeza” - 12%; “conservação de bens” - 58%; “locação de edifícios” - 122%, “estudos, pareceres, projetos e consultadoria” - 24%.

Em simultâneo, as rubricas que registaram uma menor execução por comparação com o ano anterior foram: “locação de material informático e locação de material de transporte” – 24% e 44% respetivamente; “formação” que registou uma diminuição de 39%, “Seminários, exposições e similares” com menos 3% e “comunicações” com menos 7%.

Quadro 17: Evolução da despesa paga com aquisição de serviços

Rubrica	Análise Orçamental	2022	2023	Δ23/22
020201	Encargos das instalações	243 143,51	224 318,33	-8%
020202	Limpeza e higiene	435 902,38	487 163,78	12%
020203	Conservação de bens	76 158,64	120 090,58	58%
020204	Locação de edifícios	1 720,08	3 820,08	122%
020205	Locação de material de informática	11 781,47	8 916,92	-24%
020206	Locação de material de transporte	13 661,93	7 626,28	-44%
020208	Locação de outros bens	146 337,24	135 595,54	-7%
020209	Comunicações	32 887,45	30 427,21	-7%
020210	Transportes	170 672,86	193 706,59	13%
020211	Representação dos serviços	1 244,42	997,45	-20%
020212	Seguros	30 880,08	50 751,58	64%
020213	Deslocações e estadas	1 812,00	6 563,88	262%
020214	Estudos, pareceres, projetos e consultadoria	213 555,36	265 058,77	24%
020215	Formação	3 811,00	9 652,10	153%
020216	Seminários, exposições e similares	106 949,63	103 395,07	-3%
020217	Publicidade	26 343,36	44 773,13	70%
020218	Vigilância e segurança	14 903,61	17 626,57	18%
020219	Assistência técnica	68 535,88	85 403,20	25%
020220	Outros trabalhos especializados	171 808,89	215 692,07	26%
020224	Encargos de cobrança de receitas	33 920,09	37 140,66	9%
020225	Outros serviços	233 407,63	248 319,97	6%
	Total	2 039 437,51	2 297 039,76	13%

Fonte: Mapas de execução da despesa (€)

Handwritten notes and signatures:
 André
 Belleski
 m.
 B
 [Signature]
 [Signature]

*Amélia
Beltrão
M.
D.
[Handwritten signatures]*

4.2.4 Despesas com aquisição de bens de capital - investimentos

Em 2023, o montante das despesas com aquisição de bens de capital ascendeu a 4 071 755,99 €, distribuídos por vários projetos de investimento, alguns dos quais transitados dos anos anteriores, aos quais se somaram as novas empreitadas adjudicadas durante o ano 2023 e que constam no quadro infra.

Quadro 18: Empreitadas adjudicadas em 2023

Designação do contrato	Adjudicatário	Valor do contrato C/IVA
<i>Arranjo interior do mercado municipal</i>	Planibasto - Construção e Investimentos Imobiliários, Lda	11 156,43
<i>Beneficiação da Rua do Vale em Vilarinho</i>	Planibasto - Construção e Investimentos Imobiliários, Lda	52 818,45
<i>Execução de muro de suporte em alvenaria de granito na EM312</i>	Higino Pinheiro & Irmão, SA	17 512,03
<i>Beneficiação de vias municipais a betuminoso 2023 - L1 Beneficiação da estrada da Anta</i>	Higino Pinheiro & Irmão, SA	189 647,58
<i>Beneficiação de vias municipais a betuminoso 2023 - L2 - Beneficiação da estrada de Laginhas à Rua das Veigas</i>	M. Couto Alves, SA	64 615,62
<i>Beneficiação de caminhos municipais em cubo - 2023</i>	Hilaugeva - Engenharia e Construção Civil, Unipessoal Lda	14 098,00
<i>Beneficiação da Rua do Pombal em Vilar de Viando (Acesso para todos)</i>	Construções Fernando Machado Meireles, Lda	45 737,68
<i>Execução de ligação das infraestruturas das águas residuais e pluviais à EN304</i>	Higino Pinheiro & Irmão, SA	17 352,71
<i>Valorização do Museu Municipal de Mondim de Basto</i>	Marinho Guerra Construções, Lda	74 081,49
<i>Melhoria das Condições de Visitação do Miradouro das Fisgas de Ermelo</i>	Crismaga, SA	248 387,68
<i>Execução de pinturas horizontais na estrada da Sra. da Graça</i>	Nortemarca	19 919,57
<i>Beneficiação da Rua e Cantinho do Iteiro, Rua de Casais e Rua do Souto em Vilarinho (Acesso para todos)</i>	Hilaugeva	67 604,71
<i>Beneficiação da Rua da Boucinha da Estrada em Paradaça</i>	Higino Pinheiro & Irmão, SA	21 146,58
Total		844 078,52

Handwritten notes and signatures:
 António
 Celeste
 M.
 B.
 [Signature]
 [Signature]

4.2.5 Compromissos e responsabilidades para anos seguintes

No quadro seguinte observam-se os compromissos plurianuais assumidos que implicam responsabilidades para anos futuros. Eles estão apresentados por natureza económica, sendo que resultam de contratos legalmente estabelecidos, com fornecedores e/ou outras entidades, a exemplo de instituições bancárias.

Quadro 19: Compromissos plurianuais

Classificação Económica	Designação	Montante/ano		
		2024	2025	2026
01010701	Contrato de prestação de serviços, na modalidade de Avença, de técnico especializado em iluminação cénica – Favo da Artes	1 476,00	-	-
	Aquisição de serviços, na modalidade de Avença, para produção de audiovisuais.	4 612,50	-	-
	Aquisição de serviços de apoio para o encerramento do Portugal 2020 e para novos programas de financiamento, na modalidade de avença.	5 904,00	-	-
020101	Aquisição de Tout-Venant 2023-2024, em modo de fornecimento em contínuo	6 765,00	-	-
	Fornecimento contínuo de materiais diversos para obras municipais.	33 210,00	-	-
020102	Aquisição Contínua de Combustíveis	154 000,00	-	-
020106	Fornecimento contínuo de mercearia para o serviço de refeições dos alunos	4 931,50		
020109	Aquisição de Produtos Químicos para Sistema de Abastecimento Público de Água e Piscina Municipal, em modo de fornecimento em contínuo	10 046,98		
020112	Fornecimento, Montagem e Calibragem de pneus 2023-2024	17 012,84		
01030901	Aquisição de Seguros para o Município de Mondim de Basto - Lote 2 Ramo Acidentes Pessoais	4 519,26		

Cardeira
Beate
m.
D
[Signature]
[Signature]
[Signature]

	Aquisição de Seguros para o Município de Mondim de Basto - Lote 1 Ramo Acidentes de Trabalho	20 833,76		
020201	Fornecimento de Energia Elétrica para a Escola EB2,3/S de Município de Mondim de Basto, ao abrigo do Acordo-Quadro nº04/2021 da CIM do AVE	10 716,58	-	-
	Fornecimento de gás propano - centro escolar (Lote 1)	8 070,21		
	Fornecimento de gás propano para a escola EB23/S (Lote 2)	10 087,77		
	Fornecimento contínuo de materiais diversos para obras municipais	30 746,81		
	Recolha e transporte de resíduos urbanos indiferenciados e limpeza urbana no concelho de Mondim de Basto.	211 939,07	211 939,07	157 631,78
020202	Recolha das águas residuais provenientes da Freguesia de São Cristóvão de Mondim de Basto para tratamento da ETAR de Britelo	164 279,58	164 279,58	164 279,58
020108	Locação de equipamentos de cópias, impressão, digitalização incluindo assistência técnica e fornecimento de consumíveis	5 295,89	5 295,89	2 206,62
020205	Locação de equipamentos de cópias, impressão, digitalização incluindo assistência técnica e fornecimento de consumíveis	11 689,92	11 689,92	4 870,80
020208	Serviço de aluguer, montagem e desmontagem de vários equipamentos para implementação de uma Aldeia Natal em Mondim de Basto	24 600,00	-	-
	Aluguer de iluminação e ornamentação – Natal 2023	11 494,35	-	-
020209	Aquisição de serviços postais	12 300,00	-	-
	Aquisição de serviços para disponibilização de internet sobre fibra optica na rede MMB+Mondim + WIFI+Armazém +WIFI privado+ EB/3s Mondim de Basto	6 541,63	6 541,63	5 451,37

Handwritten signature
Handwritten signature

	Aquisição de serviços de comunicações fixas, móveis de voz e dados para o período 2023-2026	14 478,41	14 478,41	12 065,34
020210	Prestação de serviço de aluguer de autocarro com motorista, para circuito escolar, com capacidade mínima de 27 Lugares	1 987,50	-	-
	Aquisição de serviços de transporte social médico - LOTE 1	10 689,63		
	Aquisição de serviços de assessoria e representação jurídicas, na modalidade de avença	1 537,50	-	-
020212	Aquisição de Seguros para o Município de Mondim de Basto - Lote 5 Ramo Responsabilidade Civil Geral de Exploração	2 700,00		
020212	Aquisição de Seguros para o Município de Mondim de Basto - Lote 3 Ramo Frota Automóvel	11 174,50		
020212	Aquisição de Seguros para o Município de Mondim de Basto - Lote 4 Ramo Multirriscos	9 352,38		
020214	Elaboração de projeto para Ampliação do cemitério de Mondim de Basto	451,00	451,00	451,00
	Elaboração de projeto de Arquitetura Paisagista e Especialidades para Zonas de Recreio e Lazer na freguesia de Vilar de Ferreiros	1 682,03	1 682,03	1 682,03
	Aquisição de serviços de assessoria e representação jurídicas, na modalidade de avença	19 987,50		
	Aquisição de serviços Elaboração/revisão da Carta Educativa do Município de Mondim de Basto	6 457,50		
	Elaboração de projetos de arquitetura, especialidades e arranjos exteriores para as casas mortuárias do Bilhó, Ermelo e Vilar de Ferreiros.	18 143,67	1 395,67	1 395,66
	Aquisição de Serviços de Apoio à Contratação de Recursos Humanos_2023_2024	1 476,00	4 428,00	-
	Elaboração de projeto da Via de Circulação Externa de Mondim de Basto	2 033,60	2 033,60	2 033,60

Handwritten signature
Handwritten signature

Carolina
Boelke
M
D
[Signature]
[Signature]

	Elaboração de projeto de arquitetura e especialidades – Rio Cabrão"	11 193,00	1 119,30	1 119,30
	Elaboração de projeto para valorização das margens do Rio Tâmega e Rio Cabril	39 852,00	3 985,20	3 985,20
	Aquisição de serviços de consultoria estratégica e apoio técnico especializado ao QCA 2021-2027	12 100,13	123,00	-
020217	Aquisição de serviços de impressão de Agenda Cultural e Boletim Municipal	1 568,25	-	-
	Aquisição de serviços de divulgação das iniciativas e eventos municipais em rádio	1 299,99	-	-
020218	Aquisição de serviços de segurança e vigilância para o período 2023 - 2024	12 617,50	-	-
020219	Aquisição de serviços de plataforma eletrónica para contratação pública em regime de ASP 2022/2025	4 305,00	3 826,69	
	Aquisição de serviços de assistência de Software MunSig Web e apoio técnico remoto	8 165,75	-	-
020220	Proc. n.º 23/2022 - Aquisição de serviços de três chegadas de etapa da Volta a Portugal em Bicicleta	79 950,00	-	-
	Aquisição de serviços para implementação do DL65/2021 - Regime Jurídico da Segurança no Ciberespaço	851,16	-	-
04070102	Protocolo Mondim + Social	124 000,00	-	-
04050102	Protocolo Freguesia de Vilar de Ferreiros	12 000,00	12 000,00	12 000,00
04070199	Protocolo- Dignidade	11 000,00	11 000,00	11 000,00
	Associação Nacional das Farmácias	9 316,82	9 316,82	9 316,82
050803	Apoio ao arrendamento Urbano	8 710,00	-	-

*André
Basto*

100603	Amortizações Empréstimos Bancários m/l prazo	246 322,05	246 322,05	246 322,05
03010302	Juros Empréstimos Bancários	116 793,05	116 793,05	116 793,05
	Juros Empréstimos locação financeira	23 402,50	23 402,50	23 402,50
04070101	Protocolo Equipa de Intervenção Permanente	84 000,00	84 000,00	84 000,00
04070102	protocolo Mondim + social (Escola de Música)	30 000,00		
07010304	Valorização do Museu de Mondim de Basto	28 331,49	-	-
07010401	Beneficiação da Rua e Cantinho do Iteiro, Rua de Casais e Rua do Souto em Vilarinho (Acesso para todos)	27 186,87	-	-
	Reparação dos danos provocados pelas cheias e inundações 2022/2023"	51 845,87	-	-
	Reparação dos danos provocados pelas cheias e inundações 2022/2023 - LOTE 3 "Muro de Suporte/Vedação no cemitério Municipal de MdB	13 514,55		
	Reparação dos danos provocados pelas cheias e inundações 2022/2023 - LOTE 1 - "MUROS DE SUPORTE EM ALVENARIA DE GRANITO"	61 693,58		
07010413	Melhoria das Condições de Visitação do Miradouro das Fiskas de Ermelo	88 833,30	-	-
070205	Operação de financiamento por locação financeira (Leasing) para aquisição de duas viaturas ligeiras elétricas	10 409,22	-	-
070205	Operação de financiamento por locação financeira (Leasing) para aquisição de máquinas e viaturas	93 935,16	93 935,16	93 935,16
070207	Operação de financiamento por locação financeira (Leasing) para aquisição de máquinas e viaturas	8 440,80	8 440,80	8 440,80
080702	Comparticipação Financeira à Associação de Solidariedade Social das Aldeias do Concelho de Mondim de Basto para a construção de uma Estrutura Residencial para Pessoas Idosas (EERPI).	50 000,00	50 000,00	50 000,00

[Handwritten signatures and initials]

Handwritten notes:
 António
 @Alto
 m.
 B

08070199	Atribuição do apoio financeiro à Associação Social de Apoio à Deficiência - ASAD	38 777,78	38 777,78	38 777,78
0405010101	Contrato Interadministrativo - Serviço de Transporte Público Rodoviário de Passageiros	89 825,08	89 825,08	91 621,62
Total		2 273 465,77	1 217 082,23	1 142 782,06

Fonte: Mapa de Contração da Dívida

Handwritten signatures and initials:
 [Signature]
 [Signature]
 [Signature]

Handwritten signatures and initials in blue ink, including names like 'Aurora', 'Albino', and 'M'.

4.3 Resultado Orçamental

O quadro seguinte apresenta a despesa total paga e distingue a receita total cobrada do saldo da gerência incorporado em 2023.

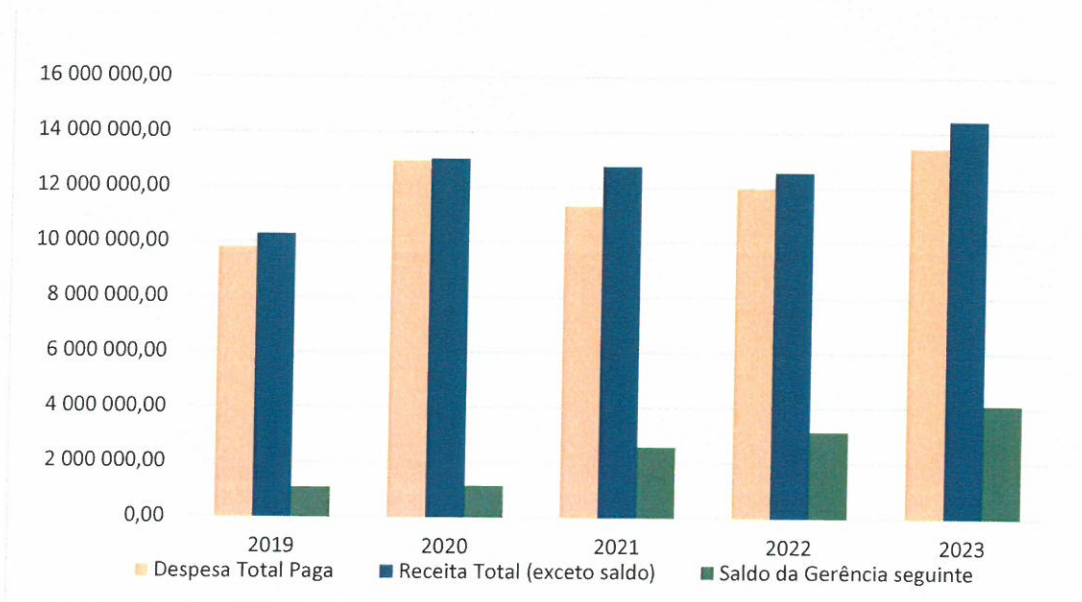
Quadro 20: Receita vs Despesa

	2019	2020	2021	2022	2023
Despesa Total Paga	9 800 223,27	12 962 366,19	11 318 373,93	11 987 786,27	13 460 157,47
Receita Total (exceto saldo)	10 283 835,54	13 021 848,48	12 748 121,32	12 560 664,81	14 430 697,49
Saldo da Gerência seguinte	1 077 943,87	1 137 426,16	2 567 173,55	3 140 052,09	4 110 592,11

Fonte: Mapas de execução da receita e despesa (€)

O gráfico seguinte mostra a evolução da relação entre receita, despesa e saldos de gerência obtidos nos últimos cinco anos.

Gráfico 8: Receita vs Despesa vs Saldo da Gerência Anterior



Fonte: Mapas de execução da receita e despesa (€)

O saldo da gerência obtido em 2023 que transita para 2024, cifra-se em 4 110 592,11€ e corresponde a um aumento de 30,91% face ao ano anterior.

Em 2023, a poupança corrente é cerca de 879 874,69 €, que resulta da diferença entre a receita corrente cobrada e a despesa corrente paga. Refira-se, no entanto, que para este resultado, não é alheio o facto do FEF corrente continuar a representar 90% do FEF total. Assim, esta poupança é canalizada para financiar investimento, ainda que em 2023 tal como se pode deduzir dos números apresentados no quadro seguinte.

Quadro 21: Resultado Orçamental 2023

Resultado Orçamental	2023
<i>Receita corrente cobrada</i>	9 360 531,46
<i>Outras Receitas</i>	118 629,38
<i>Despesa corrente paga</i>	8 480 656,77
Saldo Corrente	998 504,07
<i>Receita capital cobrada</i>	4 951 536,65
<i>Despesa capital paga</i>	4 979 500,70
Saldo de capital	-27 964,05
<i>(1) Receita total cobrada (exceto saldo)</i>	14 430 697,49
<i>(2) Despesa total paga</i>	13 460 157,47
<i>(3) Saldo da gerência anterior</i>	3 140 052,09
Saldo Orçamental (1+3-2)	4 110 592,11

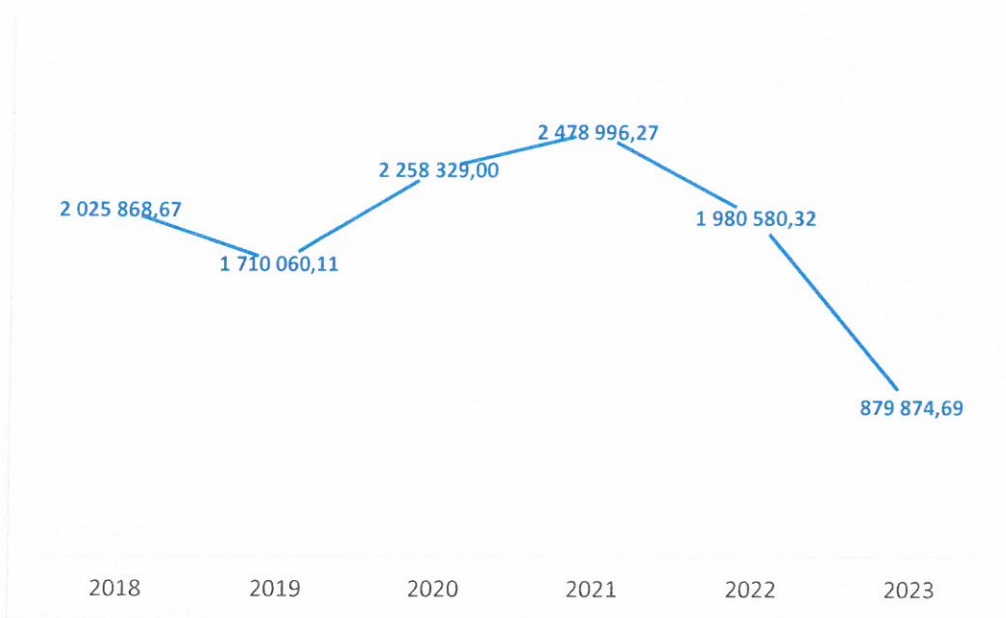
Fonte: Mapas de execução da receita e despesa (€)

O gráfico seguinte ilustra a evolução da poupança corrente nos últimos anos. De 2021 para 2022 a poupança diminuiu cerca de 20%.

Handwritten notes and signatures:
 André
 Cecília
 M.
 b
 [Signature]
 [Signature]

Handwritten notes and signatures:
 André
 Carlos
 M.
 b
 [Signature]
 [Signature]

Gráfico 9: Evolução da Poupança Corrente



Fonte: Mapas de execução da receita e despesa (€)

5 Análise do Equilíbrio Orçamental

Em 2023 o cálculo do equilíbrio orçamental é o que resulta do quadro seguinte.

Quadro 22: Equilíbrio Orçamental

	2023
(1) Receita Corrente Bruta	9 361 566,23
(2) Reforço das despesas correntes por via do saldo da gerência anterior	1 279 453,86
(3) Despesa Corrente	8 480 656,77
(4) Média das Amortizações em 2023	405 854,86
Equilíbrio (1+2) - (3+4)	1 754 508,46

Fonte: Mapas de execução da receita e despesa (€)

Handwritten notes and signatures:
 António
 Belchior
 M.
 D.
 [Signature]
 [Signature]

6 Endividamento

6.1 Dívidas a Terceiros - Curto, Médio e Longo Prazo (exceto operações não orçamentais)

Da análise do quadro infra, verifica-se que no ano 2023 o município aumentou 60,75% a dívida a terceiros, o que equivale a um aumento, em termos absolutos, de 1 499 442,10 €.

Quadro 23: Dívida a terceiros - curto, médio e longo prazo

Componentes de Dívida	2022	2023	Varição
Fornecedores	1 140,48	156 020,51	13580,25%
Fornecedores de Investimento	1 125,47	657,94	-41,54%
Outras dívidas de curto prazo	339 820,60	197 925,61	-41,76%
Empréstimos de curto prazo (valores a pagar no ano n+1)	161 665,29	206 665,43	27,84%
Empréstimos de M/L prazo (empréstimos a pagar a partir do ano n+2)	1 568 546,07	2 511 884,02	60,14%
Locação financeira	24 186,86	540 102,32	2133,04%
Devedores por empréstimos bonificados e subsídios reembolsáveis (FEE)	371 832,23	354 503,27	-4,66%
Total da Dívida a Terceiros	2 468 317,00	3 967 759,10	60,75%

Fonte: Balanço, exceto operações não orçamentais

O valor de dívida registado em “fornecedores” e “fornecedores de investimento” diz respeito a faturas emitidas por fornecedores em 2023, não pagas nesse ano. Estas faturas são, em regra, faturas emitidas nos últimos dias do ano 2023 e rececionadas no município no início do ano 2024.

A rubrica “Outras dívidas de curto prazo” diminuiu cerca de 41,76% face ao período homólogo e inclui operações de especialização do exercício, designadamente os valores previstos pagar em 2024 no âmbito dos Protocolos celebrados com a Cooperativa Mondim + Social; dívida com o Estado designadamente retenções de IRS e Segurança Social dos trabalhadores do mês de dezembro; e o valor de faturas em receção e conferência.

A dívida proveniente de empréstimos aumentou, em virtude do já anteriormente referido. Respeita à utilização de montantes anteriormente contratados e utilizados no ano 2023, especificamente no caso dos empréstimos das empreitadas do “Loteamento da Urbanização do Pinhal da Telha -1.ª fase” e “Beneficiação de Vias Municipais no Concelho 2020-2021”, nos montantes respetivamente de 537 651,60 € e 549 444,03 €. Do mesmo modo, também foram utilizadas verbas provenientes de empréstimos BEI, em função da execução dos respetivos projetos.

O valor da rubrica “devedores por empréstimos bonificados e subsídios reembolsáveis (FEE)” refere-se à contabilização dos valores a devolver no prazo de 9 anos a contar de novembro de 2023 (subsídios reembolsáveis) no âmbito da candidatura “Fornecimento e instalação de luminárias LED na rede de IP do concelho”.

6.2 Limite da Dívida Total e Capacidade de Endividamento

Nos termos do artigo n.º 52 da Lei n.º 73/2013 de 3 de setembro, a dívida total de operações orçamentais do município, incluindo a das entidades previstas no artigo 54.º, não pode ultrapassar, em 31 de dezembro de cada ano, 1,5 vezes a média da receita corrente líquida dos três exercícios anteriores (limite da dívida total).

No caso do município de Mondim de Basto, as entidades que relevam para efeitos do limite da dívida total, nos termos do referido artigo 54º da Lei n.º 73/2013 de 3 de setembro são a CIM do AVE, a Associação de Municípios Portugueses do Vinho e a Cooperativa Mondim + Social.

Neste enquadramento, observe-se o quadro n.º 23 que apresenta o cálculo da dívida total do Município, face ao limite legal, tendo sido utilizado para o efeito o modelo previsto no Anexo VI a que se refere o n.º 5 do artigo 14º da Resolução n.º 1/2020 de 4 de maio de 2020.

Handwritten notes and signatures:
Aubrey
Cacete
m.
A
[Signature]
[Signature]

Quadro 24: Limite da Dívida Total e Capacidade de Endividamento

A) Apuramento do limite da dívida total (n.º 1 do art.º 52º da Lei nº 73/2013, de 3 de setembro)		12 751 758,91
Receita corrente cobrada	2020	7 990 421,33
Receita corrente cobrada	2021	8 359 475,08
Receita corrente cobrada	2022	9 153 621,41
Média da receita corrente		8 501 172,61
1,5 a média da receita corrente		12 751 758,91
B) Apuramento da Dívida Total do Município		4 424 596,94
20.2 - Credores por transferências e subsídios não reembolsáveis concedidos	124 000,00	
20.4 - Devedores por empréstimos bonificados e subsídios reembolsáveis (FEE)	354 503,27	
22.1- Fornecedores c/c	134 686,48	
22.5- Fornecedores em receção e conferência	21 334,03	
24.2 - Estado e outros entes públicos	73 925,61	
25.1.1 - Empréstimos de M/LP	2 718 549,45	
25.1.3 - Locações Financeiras	540 102,32	
27.1.1 - Fornecedores de investimentos c/c	657,94	
27.8.9.02 - Outros credores	1 708,95	Oper. Não Orç.
27.7 - Cauções	455 128,89	Oper. não Orç.
C) Dívidas das entidades relevantes para efeitos do limite da dívida (art.º 54º)		244 280,45
Comunidade Intermunicipal do AVE	244 133,69	
Associação de Municípios Portugueses do Vinho	146,76	
D) Dívida Excecionada do Limite de Endividamento		1 241 875,55
Empréstimo Casa da Cultura, excecionado, ao abrigo da alínea a) do n.º 5 do artigo 52º da Lei nº73/2013, de 3/09	56 584,09	
Ampliação da Rede de Saneamento em S. Cristóvão de Mondim de Basto, excecionado ao abrigo da alínea a) do n.º 5 do artigo 52º da Lei nº73/2013, de 3/09	229 634,71	
Empréstimo BEI - Núcleo de Técnicas Tradicionais - Casa das Memórias de Ermelo	16 403,12	
Empréstimo BEI - Reabilitação Energética do Pavilhão Gimnodesportivo de Mondim de Basto	191 366,12	
Empréstimo BEI - Melhoria das condições para a Prática de Parapente no Monte Farinha	36 620,55	
Empréstimo BEI - Ampliação da Rede de Saneamento e Construção de ETAR na Freguesia de Atei	207 573,25	
Empréstimo BEI - Requalificação de Espaços Públicos - Urbanização da Reta da Pena	46 855,87	
Operações não orçamentais (cauções e	455 128,89	

Handwritten notes and signatures:
 António
 Coelho
 M.
 [Signature]
 [Signature]
 [Signature]

Handwritten notes and signatures:
 2023
 Balanço
 M.
 [Signature]
 [Signature]
 [Signature]

garantias)		
Operações Não Orçamentais - Outros credores	1 708,95	
E) Dívida total excluída da dívida excecionada		3 427 001,84
F) Apuramento da Capacidade de Endividamento		
Limite da dívida total do município para 2023		12 751 758,91
Montante da dívida total (excluindo dívida excecionada)		3 427 001,84
Margem absoluta de endividamento		9 324 757,07
G) Margem disponível para endividamento em 31/12/2023 (40% - artigo 3.º da Lei 29/2013 de 4 de julho)		3 729 902,83

Fonte: Balanço (€)

Handwritten notes and signatures:
 Amélia
 Correia
 M.
 B.
 [Signature]
 [Signature]

7 Indicadores de Gestão Orçamental

Para uma melhor análise da situação económica das finanças do município, apresentam-se alguns indicadores de gestão orçamental para o período 2020-2023.

Quadro 25: Grau de Cobertura Global da Despesa

Grau de Cobertura Global da Despesa					
Rácio	2020	2021	2022	2023	Análise Económica
Receita Total / Despesa Total	108,77%	122,68%	126,19%	130,54%	Mede o grau de cobertura da despesa total pela receita total
Receita Corrente / Despesa Corrente	139,40%	142,16%	127,61%	110,38%	Mede o grau de cobertura da despesa corrente pela receita corrente
Receita Capital / Despesa Capital	69,59%	80,70%	70,65%	99,44%	Mede o grau de cobertura da despesa de capital pela receita de capital
Receitas Próprias / Despesa Total	12,59%	14,79%	16,88%	15,03%	Mede o grau de cobertura das despesas totais pelas receitas próprias da Autarquia
Fundos Municipais / Despesa Total	52,11%	64,47%	59,23%	52,75%	Mede o grau de cobertura das despesas totais pelas Fundos Municipais

Quadro 26: Estrutura da Receita

Estrutura da Receita					
Rácio	2020	2021	2022	2023	Análise Económica
Receitas Próprias / Receita Total	11,57%	12,05%	13,37%	11,51%	Mede o peso das receitas próprias dos municípios no total das receitas arrecadadas
Receita Cobrada / Receita Total	6,31%	6,47%	7,28%	6,27%	Mede o peso das receitas cobradas localmente pela autarquia nas receitas totais
Impostos Diretos / Receita Total	6,83%	5,48%	5,25%	4,52%	Mede o peso das receitas provenientes dos impostos diretos na receita total
Fundos Municipais / Receita Total	47,91%	52,55%	46,94%	40,41%	Mede o peso das transferências dos fundos municipais na receita total
Receitas Fiscais / Receitas Correntes	8,59%	9,11%	8,68%	8,49%	Mede o peso das receitas fiscais arrecadas sobre as receitas correntes cobradas

Quadro 27: Estrutura da Despesa

Estrutura da Despesa					
Rácio	2020	2021	2022	2023	Análise Económica
Despesa de Capital / Despesa Total	55,78%	48,04%	40,16%	36,99%	Mede o peso da despesa de capital na despesa total
Investimentos / Despesa Total	40,45%	32,59%	29,76%	30,25%	Mede o peso do investimento direto em sentido restrito na despesa total
Pessoal / Despesa Total	18,08%	27,92%	31,22%	31,69%	Mede o peso da despesa com o pessoal na despesa total

Quadro 28: Outros Rácios

Outros Rácios					
Rácio	2020	2021	2022	2023	Análise Económica
Receita Total Per Capita	1 881,73	2 166,23	2 360,04	2 741,15	Permite analisar o volume de receitas arrecadadas per capita
Receita Total Por Km²	81 927,90	80 683,02	87 901,44	102 096,16	Compara as receitas arrecadadas com a área geográfica da autarquia km ²
Despesa Total Per Capita	1 729,93	1 765,74	1 870,17	2 099,87	Permite analisar o volume de despesas efetuadas, em termos per capita
Despesa Total Por Km²	75 318,80	65 766,26	69 655,93	78 211,26	Compara as despesas efetuadas com a área geográfica abrangida pela autarquia km ²
Receitas Próprias Per Capita	217,72	261,12	305,20	315,62	Permite analisar o volume de receitas próprias reunidas pela autarquia, em termos per capita
Receitas Próprias Por Km²	9 479,06	9 725,78	11 367,43	11 755,62	Compara as receitas próprias reunidas pela autarquia, com a respetiva área geográfica km ²
Fundos Municipais Per Capita	901,48	1 138,35	1 048,10	1 107,78	Permite analisar o volume de receitas decorrentes da participação nos impostos do Estado em termos per capita
Fundos Municipais Por Km²	39 249,16	42 398,88	39 037,27	41 260,21	Compara as receitas decorrentes da participação nos Impostos do Estado, com área geográfica km ²
Investimentos Per Capita	699,71	848,35	556,51	627,32	Permite analisar o impacto de despesas de investimento pagas, em termos per capita
Investimentos Por Km²	30 464,38	31 597,30	20 727,60	23 364,91	Compara os investimentos pagos por km ²

Handwritten signatures and initials:
 António
 Caldeira
 M.
 B.
 J.
 J.
 J.

8 Análise Económico-Financeira

8.1 Análise ao Balanço

Ativo

No ano 2023 o valor global do ativo atingiu 50 000 745,24 €, o que significou uma variação positiva de 11% face ao período homólogo. As variações ocorridas durante o exercício económico são as que constam no Quando n.º 29.

Quadro 29: Evolução do Ativo

ATIVO	2022	2023	Variação
Ativo não corrente	39 017 072,06	41 068 288,28	5%
Ativos fixos tangíveis	38 278 495,13	40 332 846,13	5%
Ativos intangíveis	152 453,43	180 568,65	18%
Participações financeiras	314 123,50	314 123,50	0%
Outras contas a receber	272 000,00	240 750,00	-11%
Ativo corrente	6 057 436,57	8 932 456,96	47%
Inventários	16 423,03	9 416,54	-43%
Devedores por transferências e subsídios não reembolsáveis	843 087,16	2 859 783,55	239%
Clientes, contribuintes e utentes	86 377,46	64 315,00	-26%
Estado e outros entes públicos	72 505,90	81 123,22	12%
Outras contas a receber	1 287 801,91	1 235 174,55	-4%
Diferimentos	107 000,00	124 000,00	16%
Caixa e depósitos	3 644 241,11	4 558 644,10	25%
Total Ativo	45 074 508,63	50 000 745,24	11%

Fonte: Balanço

Os ativos fixos tangíveis representam 81% do total do ativo e registam um aumento no valor de 2 054 351,00 € face ao período homólogo.

Do princípio de especialização do exercício resulta o acréscimo de rendimentos que se refere a rendimentos a reconhecer no exercício em que ocorre o direito, independentemente do ano em que são arrecadados. Exemplo disso são os impostos, designadamente do IMI e IRS, uma vez que os valores arrecadados em 2023 dizem respeito ao ano anterior. Do mesmo modo, procedeu-se à especialização dos valores recebidos dos parques eólicos, bem como outros valores arrecadados em janeiro de 2024 relativos ao ano de 2023. Todos estes valores constam na conta “outras contas a receber”, no ativo corrente.

Na rubrica “Outras contas a receber” em ativo não corrente, consta o valor de 240 750,00 € relativo ao valor a receber no âmbito da escritura de compra e venda de prédio urbano celebrada com Mondim Tâmega Park, Empreendimentos Turísticos SA;

Os diferimentos no ativo corrente ascendem a 124 000€ e dizem respeito a gastos a reconhecer em 2023, relacionados com a especialização dos Protocolos com a Mondim + Social.

A rubrica “Devedores por transferências e subsídios não reembolsáveis” respeita aos pedidos de pagamento validados e não recebidos em dezembro de 2023 e, ainda, aos valores de candidaturas aprovadas em 2023, designadamente a candidatura do 1.º Direito.

No que respeita a disponibilidades, o montante de 4 558 644,10 € inclui as disponibilidades imediatas, assim distribuídas:

- Caixa: 365,22 €
- Instituições financeiras: 4 558 278,88 €

Passivo

O passivo do município aumentou 69% face ao período homólogo, tendo fechado o ano 2023 com um valor de 8 587 948,33 €, sendo constituído em 48,35% por passivo não corrente e 51,65% por passivo corrente¹. De seguida pode observar-se a evolução das suas rubricas.

¹ Esta nova classificação corresponde, grosso modo, ao “antigo” médio/longo prazo e curto prazo, respetivamente.

Quadro 30: Evolução do Passivo

PASSIVO	2022	2023	Variação
Passivo não corrente	3 037 280,18	4 152 311,03	36,7%
Provisões	1 113 994,60	840 078,38	-24,6%
Financiamentos obtidos	1 923 285,58	3 312 232,65	72,2%
Passivo corrente	2 044 038,69	4 435 637,30	117,0%
Credores por transferências e subsídios não reembolsáveis	108 200,00	123 991,08	14,6%
Fornecedores	185 369,12	156 020,51	-15,8%
Estado e outros entes públicos	47 391,96	73 925,61	56,0%
Financiamentos obtidos	202 944,87	300 922,39	48,3%
Fornecedores de investimentos	1 125,47	17 109,70	1 420,2%
Outras contas a pagar	1 002 569,11	1 079 320,12	7,7%
Diferimentos	496 438,16	2 684 347,89	440,7%
Total Passivo	5 081 318,87	8 587 948,33	69,0%

Fonte: Balanço

As provisões representam um custo para o município e respeitam a riscos associados a processos judiciais em curso. Tendo por base o Relatório dos Processos Judiciais apresentado pela Sociedade de Advogados que presta serviços de acompanhamento dos processos judiciais ao município, procedeu-se à atualização das provisões a 31/12/2023, cujo montante total ascende a 840 078,38 €, o que significa uma diminuição em cerca de 24,59% face ao período homólogo. Assim, as provisões existentes a 31/12/2023 são as que correspondem aos seguintes processos judiciais:

1. Processo 57/17.5BEMDL | processo n.º 121135/13.5YIPRT- Águas do Norte - no valor de 289 193,06 €;
2. Processo 270/13.4 - Liberty Seguros SA.- no valor de 5 255,36 €;
3. Processo 262/21.0BEMDL – no valor de 243 788,63 €
4. Processo de Contraordenação 23584/2017 – ERSAR – no valor de 25 000,00€
5. Processo 89/10.4 BEMDL-A – no valor de 250 000,00€;

Handwritten signatures and initials in blue ink on the right margin of the page.

Handwritten signatures and initials in blue ink, including names like 'Cunha', 'Saldanha', and 'M.'.

6. Ação de Processo Comum proposta por Mondim Pneus, Unipessoal Lda, no valor de 6 696,60 €;
7. Ação de Processo Comum por Aquamatic SA., no valor de 1 450,00 €;
8. Ação de Processo Comum proposta por Augusto César Miranda Leite e esposa, no valor de 15 000,00€
9. Ação Vitor Nogueira, Unip, Lda, no valor de 3 694,73€

Comparando as provisões com o ano anterior, verifica-se que no ano 2023 foram registadas provisões no valor de 3 694,73 € e foram revertidas 5 situações de provisões no montante total de 277 610,95 €, referentes aos seguintes processos:

- Processo 249/14 - Higinio Pinheiro & Irmão, SA - reapreciação do nível de risco;
- Processo 155/17.5 - Higinio Pinheiro & Irmão, SA - reapreciação do nível de risco;
- Processo 155/17.5 – Drogaria Saldanha - pagamento da sentença transitada em julgado;
- Ação Mecamondim, Lda - pagamento da sentença transitada em julgado;
- Ação Nortbus - pagamento da sentença transitada em julgado.

Assim, a variação das provisões resulta numa diminuição do valor provisionado de 273 916,22 €.

A rubrica “financiamentos obtidos” em passivo não corrente refere-se ao valor dos empréstimos, somado do valor de locação financeira e ainda o valor em dívida ao Fundo de Eficiência Energética.

No âmbito a especialização do exercício, apuraram-se os acréscimos de custos que constituem custos a reconhecer no exercício de 2023, relativos a despesas a pagar no exercício de 2024. Exemplo disso são os valores a pagar em 2024 referentes a férias e subsídio de férias que se vencem em 1 de janeiro desse ano e que respeitam ao ano anterior. Estes custos constam na conta do passivo “outras contas a pagar”. Esta conta inclui, ainda, o valor das cauções existentes no município.

O valor dos Diferimentos no passivo corrente aumentou significativamente face ao período homólogo. Nesta conta relevam os valores a receber de fundos comunitários, tendo por base os termos de aceitação aprovados. O projeto “1.º Direito”, teve um impacto significativo atendendo ao seu peso financeiro.

André
 C. C. C.
 M.
 B.
 J.

8.2 Análise à Demonstração de Resultados

A Demonstração de Resultados tem como propósito proporcionar informação sobre o desempenho financeiro de uma entidade, apresentando os gastos e os rendimentos num dado período. Assim, os quadros que se seguem comparam os gastos e os rendimentos de 2022 e 2023, nas suas diferentes rubricas.

Quadro 31: Evolução dos Gastos (antes de depreciações e amortizações)

Gastos	2022	2023	Variação
<i>Custo das mercadorias vendidas e das matérias consumidas</i>	-5 719,77	-1 571,18	-72,53%
<i>Fornecimentos e serviços externos</i>	-2 808 671,12	-3 120 222,18	11,09%
<i>Gastos com pessoal</i>	-3 671 161,23	-4 295 919,74	17,02%
<i>Transferências e subsídios concedidos</i>	-841 241,29	-1 504 820,49	78,88%
<i>Imparidade de dívidas a receber (perdas/reversões)</i>	-11 425,93	-54 535,81	377,30%
<i>Provisões (aumentos/reduções)</i>	-340 327,96	273 916,22	-180,49%
<i>Outros gastos</i>	-127 795,46	-464 769,04	263,68%
Total	-7 806 342,76	-9 167 922,22	17,44%

Fonte: Demonstração de Resultados

De uma maneira geral, os gastos aumentaram 17,44% em 2023. Os gastos com pessoal aumentaram 17,02% e os gastos com fornecimentos e serviços externos aumentaram 11,09%.

A rubrica “Transferências e subsídios concedidos” aumentou 78,8% face ao período homólogo e a rubrica “outros gastos” também aumentou significativamente, cifrando-se em 464 769,04 €. Esta rubrica inclui, entre outros, o pagamento de indemnizações de processos judiciais, respetivos juros, quotas das Associações e correções resultantes da especialização de impostos.

Do lado dos rendimentos, estes diminuíram ligeiramente em 2023, cifrando-se em 10 542 503,77, tal como se pode verificar no quadro seguinte.

Quadro 32: Evolução dos Rendimentos Operacionais

Rendimentos	2022	2023	Variação
<i>Impostos, contribuições e taxas</i>	1 043 675,19	1 076 722,59	3,17%
<i>Vendas</i>	335 955,22	284 157,58	-15,42%
<i>Prestações de serviços e concessões</i>	477 419,12	437 367,48	-8,39%
<i>Transferências e subsídios correntes obtidos</i>	7 784 891,02	7 353 863,84	-5,54%
<i>Outros rendimentos</i>	1 006 266,55	1 390 392,28	38,17%
Total	10 648 207,10	10 542 503,77	-0,99%

Fonte: Demonstração de Resultados

As rubricas em que se verificaram aumentos face a 2022 foram “impostos, contribuições e taxas” com um incremento e 3,17% e “Outros rendimentos” que inclui a receita dos parques eólicas, juros obtidos, e a especialização dos rendimentos diferidos proporcionais às amortizações de projetos financiados.

As restantes rubricas registaram uma diminuição face ao ano anterior: a vendas de bens (a exemplo do fornecimento de água e alimentação escolar) diminuiu 15,42%; a prestação de serviços (a exemplo do saneamento, recolha de resíduos, serviços recreativos e desportivos) diminuiu cerca de 8,39% e a transferências e subsídios correntes obtidos diminuiu 5,54%.

Num cenário de aumento de gastos correntes e diminuição de rendimentos correntes obtém-se uma diferença entre gastos e rendimentos, que não suporta o valor das depreciações e amortizações (-2 437 002,04 €), resultando daí um resultado operacional negativo que se cifra em -1 062 420,49 €. Nesta senda, verifica-se que o resultado líquido do município tem vindo a diminuir nos últimos anos e em 2023 ascende a - 1 127 378,12 € em consequência do resultado operacional, ao qual se somam e subtraem os juros obtidos e suportados, respetivamente.

De seguida apresentam-se alguns dos principais rácios que estabelecem relações entre contas das demonstrações financeiras, e que permitem quantificar factos, detetar fragilidades e fazer comparações no tempo.

Handwritten notes and signatures:
 - Top right: "Auditor" and "Assessor" in blue ink.
 - Middle right: A blue checkmark.
 - Bottom right: Several handwritten signatures in black ink.

Quadro 33: Indicadores Económico-financeiros

Indicador	Rácio	2022	2023
Autonomia financeira	Património Líquido/Ativo	88,7%	82,8%
Solvabilidade	Património Líquido/Passivo	7,87	4,82
Liquidez Geral	Ativo corrente/Passivo corrente	2,96	2,01
Liquidez Reduzida	(Ativo corrente-Inventário)/Passivo Corrente	2,96	2,01
Liquidez Imediata	Disponibilidades/Passivo corrente	1,78	1,03
Rendimento do Património Líquido	Resultado Líquido/Património Líquido	0,94%	-2,7%

Fonte: Balanço e Demonstração de Resultados

Handwritten notes and signatures:
 - Top: "Análise" and "Balanço" in blue ink.
 - Middle: A blue checkmark.
 - Bottom: Several handwritten signatures in black ink.

Handwritten notes and signatures:
 - Top: "Mondim de Basto" (faint)
 - Middle: "M." (initials)
 - Below: A blue checkmark.
 - Below: A signature.
 - Below: Another signature.
 - Bottom: A signature.

9 Contabilidade de Gestão

No município de Mondim de Basto os vários serviços implementam a contabilidade de gestão, na medida em que são efetuados os registos de custos por unidades orgânicas e por atividades. Tais registos incidem, sobretudo, sobre os custos com aquisição de bens e serviços.

O método de imputação dos gastos indiretos tem sido o sistema de custeio assente em gastos proporcionais da estrutura organizacional.

O mapa seguinte resulta do apuramento de resultados por funções.

Quadro 34: Resultados por Funções

Conta Analítica	Designação	Saldo a 31/12/2023	
		Débito	Crédito
99	Resultados das Funções	1 127 378,12	0,00
99.1	Custos Afetos às Funções	10 719 204,88	0,00
99.1.01	Funções Gerais	1 234 881,01	0,00
99.1.01.01	Serviços Gerais de Administração Pública	893 866,73	0,00
99.1.01.02	Segurança e Ordem Públicas	341 014,28	0,00
99.1.02	Funções Sociais	7 539 865,55	0,00
99.1.02.01	Educação	1 767 975,84	0,00
99.1.02.02	Saúde	146 549,79	0,00
99.1.02.03	Segurança e Ações Sociais	208 875,13	0,00
99.1.02.04	Habituação e Serviços Coletivos	4 550 774,17	0,00
99.1.02.04.01	Habituação	17 015,38	0,00
99.1.02.04.02	Ordenamento do Território	447 147,78	0,00
99.1.02.04.03	Saneamento	28 898,48	0,00
99.1.02.04.04	Abastecimento	200 335,86	0,00
99.1.02.04.05	Resíduos Sólidos	3 837 692,37	0,00
99.1.02.04.06	Proteção meio ambiente e conservação da natureza	19 684,30	0,00
99.1.02.05	Serviços Culturais, Recreativos e Religiosos	865 690,62	0,00
99.1.02.05.01	Cultura	629 568,93	0,00
99.1.02.05.02	Desporto, Recreio e lazer	230 749,50	0,00
99.1.02.05.03	Outras atividades cívicas e religiosas	5 372,19	0,00
99.1.03	Funções Económicas	555 436,55	0,00
99.1.03.01	Agricultura e pecuária	8 061,65	0,00
99.1.03.02	Indústria e Energia	287 518,75	0,00
99.1.03.03	Transportes e Comunicações	75 087,40	0,00

99.1.03.04	Comércio e Turismo	21 180,06	0,00
99.1.03.04.01	Mercados e feiras	15 500,69	0,00
99.1.03.04.02	Turismo	5 679,37	0,00
99.1.03.05	Outras Funções Económicas	163 588,69	0,00
99.1.04	Outras Funções	1 389 021,77	0,00
99.1.04.02	Transferência entre Administrações	236 614,45	0,00
99.1.04.03	Diversas não Especificadas	1 152 407,32	0,00
99.2	Rendimentos Afetos às Funções	0,00	9 591 826,76
99.2.02	Funções Sociais	0,00	761 227,09
99.2.02.01	Educação	0,00	64 639,31
99.2.02.04	Habituação e Serviços Coletivos	0,00	621 412,26
99.2.02.04.01	Habituação	0,00	46 490,60
99.2.02.04.02	Ordenamento do Território	0,00	59 119,75
99.2.02.04.03	Saneamento	0,00	287 151,45
99.2.02.04.04	Abastecimento	0,00	77 064,87
99.2.02.04.05	Resíduos Sólidos	0,00	140 330,95
99.2.02.04.06	Proteção meio ambiente e conservação da natureza	0,00	11 254,64
99.2.02.05	Serviços Culturais, Recreativos e Religiosos	0,00	75 175,52
99.2.02.05.01	Cultura	0,00	19 782,11
99.2.02.05.02	Desporto, Recreio e lazer	0,00	55 393,41
99.2.03	Funções Económicas	0,00	728 451,83
99.2.03.01	Agricultura e pecuária	0,00	26 348,75
99.2.03.02	Indústria e Energia	0,00	625 124,76
99.2.03.04	Comércio e Turismo	0,00	27 304,31
99.2.03.04.01	Mercados e feiras	0,00	27 304,31
99.2.03.05	Outras Funções Económicas	0,00	49 674,01
99.2.04	Outras Funções	0,00	8 102 147,84
99.2.04.01	Operações da Dívida Autárquica	0,00	273 916,22
99.2.04.02	Transferência entre Administrações	0,00	7 006 470,63
99.2.04.03	Diversas não Especificadas	0,00	821 760,99
TOTAL		10 719 204,88	9 591 826,76

Fonte: Contabilidade de Gestão

Handwritten notes and signatures:
 António
 Pereira
 M.
 P.
 P.
 P.

10 Proposta de Aplicação de Resultados

O Município de Mondim de Basto apurou no exercício de 2023 um resultado líquido de – 1 127 378,12 €.

Tendo em atenção as disposições legais e estatutárias, o executivo submete à Assembleia Municipal a seguinte proposta de aplicação de resultados:

- Resultados Transitados: – 1 127 378,12 €.

Handwritten signatures and initials:
Audi...
Audi...
m
b
[Signature]
[Signature]
[Signature]




11 Termo de Encerramento

O presente **RELATÓRIO DE GESTÃO DO ANO FINANCEIRO DE 2023** é parte integrante da Prestação de Contas 2023 e contém 104 páginas, devidamente numeradas.


Aprovado em reunião ordinária da Câmara Municipal de Mondim de Basto, realizada em 18/04/2024.

A Presidente da Câmara Municipal de Mondim de Basto,




Bruno Miguel de Moura Ferreira


Os Vereadores,




José Carlos Amorim Carvalho




Carla Amélia Teixeira Silva



Duarte Nuno Moreira Lage




Paulo Jorge Mota da Silva



12 Termo de Aprovação Final

O presente **RELATÓRIO DE GESTÃO DO ANO FINANCEIRO DE 2023** é parte integrante da Prestação de Contas 2023 e contém 104 páginas, devidamente numeradas.

Aprovado em reunião ordinária da Assembleia Municipal de Mondim de Basto, realizada em 26/04/2024.



Joana Assunção Faria de Cunha Abreu
