

2017

Divisão Administrativa e Financeira


DOCUMENTOS  
PRESTAÇÃO DE  
CONTAS  
CONSOLIDADAS

*[Handwritten signatures in blue ink]*



## Índice

Relatório de Gestão Consolidado .....	3
Introdução.....	3
Entidade Consolidada - Atividades .....	4
Contas Consolidadas .....	6
ANEXOS .....	8
Balanço Consolidado .....	9
Demonstração Consolidada dos Resultados.....	11
Memória Descritiva dos Movimentos de Consolidação de Contas .....	12
Mapa de Fluxos de Caixa Consolidados .....	13
Anexos às Demonstrações Financeiras Consolidadas 2017 .....	14



## Relatório de Gestão Consolidado

### Introdução

A Lei n.º 73/2013 de 3 de setembro veio estabelecer o novo regime financeiro das autarquias locais e das entidades intermunicipais. Preconiza assim o Título IV – Contabilidade, prestação de contas e auditoria – da referida Lei, no n.º 1 do art.º 75.º que *“Sem prejuízo dos documentos de prestação de contas individuais previstos na lei, os municípios, as entidades intermunicipais e as suas entidades associativas, apresentam contas consolidadas com as entidades detidas ou participadas”*.

Refere ainda a nova norma no n.º 8 do art.º 75 que *“Os procedimentos, métodos e documentos contabilísticos para a consolidação de contas dos municípios, das entidades intermunicipais e das entidades associativas municipais são os definidos para as entidades do setor público administrativo”*, sabendo-se que tais procedimentos e métodos, são os constantes na Portaria n.º 474/2010, através da qual foi aprovada a Orientação n.º 1/2010, intitulada de *“Orientação genérica relativa à consolidação de contas no âmbito do setor público administrativo”*.

Estes procedimentos são, de resto, os que constam nas instruções emanadas pelo grupo *“SATAPOCAL – Subgrupo de Apoio Técnico na Aplicação do Pocal”*.

Nos termos do artigo 75º da Lei n.º 73/2013 de 3 de setembro, é definido o perímetro de consolidação que, no caso do Município de Mondim de Basto, integra a Cooperativa Mondim + Social, por se tratar de uma entidade prevista na condição i) da alínea c) do n.º 4, atendendo à percentagem de participação de 75% do Município no capital social desta Cooperativa.

Assim em conformidade com os critérios e procedimentos definidos, foram elaborados os documentos de consolidação de contas para o grupo municipal referentes ao ano de 2017 e que se indicam:

- Acumulação de contas, Lançamentos de Consolidação e Demonstração de Resultados por Natureza Consolidada;
- Acumulação de Contas, Lançamentos de Consolidação e Balanço Consolidado;
- Memória descritiva dos movimentos de consolidação;
- Mapa de Fluxos de Caixa Consolidados;
- Anexos ao Balanço e às Demonstrações de Resultados consolidados.

## Entidade Consolidada - Atividades

Do perímetro de consolidação faz parte a Cooperativa Mondim + Social, Cooperativa de interesse Público de Responsabilidade Limitada. A ata de Assembleia de Fundadores data de 3 de abril de 2008 e tem como objeto social a satisfação das necessidades sociais da população das Freguesias do concelho de Mondim de Basto, a sua promoção e sua integração social.

Entre o Município e a Cooperativa Mondim + Social foram celebrados em 2017, cinco protocolos, com vista à realização de atividades e iniciativas, designadamente:

- *Protocolo de Colaboração: Atividades de Enriquecimento Curricular, Componente de Apoio à Família e Centro Desportivo Municipal;*

O Protocolo de Colaboração "Atividades de Enriquecimento Curricular, Componente de Apoio à Família e Centro Desportivo Municipal", tem como objeto a cedência dos recursos humanos da Cooperativa Mondim + Social, destinados à garantia da lecionação das atividades de enriquecimento curricular, da Componente de Apoio à Família no Centro Escolar de Mondim de Basto e da Educação pré-escolar de todo o concelho e do Centro Desportivo Municipal.

De acordo com a candidatura efetuada ao Programa de Atividades de Enriquecimento Curricular no 1º Ciclo do Ensino Básico, ao abrigo do nº 3 do artigo 3º do referido Despacho nº 9265-B/2013, de 15 de Julho, os alunos do 1º ciclo do ensino básico de todo o concelho têm acesso às seguintes atividades de enriquecimento curricular: Atividade Física e Desportiva, Atividades Lúdico Expressivas e Ensino do Inglês. Ainda, na lógica da Componente de Apoio à Família, alargou-se a oferta da Atividade Física e Desportiva e do Inglês a todo o pré-escolar de Mondim de Basto.

O encargo financeiro associado ao presente Protocolo, que vigora de 28 de agosto de 2017 a 31 de agosto de 2018, é de 112 410,00 €, assim repartido:

ANO	MONTANTE
2017	36 270,00€
2018	76 140,00€



*- Protocolo de Colaboração: Escola Municipal de Música de Mondim de Basto;*

O Protocolo de Colaboração "Escola Municipal de Música de Mondim de Basto" tem como objeto a cedência dos recursos humanos da Cooperativa Mondim + Social, destinados à garantia da lecionação das seguintes classes musicais na Escola Municipal de Música: guitarra, violino, viola d'arco, violoncelo, piano, órgão, bateria, acordeão, saxofone, clarinete, flauta transversal, flauta de bisel, cavaquinho, bandolim e canto.

O encargo financeiro associado ao presente Protocolo, que vigora de 28 de agosto de 2017 a 31 de julho de 2018, é de 37 700, 00 €, assim repartido:

ANO	MONTANTE
2017	11 900,00€
2018	25 800,00€

No ano letivo 2017 /2018 encontram-se inscritos na Escola Municipal de Música 45 alunos, cuja receita mensal reverte para o Município e importa em 1 530,00 €.

*- Protocolo de Colaboração: Projeto de Investigação em arqueologia;*

O presente protocolo tem como objetivo a cedência de recursos humanos especializados da Cooperativa, destinados a garantir o desenvolvimento de ações de requalificação do Castro Crastoeiro, em Mondim de Basto no período de 10 de julho a 31 de agosto de 2017.

O encargo financeiro associado e de 6 000,00€.

*- Protocolo de Colaboração: Banda Filarmónica Mondinense;*

Este protocolo te com objetivo a disponibilização de recursos humanos especializados para a formação musical dos músicos.

O encargo financeiro associado é de 9 000,00€, que vigora no período de 22 de maio a 31 de dezembro de 2017.

*- Protocolo de Colaboração: Piscina Municipal.*

O presente protocolo tem como objetivo, a cedência de recursos Humanos da Cooperativa, nomeadamente com a disponibilização de Nadadores Salvadores e outro pessoal de apoio, destinados à prossecução de

atividades de vigilância, socorro e assistência aos utentes, oferecendo um bom funcionamento da Piscina Municipal.

O encargo financeiro associado ao presente protocolo é de 34 000,00€ que vigora de 08 de junho a 24 de setembro de 2017.

De registar uma variação positiva dos gastos e rendimentos da Cooperativa em 2017, sendo o Resultado Líquido do Exercício de 10 188,73 €, superior ao registado em 2016, no valor de 753,09 €.

### Contas Consolidadas

O método de consolidação adotado na consolidação de contas do município de Mondim de Basto foi o de consolidação integral, que consiste na integração no balanço e demonstração de resultados da entidade consolidante (município) dos elementos dos balanços e demonstrações de resultados da entidade consolidada (Cooperativa Mondim + Social).

Através da análise do balanço pretende-se retratar a estrutura económico-financeira, apresentando a situação do património do Grupo Municipal à data de encerramento do exercício de 2017, dando a conhecer, por um lado, o Ativo do Grupo, constituído pelos seus bens e direitos, ou seja, a sua estrutura económica, e por outro lado, o Passivo e Capital Próprio do Grupo que representam a estrutura financeira.

A estrutura do Ativo reparte-se em Imobilizado – ou Ativo Fixo – e em Ativo Circulante. Por seu lado, a estrutura do Passivo é repartida entre o Capital Próprio ou Fundos Próprios e o Passivo.

O quadro que se segue apresenta os valores do Balanço Consolidado permitindo verificar-se o forte peso do Município de Mondim de Basto, aproximadamente 100% no Grupo Municipal.

#### BALANÇO CONSOLIDADO 2017

Designação	Valor
<b>Grupo Municipal</b>	42 479 554,27 €
<b>Município</b>	42 445 313,49 €
<b>% Município</b>	99,91%

As contas consolidadas do Grupo Municipal apresentam-se nos mapas que se anexam.

Mondim de Basto, 23 de maio de 2018



Handwritten signatures in blue and black ink, including a large signature that appears to read 'Lucas' and another signature below it.



Handwritten signatures in blue and black ink, including a large 'X' at the top right and several illegible signatures below it.

## ANEXOS



Balanço Consolidado

Acumulação de contas, Lançamentos de Consolidação e Balanço Consolidado

Ano: 2017 2016  
(unidade: euro)

Código das contas POICAL/SNC	Activo	Balanço das entidades abrangidas pelo perímetro de consolidação			Correcções consolidação			Grupo público consolidado (método integral)	Grupo público consolidado (método integral)
		MUNICÍPIO MONDIM DE BASTO	MONDIM SOCIAL	TOTAL (A+B+C+D)	Débito (+)	Crédito (-)	Notas		
	<b>Imobilizado:</b>								
	<b>Bens de domínio público:</b>								
451- POICAL	Terenos e recursos naturais	6 983,17		6 983,17			6 983,17	6 983,17	
452- POICAL	Edifícios	2 146 34,73		2 146 34,73			2 146 34,73	2 146 34,73	
453- POICAL	Outras construções e infra-estruturas	14 817 818,12		14 817 818,12			14 817 818,12	15 333 133,84	
455- POICAL	Bens do património histórico, artístico e cultural	63 672,98		63 672,98			63 672,98	64 15 170	
456- POICAL	Outros bens de domínio público			0,00			0,00	0,00	
445- POICAL	Imobilizações em curso	289 493,98		289 493,98			289 493,98	57 558,00	
446- POICAL	Adiantamentos por conta de bens de domínio público			0,00			0,00	0,00	
		<b>15 192 602,96</b>	<b>0,00</b>	<b>15 192 602,96</b>	<b>0,00</b>	<b>0,00</b>	<b>15 192 602,96</b>	<b>15 680 194,87</b>	
	<b>Imobilizações incorpóreas:</b>								
431- POICAL	Despesas de instalação			0,00			0,00	0,00	
432- POICAL/442- SNC	Despesas de investigação e de desenvolvimento			0,00			0,00	0,00	
433- POICAL/444- SNC	Propriedade industrial e outros direitos			0,00			0,00	0,00	
441- SNC	Goodwill			0,00			0,00	0,00	
443- POICAL/454- SNC	Imobilizações em curso	107 227,77		107 227,77			107 227,77	126 880,29	
449- POICAL/455- SNC	Adiantamentos por conta de imobilizações incorpóreas			0,00			0,00	0,00	
	Diferenças de consolidação			0,00			0,00	0,00	
		<b>107 227,77</b>	<b>0,00</b>	<b>107 227,77</b>	<b>0,00</b>	<b>0,00</b>	<b>107 227,77</b>	<b>126 880,29</b>	
	<b>Imobilizações corpóreas:</b>								
421- POICAL/431- SNC	Terenos e recursos naturais	356 408,59		356 408,59			356 408,59	275 636,09	
422- POICAL/432- SNC	Edifícios e outras construções	2 167 8 213,43		2 167 8 213,43			2 167 8 213,43	2 175 3 622,54	
423- POICAL/433- SNC	Equipamento básica	113 810,71		113 810,71			113 810,71	135 259,29	
424- POICAL/434- SNC	Equipamento de transporte	415 434,44		415 434,44			415 434,44	448 797,01	
425- POICAL	Ferramentas e utensílios	14 925,39		14 925,39			14 925,39	20 581,66	
426- POICAL/435- SNC	Equipamento administrativo	149 130,85		149 130,85			149 130,85	198 591,99	
427- POICAL	Taxas e variação			0,00			0,00	0,00	
429- POICAL/437- SNC	Outras imobilizações corpóreas	412 435,22	1142,82	413 578,04			413 578,04	434 337,05	
442- POICAL/453- SNC	Imobilizações em curso	412 973,98		412 973,98			412 973,98	73 726,34	
448- POICAL/455- SNC	Adiantamentos por conta de imobilizações corpóreas	215 785,15		215 785,15			215 785,15	143 656,79	
		<b>23 768 717,77</b>	<b>1142,82</b>	<b>23 769 860,59</b>	<b>0,00</b>	<b>0,00</b>	<b>23 769 860,59</b>	<b>23 480 568,76</b>	
	<b>Investimentos financeiros:</b>								
411- POICAL/SNC	Partes de capital	35 573,00		35 573,00		1875,00	33 698,00	33 698,00	
412- POICAL/415- SNC	Obrigações e títulos de participação	434 270,05		434 270,05			434 270,05	434 270,05	
413- SNC	Emprestimos concedidos			0,00			0,00	0,00	
414- POICAL/42- SNC	Investimentos em imóveis			0,00			0,00	0,00	
415- POICAL/SNC	Outras aplicações financeiras			0,00			0,00	0,00	
441- POICAL/451+452- SNC	Imobilizações em curso			0,00			0,00	0,00	
447- POICAL/455- SNC	Adiantamentos por conta de investimentos financeiros			0,00			0,00	0,00	
		<b>469 843,05</b>	<b>0,00</b>	<b>469 843,05</b>	<b>0,00</b>	<b>1875,00</b>	<b>467 968,05</b>	<b>467 968,05</b>	
	<b>Circulante:</b>								
	<b>Existências:</b>								
36- POICAL/33- SNC	Matérias-primas, subsidiárias e de consumo	15 922,81		15 922,81			15 922,81	13 347,06	
35- POICAL/36- SNC	Produtos e trabalhos em curso			0,00			0,00	0,00	
34- POICAL/35- SNC	Subprodutos, desperdícios, resíduos e refugos			0,00			0,00	0,00	
33- POICAL/34- SNC	Produtos acabados e intermédios			0,00			0,00	0,00	
32- POICAL/SNC	Mercadorias			0,00			0,00	0,00	
37- POICAL/39- SNC	Adiantamentos por conta de compras			0,00			0,00	0,00	
		<b>15 922,81</b>	<b>0,00</b>	<b>15 922,81</b>	<b>0,00</b>	<b>0,00</b>	<b>15 922,81</b>	<b>13 347,06</b>	
262+263+267+268- POICAL /23+276+221- SNC	<b>Dívidas de Terceiros - Médio e longo prazo:</b>								
	Outros devedores	340 000,00		340 000,00			340 000,00	340 000,00	
		<b>340 000,00</b>		<b>340 000,00</b>			<b>340 000,00</b>	<b>340 000,00</b>	
	<b>Dívidas de Terceiros - Curto prazo:</b>								
28- POICAL	Emprestimos concedidos			0,00			0,00	0,00	
211- POICAL/SNC	Clientes, c/c	0,00		0,00			0,00	0,00	
212- SNC	Clientes - Títulos a receber	0,00		0,00			0,00	0,00	
212- POICAL	Contribuintes, c/c	412,32		412,32			412,32	382,23	
213- POICAL	Utentes, c/c	52 356,68		52 356,68			52 356,68	44 854,84	
218- POICAL/217- SNC	Clientes, contribuintes e utentes de cobrança dividiada	652,50		652,50			652,50	0,00	
26- SNC	Accountants (sócios)			0,00			0,00	0,00	
229- POICAL/228- SNC	Adiantamentos a fornecedores			0,00			0,00	0,00	
269- POICAL/273- SNC	Adiantamentos a fornecedores de imobilizado			0,00			0,00	0,00	
24- POICAL/SNC	Estado e outros entes públicos	136 116,99		136 116,99			136 116,99	114 550,32	
264- POICAL	Administração autárquica			0,00			0,00	0,00	
262+263+267+268- POICAL /23+276+221- SNC	Outros devedores	60 246,82		60 246,82			60 246,82	25 244,50	
		<b>249 785,31</b>	<b>0,00</b>	<b>249 785,31</b>	<b>0,00</b>	<b>0,00</b>	<b>249 785,31</b>	<b>185 031,89</b>	
	<b>Títulos negociáveis:</b>								
151- POICAL/11- SNC	Ações			0,00			0,00	0,00	
152- POICAL/11- SNC	Obrigações e títulos de participações			0,00			0,00	0,00	
153- POICAL/11- SNC	Títulos de dívida pública			0,00			0,00	0,00	
159- POICAL/11- SNC	Outros títulos			0,00			0,00	0,00	
18- POICAL	Outras aplicações de tesouraria			0,00			0,00	0,00	
				0,00			0,00	0,00	
	<b>Depósitos em instituições financeiras/bancários e caixa:</b>								
12- POICAL/12+13- SNC	Depósitos em instituições financeiras/Depósitos bancários	1453 448,11	34 104,85	1487 552,96			1487 552,96	1774 823,10	
11- POICAL/SNC	Caixa	1113,61		1113,61			1113,61	787,27	
		<b>1454 561,72</b>	<b>34 104,85</b>	<b>1488 666,57</b>	<b>0,00</b>	<b>0,00</b>	<b>1488 666,57</b>	<b>1775 610,37</b>	
	<b>Acréscimos e diferimentos</b>								
271- POICAL/2721- SNC	Acréscimos de provistos	736 374,32		736 374,32			736 374,32	890 368,30	
272- POICAL/281- SNC	Custos diferidos	110 277,78	778,11	111 055,89			111 055,89	0,00	
2741- SNC	Activos por impostos diferidos			0,00			0,00	0,00	
		<b>846 652,10</b>	<b>778,11</b>	<b>847 430,21</b>	<b>0,00</b>	<b>0,00</b>	<b>847 430,21</b>	<b>890 368,30</b>	
	<b>Total do activo</b>	<b>42 445 313,49</b>	<b>36 115,78</b>	<b>42 481 429,27</b>	<b>0,00</b>	<b>1 875,00</b>	<b>42 479 564,27</b>	<b>42 959 987,59</b>	

Ano: 2017 2016

Código das contas POCAL/SNC	Fundos próprios/capital próprio e passivo	Balança das entidades abrangidas pelo perímetro de consolidação			Correcções consolidação			Grupo público consolidado (método integral)	Grupo público consolidado (método integral)
		MUNICÍPIO DE BASTO	MONDIM + SOCIAL	TOTAL (A+B+C+D)	Débito (-)	Crédito (+)	Notas		
51- POCAL/SNC	Fundos próprios/capital próprio	13 928 658,03	2 500,00	13 929 158,03	2 500,00		A+B	13 928 658,03	13 928 658,03
521- SNC	Património/capital							0,00	0,00
522- SNC	Ações (quotas) próprias - valor nominal			0,00				0,00	0,00
53- SNC	Ações (quotas) próprias - descontos e prémios			0,00				0,00	0,00
54- SNC	Outros instrumentos de capital próprio			0,00				0,00	0,00
	Prémios de emissão			0,00				0,00	0,00
	Diferenças de consolidação			0,00				0,00	0,00
55- POCAL/57- SNC	Ajustamentos do partes de capital em empresas			0,00				0,00	0,00
56- POCAL/56- SNC	Reservas de reavaliação			0,00				0,00	0,00
	Reservas:			0,00				0,00	0,00
571- POCAL/551- SNC	Reservas legais	1080 819,17	2 127,96	1082 747,13	531,99		B	1082 215,14	1056 581,09
572- POCAL/552- SNC	Reservas estatutárias			0,00				0,00	0,00
573- POCAL/552- SNC	Reservas contratuais			0,00				0,00	0,00
574- POCAL/552- SNC	Outras Reservas livres			0,00				0,00	0,00
575- POCAL/553- SNC	Subsídios			0,00				0,00	0,00
576- POCAL/554- SNC	Doações			0,00				0,00	0,00
577- POCAL	Reservas decorrentes de transferência de activos			0,00				0,00	0,00
578+579- POCAL/552- SNC	Outras reservas			0,00				0,00	0,00
59- POCAL/56- SNC	Resultados transitados	8 565 146,89	19 151,03	8 605 289,62	4 787,91		B	8 600 510,71	8 114 026,65
	<b>Subtotal</b>	<b>23 593 424,18</b>	<b>23 779,59</b>	<b>23 617 203,76</b>	<b>7 819,90</b>	<b>0,00</b>		<b>23 609 383,88</b>	<b>23 097 287,72</b>
88- POCAL/81- SNC	Resultado Líquido do exercício	785 421,28	10 188,73	795 610,01	2 547,18		B	793 062,83	512 116,11
89- SNC	Dividendos antecipados			0,00					
	<b>Total dos fundos próprios/capital próprio</b>	<b>24 378 845,47</b>	<b>33 968,32</b>	<b>24 412 813,79</b>	<b>10 367,08</b>	<b>0,00</b>		<b>24 402 446,71</b>	<b>23 609 383,88</b>
	<b>Interesses Minoritários</b>					<b>8 492,08</b>	<b>B</b>	<b>8 492,08</b>	<b>5 914,90</b>
	<b>Passivo</b>								
292- POCAL/29- SNC	Provisões para riscos e encargos	372 300,36		372 300,36				372 300,36	376 824,58
	Dívidas a terceiros - Médio e longo prazos								
	Empréstimos obtidos de ML prazo	6 132 649,26		6 132 649,26				6 132 649,26	7 722 683,61
	Outros credores de ML prazo	247 728,32		247 728,32				247 728,32	3213 19,98
	<b>Dívidas a terceiros - Curto prazo</b>	<b>6 380 377,58</b>	<b>0,00</b>	<b>6 380 377,58</b>	<b>0,00</b>	<b>0,00</b>		<b>6 380 377,58</b>	<b>8 044 003,57</b>
292- SNC	Montado do valor mobiliário			0,00				0,00	0,00
293- SNC	Participantes de capital			0,00				0,00	0,00
294- SNC	Subsidiárias, associadas e empreendimentos conjuntos			0,00				0,00	0,00
2311- POCAL/2511+2512- SNC	Empréstimos de curto prazo/Dívidas a instituições de crédito	1590 303,33		1590 303,33				1590 303,33	1571 349,83
269- POCAL/276- SNC	Adiantamentos por conta de vendas			0,00				0,00	0,00
221- POCAL/SNC	Fornecedores, c/c	85 598,12		85 598,12				85 598,12	56 531,76
228- POCAL/225- SNC	Fornecedores - Facturas em recepção e conferência	11483,21		11483,21				11483,21	0,00
222- SNC	Fornecedores - Títulos a pagar			0,00				0,00	0,00
28- SNC	Accionistas (sócios)			0,00				0,00	0,00
219- POCAL/219- SNC	Adiantamentos de clientes, contribuintes e utentes			0,00				0,00	0,00
258- SNC	Outros financiadores			0,00				0,00	0,00
2811a+2618- POCAL/271+2513- SNC	Fornecedores do imobilizado	169 900,00		169 900,00				169 900,00	0,00
24- POCAL/SNC	Estado e outros entes públicos		2 147,46	2 147,46				2 147,46	697 14,95
264- POCAL	Administração autárquica			0,00				0,00	0,00
282+263+267+268- POCAL/23+278+211- SNC	Outros credores	177 276,50		177 276,50				177 276,50	74 493,38
217- POCAL	Cientes e utentes com cações	348 704,83		348 704,83				348 704,83	353 751,67
	<b>Acréscimos e diferimentos</b>	<b>2 383 263,99</b>	<b>2 147,46</b>	<b>2 385 411,45</b>	<b>0,00</b>	<b>0,00</b>		<b>2 385 411,45</b>	<b>2 125 841,39</b>
273- POCAL/2722- SNC	Acrescimos de custos	343 780,04		343 780,04				343 780,04	341776,70
274- POCAL/282- SNC	Provetos diferidos	8 586 746,05		8 586 746,05				8 586 746,05	8 456 112,57
2742- SNC	Passivos por impostos diferidos			0,00				0,00	0,00
	<b>Total do passivo</b>	<b>8 930 526,09</b>	<b>0,00</b>	<b>8 930 526,09</b>	<b>0,00</b>	<b>0,00</b>		<b>8 930 526,09</b>	<b>8 797 889,27</b>
	<b>Total dos fundos próprios/capital próprio e do passivo</b>	<b>42 445 313,49</b>	<b>36 115,78</b>	<b>42 481 429,27</b>	<b>18 859,16</b>	<b>8 492,08</b>		<b>42 479 554,27</b>	<b>42 959 987,59</b>

## Demonstração Consolidada dos Resultados

Acumulação de contas, Lançamentos de Consolidação e Demonstração de Resultados por Natureza Consolidada

Código das contas POCAL/SNC		2017						2017	2016
		Demonstração de resultados das entidades abrangidas pelo perímetro de consolidação			Correcções consolidação			Grupo público consolidado (método integral)	Grupo público consolidado (método integral)
		MUNICÍPIO MONDIM DE BASTO	MONDIM + SOCIAL	TOTAL (A+B)	Débito	Crédito	Notas		
<b>Custos e Perdas</b>									
61 - POCAL/SNC	Custos das mercadorias vendidas e das matérias consumidas	289 925,88		289 925,88				289 925,88	277 189,33
62 - POCAL/SNC	Fornecimentos e serviços externos	1765 774,15	89 744,57	1855 518,72				1875 518,72	2 032 750,11
	Custos com o pessoal			0,00				0,00	0,00
641+642 - POCAL/631+632 - SNC	Remunerações	2 014 413,13	89 823,09	2 104 236,22				2 104 236,22	2 051 835,04
643 a 648 - POCAL/633 a 638 - SNC	Encargos sociais	592 451,32		592 451,32				592 451,32	637 774,87
63 - POCAL	Transferências e subsídios correntes concedidos e prestações sociais	886 221,32		886 221,32		199 110,00	C	487 111,32	409 531,65
66 - POCAL/64 - SNC	Amortizações do exercício/imobilizado corpóreo e incorpóreo	1927 118,35		1927 118,35				1927 118,35	1948 544,41
65 - SNC	Perdas por imparidade	0,00		0,00				0,00	0,00
67 - POCAL/SNC	Provisões do exercício	240 135,58		240 135,58				240 135,58	0,00
65 - POCAL/681+683 - SNC	Outros custos e perdas operacionais	45 263,51	234,45	45 497,96				45 497,96	44 340,80
	<b>) Custos e perdas operacionais</b>	7 581 303,24	189 802,11	7 771 105,35	0,00	199 110,00		7 571 995,35	7 401 866,41
68 - POCAL/682+69 - SNC	Custos e perdas financeiros	103 152,08	19,16	103 171,24				103 171,24	171 532,22
	<b>(C) Custos e perdas correntes</b>	7 684 455,32	189 821,27	7 874 276,59	0,00	199 110,00		7 675 166,59	7 573 498,63
691 - POCAL	Transferências de capital concedidos	0,00		0,00				0,00	0,00
692 a 699 - POCAL/683a688 (exc.6883) - SNC	Outros custos e perdas extraordinários	247 635,00	0,00	247 635,00				247 635,00	241 523,02
	<b>5) Custos e perdas do exercício</b>	7 932 090,32	189 821,27	8 121 911,59	0,00	199 110,00		7 922 801,59	7 815 021,65
812 - SNC	Imposto sobre o rendimento do período			0,00				0,00	0,00
	<b>obre o rendimento do exercício</b>	7 932 090,32	189 821,27	8 121 911,59	0,00	199 110,00		7 922 801,59	7 815 021,65
	Interesses Minoritários					2 547,18	B	2 547,18	188,27
88 - POCAL/818 - SNC	Resultado líquido consolidado do exercício	785 421,28	10 188,73	795 610,01	2 547,18		B	793 062,83	512 116,11
	<b>6) Resultados do exercício</b>	8 717 511,60	200 010,00	8 917 521,60	2 547,18	201 657,18		8 718 411,60	8 327 326,03
<b>Proveitos e Ganhos</b>									
	Vendas e prestações de serviços			0,00				0,00	0,00
7111 - POCAL/711 - SNC	Vendas de mercadorias	4 090,71		4 090,71				4 090,71	5 074,76
7112+7113 - POCAL/712+713 - SNC	Vendas de produtos	154 850,60		154 850,60				154 850,60	124 601,54
712 - POCAL/72 - SNC	Prestações de serviços	280 199,98		280 199,98				280 199,98	305 824,38
72 - POCAL	Impostos e taxas	815 607,82		815 607,82				815 607,82	708 098,98
a)	Variação da produção			0,00				0,00	0,00
75 - POCAL/74 - SNC	Trabalhos para a própria entidade/empresa			0,00				0,00	0,00
73 - POCAL/781 - SNC	Proveitos suplementares			0,00				0,00	0,00
74 - POCAL/75 - SNC	Transferências e subsídios obtidos/Subsídios à exploração	6 497 081,77	199 110,00	6 696 191,77	199 110,00		C	6 497 081,77	6 352 928,55
76 - POCAL	Outros proveitos e ganhos operacionais		800,00	800,00				800,00	300,00
76 - SNC	Reversões			0,00				0,00	0,00
77 - SNC	Ganhos por aumentos de justo valor			0,00				0,00	0,00
	<b>(B) Proveitos e ganhos operacionais</b>	7 751 630,86	200 010,00	7 951 640,86				7 752 730,86	7 494 626,21
78 - POCAL/782+79 - SNC	Proveitos e ganhos financeiros	291 499,07		291 499,07				291 499,07	294 626,41
	<b>(D) Proveitos e ganhos correntes</b>	8 043 329,93	200 010,00	8 243 339,93				8 044 229,93	7 789 452,62
79 - POCAL/783a788x - SNC	Proveitos e ganhos extraordinários	674 181,67		674 181,67				674 181,67	537 673,41
	<b>(F) Proveitos totais</b>	8 717 511,60	200 010,00	8 917 521,60				8 718 411,60	8 327 326,03
<b>Resumo:</b>									
	<b>Resultados Operacionais ( B ) - ( A ) =</b>	170 527,62	10 207,89	180 735,51				180 735,51	92 859,80
	<b>Resultados Financeiros ( D-B ) - ( C-A ) =</b>	188 348,99	-19,16	188 327,83				188 327,83	123 094,41
	<b>Resultados Correntes ( D ) - ( C ) =</b>	358 874,61	10 188,73	369 063,34				369 063,34	215 053,99
	<b>Resultados antes de impostos ( F ) - ( E ) =</b>	785 421,28	10 188,73	795 610,01				793 062,83	512 116,11
	<b>Resultado Líquido consolidado do exercício ( F ) - ( G ) =</b>	785 421,28	10 188,73	795 610,01				793 062,83	512 116,11

a) Diferença algébrica entre existências finais e iniciais de "produtos acabados e intermédios", "subprodutos, desperdícios, resíduos e refugos" e "produtos e trabalhos em curso", tomando ainda em consideração o movimento registado em "regularização de existências".



## Memória Descritiva dos Movimentos de Consolidação de Contas

CORRECÇÕES CONSOLIDAÇÃO					
Lançamento n.º	Descrição	Conta(s) a Débito	Conta (s) a Crédito	Valor(es) a Débito	Valor(es) a Crédito
A	Eliminação dos investimentos financeiros por conta do capital social das empresas municipais: MONDIM + SOCIAL (75%)	51	41	1.875,00	1.875,00
B	Reconhecimentos dos interesses minoritários: MONDIM + SOCIAL (25%)	51	268	625,00	625,00
		57	268	531,99	531,99
		59	268	4787,91	4787,91
		88	268	2547,18	2547,18
C	Eliminação de subsídios atribuídos (pela CM) e de proveitos com subsídios à exploração recebidos (na MONDIM + SOCIAL)	75	63	199 110,00	199 110,00



## Mapa de Fluxos de Caixa Consolidados

MAPA DE FLUXOS DE CAIXA CONSOLIDADO 2017						
	MUNICÍPIO	Mondim + Social	TOTAL	PAG/REC	TOTAL 2017	TOTAL 2016
<b>Fluxos de caixa das atividades operacionais</b>						
Recebimentos de clientes	446 572,40	199 110,00	645 682,40	199 110,00	446 572,40	420 966,74
Pagamentos a fornecedores	-2 019 168,89	-85 922,22	-2 105 091,11		-2 105 091,11	-2 081 005,45
Pagamentos ao Pessoal	-2 623 676,41	-99 823,09	-2 723 499,50		-2 723 499,50	-2 617 903,26
Caixa gerada pelas operações	-4 196 272,90	13 364,69	-5 474 273,01	199 110,00	-5 275 163,01	-4 127 211,97
Pagamento/Recebimento do imposto sobre o rendimento			0,00		0,00	0,00
Outros pagamentos/recebimentos	6 288 849,98	-6 384,85	6 282 465,13	-199 110,00	6 481 575,13	6 270 714,59
<b>Fluxos de caixa das atividades operacionais (1)</b>	<b>2 092 577,08</b>	<b>6 979,84</b>	<b>808 192,12</b>	<b>-199 110,00</b>	<b>1 007 302,12</b>	<b>1 992 772,62</b>
<b>Fluxos de caixa das atividades de investimento</b>						
Recebimentos provenientes de:					0,00	0,00
Subsídios de investimento			0,00		0,00	0,00
Juros e proveitos similares	1 195,63		1 195,63		1 195,63	2 620,39
Dividendos	3 454,22		3 454,22		3 454,22	10 341,81
Transferências de capital	1 222 468,40		1 222 468,40		1 222 468,40	903 571,99
Outras receitas de capital	10 340,06		10 340,06		10 340,06	22 401,50
Pagamentos respeitantes a:			0,00		0,00	0,00
Investimentos financeiros	-62 039,00	-495,71	-62 534,71		-62 534,71	-62 564,23
Imobilizações corpóreas	-1 642 295,31		-1 642 295,31		-1 642 295,31	-1 288 449,86
Transferências de capital	-207 754,72		-207 754,72		-207 754,72	-218 463,70
<b>Fluxos de caixa das atividades de investimento (2)</b>	<b>-674 630,72</b>	<b>-495,71</b>	<b>-3 150 043,05</b>	<b>0,00</b>	<b>-3 150 043,05</b>	<b>-630 542,10</b>
<b>Fluxos de caixa das atividades de financiamento</b>						
Recebimentos provenientes de:						
Empréstimos obtidos			0,00		0,00	0,00
Doação		900,00	900,00			
Pagamentos respeitantes a:			0,00			
Empréstimos obtidos	-1 571 080,65		-1 571 080,65		-1 571 080,65	-1 526 058,40
Juros e gastos similares	-100 366,69		-100 366,69		-100 366,69	-171 497,77
			0,00			
<b>Fluxos de caixa de atividades de financiamento (3)</b>	<b>-1 671 447,34</b>	<b>900,00</b>	<b>-1 670 547,34</b>	<b>0,00</b>	<b>-1 671 447,34</b>	<b>-1 697 256,17</b>
<b>Operações de tesouraria</b>						
Recebimentos	506 092,31		506 092,31		506 092,31	522 365,41
Pagamentos	-546 829,26		-546 829,26		-546 829,26	-583 377,00
<b>Fluxo de operações de tesouraria(4)</b>	<b>-40 736,95</b>		<b>-40 736,95</b>		<b>-40 736,95</b>	<b>-61 011,59</b>
<b>Varição de caixa e seus equivalentes (1+2+3+4)</b>	<b>-294 237,93</b>	<b>7 384,13</b>	<b>-286 853,80</b>	<b>0,00</b>	<b>-286 853,80</b>	<b>-396 037,24</b>
<b>Caixa e seus equivalentes no início do período</b>	<b>1 748 799,65</b>	<b>26 810,72</b>	<b>1 775 610,37</b>		<b>1 775 610,37</b>	<b>2 171 647,61</b>
<b>Caixa e seus equivalentes no fim do período</b>	<b>1 454 561,72</b>	<b>34 194,85</b>	<b>1 488 756,57</b>		<b>1 488 756,57</b>	<b>1 775 610,37</b>

## Anexos às Demonstrações Financeiras Consolidadas 2017

**1. Informações relativas às entidades incluídas no perímetro de consolidação e a outras entidades participadas****a) Relativamente às entidades incluídas no perímetro de consolidação:**

## a1) Denominação e sede:

- Município de Mondim de Basto – Praça do Município, n.º 1, 4880-236 Mondim de Basto
- MONDIM + SOCIAL – Centro Comunitário de Solidariedade Social, Cooperativa de Interesse Público de responsabilidade social.


a2) Motivos da sua inclusão na consolidação com indicação, sendo caso disso, da detenção da totalidade do capital, de forma direta ou indireta:

O perímetro de consolidação do Município integra a Cooperativa em virtude do facto de existirem elementos de poder, conforme disposto no Art.º 75, n.º4, al.c), e n.º5 da Lei 73/2013, de 3 de setembro.

a3) Número médio de trabalhadores ao serviço, durante o exercício é de 7, repartido da seguinte forma:

Nome	Tipo de Contrato	Início e Termo
Bruna Líliliana Lemos da Cunha	No ano 2016 abrange 2 contratos a termo certo resolutivo	1.º- 13 de setembro 2016 a 31 agosto de 2017 2.º- 06 de setembro 2017 a 31 agosto de 2018
Cátia Daniela Machado de Oliveira	No ano 2017 abrange 2 contratos a termo certo resolutivo	1.º- 13 de setembro 2016 a 31 agosto de 2017 2.º- 06 de setembro 2017 a 31 agosto de 2018
António Carlos Barreira G. Migueis	No ano 2017 abrange 2 contratos a termo certo resolutivo	1.º- 13 de setembro 2016 a 31 agosto de 2017 2.º- 06 de setembro 2017 a 31 agosto de 2018
Domingos Duarte Leal Martins	No ano 2017 abrange 2 contratos a termo certo resolutivo	1.º- 13 de setembro 2016 a 31 agosto de 2017 2.º- 06 de setembro 2017 a 31 agosto de 2018
Joana Margarida Pereira da Lage	No ano 2017 abrange 2 contratos a termo certo resolutivo	1.º- 13 de setembro 2016 a 31 agosto de 2017 2.º- 06 de setembro 2017 a 31 agosto de 2018
Clara Lúcia Magalhães Alves	No ano 2017 abrange 2 contratos a termo certo resolutivo	1.º- 13 de setembro 2016 a 31 agosto de 2017 2.º- 06 de setembro 2017 a 31 agosto de 2018
Katalin Szakács	No ano 2017 abrange 2 contratos a termo certo resolutivo	1.º- 13 de setembro 2016 a 31 agosto de 2017 2.º- 06 de setembro 2017 a 31 agosto de 2018

**b) Relativamente às entidades participadas excluídas do perímetro de consolidação:**



b1) Denominação:

RESINORTE, Celorico de Basto. Participação de 0,41% (32.800€) no capital social total de 8.000.000€.

b2) Motivos da sua exclusão do perímetro de consolidação com indicação da proporção do capital detido, direta ou indiretamente.

Estas empresas ficam excluídas do perímetro de consolidação, uma vez que não reúnem os requisitos que constam no art.º 75º da Lei 73/2013, de 3 de setembro.

## 2. Informações relativas à imagem verdadeira e apropriada:

a) Descrição dos casos em que a aplicação das normas de consolidação não seja suficiente para que as demonstrações financeiras consolidadas deem uma imagem verdadeira e apropriada da posição financeira e dos resultados do conjunto das entidades incluídas na consolidação;

Não aplicável

b) Identificação das situações relacionadas com o afastamento da aplicação das normas de consolidação, efetuadas para se obter a necessária imagem verdadeira e apropriada, com indicação das respetivas razões e dos seus efeitos no balanço e na demonstração dos resultados consolidados;

Não aplicável


c) Indicação das alterações ocorridas, no decurso do exercício, na composição do conjunto das entidades incluídas no perímetro de consolidação, com fundamentação do facto de se tratar ou não de uma alteração significativa.

Não aplicável

## 3. Informações relativas aos procedimentos de consolidação:

a) Identificação e fundamentação de todos os movimentos extra-contabilísticos efetuados para efeitos de consolidação, nomeadamente no que respeita à eliminação dos investimentos financeiros e das operações recíprocas;





Ver memória descritiva dos movimentos de consolidação em anexo

**b)** Discriminação da rubrica «diferenças de consolidação», com indicação dos métodos de cálculo adotados e explicitação das variações significativas relativamente ao exercício anterior;

Não aplicável

**c)** Justificação dos casos excecionais em que não se tenha adotado o princípio da consistência na consolidação e avaliação dos seus efeitos no património, na posição financeira e nos resultados do conjunto das entidades incluídas no perímetro de consolidação;

Não aplicável

**d)** Situação em que foi utilizada a faculdade prevista no ponto iv) da alínea a) do item 4.5.4.1. das instruções do SATAPOCAL (os resultados provenientes das operações efetuadas entre as entidades compreendidas na consolidação quando estejam incluídos nos valores contabilísticos dos ativos. Quando uma operação tinha sido concluída de acordo com as condições normais de mercado e a eliminação dos respetivos resultados acarrete custos desproporcionados, pode-se, excecionalmente, não proceder às eliminações referidas), se o seu efeito sobre o património, a situação financeira e os resultados do conjunto das entidades incluídas no perímetro de consolidação for materialmente relevante;

Não houve necessidade de utilizar a faculdade aí prevista.

**e)** Descrição dos acontecimentos importantes relacionados com o património, a posição financeira e os resultados de uma entidade incluída no perímetro de consolidação que tenham ocorrido entre a data do balanço dessa entidade e a data do balanço consolidado;

Não ocorreram acontecimentos relevantes de divulgação

**f)** Informações que tornem comparáveis os sucessivos conjuntos de demonstrações financeiras no caso de se alterar significativamente, no decurso do exercício, a composição do conjunto das entidades incluídas no perímetro de consolidação;

Não aplicável

**g)** Indicação dos montantes dos ajustamentos excecionais de valor dos ativos feitos exclusivamente para fins fiscais e não eliminados da consolidação, juntamente com as razões que o determinaram;

Não aplicável



h) Indicação dos casos excepcionais em que se utilizou a faculdade prevista na alínea b) do item 4.5.2.2. das instruções do SATAPOCAL (a informação das várias entidades abrangidas pelo perímetro de consolidação deve ser homogeneizada de acordo com regras no caso – homogeneização valorativa), bem como das razões que justificaram a sua utilização;

Não existiram casos excepcionais.

i) Opção usada pelo conjunto das entidades incluídas no perímetro de consolidação quanto à contabilização das participações em entidades de natureza empresarial.

Todas as participações estão valorizadas ao custo de aquisição.

#### 4. Informações relativas ao endividamento de médio e longo prazos:

a) Descrição do endividamento consolidado de médio e longo prazos (Artº 75.º, n.º 7, da Lei 73/2013), desagregada por rubrica patrimonial, de acordo com o seguinte mapa:

Código/designação das contas	Dívidas a terceiros de médio/longo prazos			Eliminação de créditos/dívidas recíprocas	Grupo público consolidado
	MUNICÍPIO	MONDIM + SOCIAL	TOTAL		
1	2	5	6=2+3+4+5	7	8=6-7
23 - POCAL/25 – SNC	6.132.649,26	0,00	6.132.649,26	0,00	6.132.649,26
264 – POCAL	0,00	0,00	0,00	0,00	0,00
268 – POCAL	321.319,96	0,00	321.319,96	0,00	321.319,96
<b>Total</b>	<b>6.453.969,22</b>	<b>0,00</b>	<b>6.453.969,22</b>	<b>0,00</b>	<b>6.453.969,22</b>

ANO: 2017  
(unidade: euro)

b) Montante total das dívidas a terceiros apresentadas no balanço consolidado e que se vençam nos quatro anos seguintes à data do balanço, desagregado por entidade e por rubrica patrimonial.

MUNICÍPIO – Conta 23 – Aproximadamente – 6 284 322,60€

#### 5. Informações sobre saldos e fluxos financeiros:

Descrição dos saldos e dos fluxos financeiros (Artº 75.º, n.º 7, da Lei 73/2013), desagregada por tipo, de acordo com o seguinte mapa:

Tipo de fluxos	Município / MONDIM + SOCIAL									
	Obrigações / pagamentos (Município)					Direitos / recebimentos (Mondim + Social)				
	Saldo inicial	Obrigações constituídas no exercício	Anulações no exercício	Pagamentos no exercício	Saldo final	Saldo inicial	Direitos constituídos no exercício	Anulações do exercício	Recebimentos do exercício	Saldo final
1	2	3	4	5	6=(2+3)-(4+5)	7	8	9	10	11=(7+8)-(9+10)
Relações comerciais	0,00	0,00	0,00	0,00	0,00	0,00	0,00	0,00	0,00	0,00
Transferências	0,00	301.050,00	0,00	199.110,00	101.940,00	0,00	301.050,00	0,00	199.110,00	101.940,00
<b>Total</b>	<b>0,00</b>	<b>301.050,00</b>	<b>0,00</b>	<b>199.110,00</b>	<b>101.940,00</b>	<b>0,00</b>	<b>301.050,00</b>	<b>0,00</b>	<b>199.110,00</b>	<b>101.940,00</b>

## 6. Informações relativas a compromissos:

a) Montante global dos compromissos financeiros que não figure no balanço consolidado, no caso em que a sua indicação seja útil para a apreciação da situação financeira do conjunto das entidades compreendidas no perímetro de consolidação, incluindo, relativamente às entidades que adotem o POCAL, a discriminação, por agrupamento económico, dos valores que devem ser refletidos nas contas da classe 0 relativas aos compromissos para exercícios futuros;

Não existem

b) Descrição das responsabilidades das entidades incluídas no perímetro de consolidação por garantias prestadas, desdobrando-as de acordo com a sua natureza e mencionando expressamente as garantias reais, com indicação da norma legal habilitante.

Não há garantias prestadas

## 7. Informações relativas a políticas contabilísticas:

a) Critérios de valorimetria aplicados às várias rubricas das demonstrações financeiras consolidadas e os métodos utilizados no cálculo dos ajustamentos de valor, designadamente no que diz respeito às amortizações, aos ajustamentos e às provisões;

Imobilizado: Custo de aquisição ou custo de produção.



Amortizações: Método das quotas constantes tendo em conta a vida útil dos bens.

Investimentos Financeiros: Custo de aquisição.

Existências: Custo de aquisição.

Ajustamentos de dívidas a receber: Função do grau de expectativa de cobrança.

Provisões: Em função da estimativa de processos judiciais em curso.

**b)** Cotações utilizadas para conversão em euros dos elementos incluídos nas demonstrações financeiras consolidadas que sejam ou tenham sido originariamente expressos em moeda estrangeira diferente.

Não aplicável

#### **8. Informações relativas a determinadas rubricas:**

**a)** Comentário das rubricas «despesas de instalação» e «despesas de investigação e de desenvolvimento»;

Não aplicável

**b)** Movimentos ocorridos nas rubricas do ativo imobilizado constantes do balanço consolidado e nas respetivas amortizações, ajustamentos e provisões.



## Mapa de Ativo Bruto

Rúbricas	Saldo Inicial	Reavaliação	Aumentos	Alienações	Transferências	Abates	Doações e Trf	Saldo Final
DE BENS DE DOMÍNIO PÚBLICO	0,00	0,00	0,00	0,00	0,00	0,00	0,00	0,00
TERRENOS E RECURSOS NATURAIS	6 983,17	0,00	0,00	0,00	0,00	0,00	0,00	6 983,17
EDIFÍCIOS	421 353,57	0,00	0,00	7 217,61	0,00	0,00	0,00	414 135,96
OUTRAS CONSTRUÇÕES E INFRA-ESTRUTURAS	27 115 485,81	0,00	182 801,65	0,00	209 154,94	0,00	0,00	27 507 442,40
BENS DO PATRIMONIO HISTÓRICO, ARTÍSTICO E CULTURAL	71 332,84	0,00	0,00	0,00	0,00	0,00	0,00	71 332,84
OUTROS BENS DE DOMÍNIO PÚBLICO	0,00	0,00	0,00	0,00	0,00	0,00	0,00	0,00
IMOBILIZAÇÕES EM CURSO	57 558,00	0,00	390 091,67	0,00	-158 155,69	0,00	0,00	289 493,98
ADIANTAMENTOS POR CONTA DE BENS DE DOM PÚBLICO	0,00	0,00	0,00	0,00	0,00	0,00	0,00	0,00
	27 672 713,39	0,00	572 893,32	7 217,61	50 999,25	0,00	0,00	28 289 388,35
DE IMOBILIZAÇÕES INCORPÓREAS	0,00	0,00	0,00	0,00	0,00	0,00	0,00	0,00
DESPESAS DE INSTALAÇÃO	0,00	0,00	0,00	0,00	0,00	0,00	0,00	0,00
DESPESAS DE INVESTIGAÇÃO E DE DESENVOLVIMENTO	0,00	0,00	0,00	0,00	0,00	0,00	0,00	0,00
PROPRIEDADE INDUSTRIAL E OUTROS DIREITOS	552 429,73	0,00	25 613,22	0,00	0,00	0,00	0,00	578 042,95
IMOBILIZAÇÕES EM CURSO	0,00	0,00	0,00	0,00	0,00	0,00	0,00	0,00
ADIANTAMENTOS POR CONTA DE IMOB INCORPÓREAS	0,00	0,00	0,00	0,00	0,00	0,00	0,00	0,00
	552 429,73	0,00	25 613,22	0,00	0,00	0,00	0,00	578 042,95
DE IMOBILIZAÇÕES CORPÓREAS	0,00	0,00	0,00	0,00	0,00	0,00	0,00	0,00
TERRENOS E RECURSOS NATURAIS	275 836,09	0,00	73 440,00	0,00	7 132,50	0,00	0,00	356 408,59
EDIFÍCIOS E OUTRAS CONSTRUÇÕES	26 469 956,97	0,00	263 975,14	0,00	153 844,56	0,00	0,00	26 887 776,67
EQUIPAMENTO BÁSICO	588 477,94	0,00	26 166,07	0,00	0,00	2 390,16	0,00	612 253,85
EQUIPAMENTO DE TRANSPORTE	1 463 050,00	0,00	39 813,39	0,00	0,00	33 449,91	0,00	1 469 413,48
FERRAMENTAS E UTENSÍLIOS	159 651,48	0,00	1 884,00	0,00	0,00	2 052,41	0,00	159 483,07
EQUIPAMENTO ADMINISTRATIVO	1 340 910,52	0,00	53 765,56	0,00	0,00	6 563,54	0,00	1 388 112,54
TARAS E VASILHAME	0,00	0,00	0,00	0,00	0,00	0,00	0,00	0,00
OUTRAS IMOBILIZAÇÕES CORPÓREAS	709 518,95	0,00	29 950,82	0,00	0,00	0,00	0,00	739 469,77
IMOBILIZAÇÕES EM CURSO	73 726,34	0,00	551 223,96	0,00	-211 976,31	0,00	0,00	412 973,99
ADIANTAMENTOS POR CONTA DE IMOB CORPÓREAS	143 856,79	0,00	71 928,36	0,00	0,00	0,00	0,00	215 785,15
	31 224 985,08	0,00	1 112 147,30	0,00	-50 999,25	44 456,02	0,00	32 241 677,11
DE INVESTIMENTOS FINANCEIROS	0,00	0,00	0,00	0,00	0,00	0,00	0,00	0,00
PARTES CAPITAL	33 698,00	0,00	0,00	0,00	0,00	0,00	0,00	33 698,00
OBRIGAÇÕES E TÍTULOS DE PARTICIPAÇÃO	434 270,05	0,00	0,00	0,00	0,00	0,00	0,00	434 270,05
INVESTIMENTOS EM IMÓVEIS	0,00	0,00	0,00	0,00	0,00	0,00	0,00	0,00
TERRENOS E RECURSOS NATURAIS	0,00	0,00	0,00	0,00	0,00	0,00	0,00	0,00
EDIFÍCIOS E OUTRAS CONSTRUÇÕES	0,00	0,00	0,00	0,00	0,00	0,00	0,00	0,00
OUTRAS APLICAÇÕES FINANCEIRAS	0,00	0,00	0,00	0,00	0,00	0,00	0,00	0,00
DEPÓSITOS EM INSTITUIÇÕES FINANCEIRAS	0,00	0,00	0,00	0,00	0,00	0,00	0,00	0,00
TÍTULOS DA DÍVIDA PÚBLICA	0,00	0,00	0,00	0,00	0,00	0,00	0,00	0,00
OUTROS TÍTULOS	0,00	0,00	0,00	0,00	0,00	0,00	0,00	0,00
IMOBILIZAÇÕES EM CURSO	0,00	0,00	0,00	0,00	0,00	0,00	0,00	0,00
ADIANTAMENTOS POR CONTA DE INV F	0,00	0,00	0,00	0,00	0,00	0,00	0,00	0,00
	467 968,05	0,00	0,00	0,00	0,00	0,00	0,00	467 968,05
<b>TOTAL.....</b>	<b>59 918 096,25</b>		<b>1 710 653,84</b>	<b>7 217,61</b>		<b>44 456,02</b>	<b>0,00</b>	<b>61 577 076,46</b>



## Amortizações e provisões

RUBRICAS		SALDO INICIAL	REFORÇO	REGULARIZAÇÕES	SALDO FINAL
48	AMORTIZAÇÕES ACUMULADAS	20 161 968,57	1 927 118,35	49 669,83	22 039 417,09
48.1	DE INVESTIMENTOS EM IMOVEIS	0,00	0,00	0,00	0,00
48.1.1	Terrenos e recursos naturais	0,00	0,00	0,00	0,00
48.1.2	EDIFÍCIOS E OUTRAS CONSTRUÇÕES	0,00	0,00	0,00	0,00
48.1.2.1	Edifícios	0,00	0,00	0,00	0,00
48.1.2.1.1	Habitação	0,00	0,00	0,00	0,00
48.1.2.1.2	Outros Edifícios	0,00	0,00	0,00	0,00
48.1.2.2	Outras construções	0,00	0,00	0,00	0,00
48.2	IMOBILIZAÇÕES CORPÓREAS	7 743 900,61	770 368,13	42 452,22	8 471 816,52
48.2.1	Terrenos e recursos naturais	0,00	0,00	0,00	0,00
48.2.2	EDIFÍCIOS E OUTRAS CONSTRUÇÕES	4 716 334,43	493 228,81	0,00	5 209 563,24
48.2.2.1	Edifícios	2 314 511,70	237 124,10	0,00	2 551 635,80
48.2.2.1.1	Edifícios	1 561 368,35	134 903,99	0,00	1 696 272,34
48.2.2.1.2	Outros Edifícios	753 143,35	102 220,11	0,00	855 363,46
48.2.2.2	Outras construções	2 401 822,73	256 104,71	0,00	2 657 927,44
48.2.3	Equipamento básico	453 218,65	46 226,80	1 002,31	498 443,14
48.2.4	Equipamento de transporte	1 016 252,99	71 175,96	33 449,91	1 053 979,04
48.2.5	Ferramentas e utensílios	139 089,82	7 304,32	1 436,46	144 957,68
48.2.6	Equipamento administrativo	1 144 318,53	101 226,70	6 563,54	1 238 981,69
48.2.6.01	Equipamento administrativo	318 521,52	24 867,80	0,00	343 389,32
48.2.6.02	Software Informático	483 062,38	48 462,26	0,00	531 524,64
48.2.6.03	Equipamento Informático	342 734,63	27 896,64	6 563,54	364 067,73
48.2.7	Taras e vasilhame	0,00	0,00	0,00	0,00
48.2.9	Outras imobilizações corpóreas	274 686,19	51 205,54	0,00	325 891,73
48.3	IMOBILIZAÇÕES INCORPÓREAS	425 549,44	45 265,74	0,00	470 815,18
48.3.1	Despesas de instalação	0,00	0,00	0,00	0,00
48.3.2	Despesas de investigação e de desenvolvimento	0,00	0,00	0,00	0,00
48.3.3	Propriedade industrial e outros direitos	0,00	0,00	0,00	0,00
48.3.9	Outras imobilizações incorpóreas	425 549,44	45 265,74	0,00	470 815,18
48.5	BENS DE DOMÍNIO PÚBLICO	11 992 518,52	1 111 484,48	7 217,61	13 096 785,39
48.5.1	Terrenos e recursos naturais	0,00	0,00	0,00	0,00
48.5.2	Edifícios	203 035,21	3 683,63	7 217,61	199 501,23
48.5.2.1	Habitação	0,00	0,00	0,00	0,00
48.5.2.2	Edifícios	203 035,21	3 683,63	7 217,61	199 501,23
48.5.3	Outras construções e infraestruturas	11 782 302,17	1 107 322,11	0,00	12 889 624,28
48.5.5	Bens de património histórico, artístico e cultural	7 181,14	478,74	0,00	7 659,88
48.5.9	Outros bens de domínio público	0,00	0,00	0,00	0,00
49	PROVISÕES PARA INVESTIMENTOS FINANCEIROS	0,00	0,00	0,00	0,00
49.1	Partes de capital	0,00	0,00	0,00	0,00
49.2	Obrigações e títulos de participação	0,00	0,00	0,00	0,00
49.5	Outras aplicações financeiras	0,00	0,00	0,00	0,00
<b>TOTAIS.....</b>		<b>20 161 968,57</b>	<b>1 927 118,35</b>	<b>49 669,83</b>	<b>22 039 417,09</b>



**c)** Indicação dos custos suportados no exercício e respeitantes a empréstimos obtidos para financiar imobilizações, durante a construção, que tenham sido capitalizados nesse período;

Não aplicável

**d)** Montante dos ajustamentos de valor dos ativos abrangidos na consolidação que tenham sido objeto de amortizações e de provisões extraordinárias, feitas exclusivamente para fins fiscais, indicando os motivos que os justificaram;

Não aplicável

**e)** Indicação global, por categorias de bens, das diferenças materialmente relevantes, entre os custos de elementos do ativo circulante, calculados de acordo com os critérios valorimétricos adotados, e os respetivos preços de mercado;

Não aplicável

**f)** Fundamentação das circunstâncias especiais que justificaram a atribuição a elementos do ativo circulante de um valor inferior ao mais baixo do custo ou do preço do mercado;

Não aplicável

**g)** Indicação e justificação das provisões extraordinárias respeitantes a elementos do ativo circulante relativamente aos quais, face a uma análise comercial razoável, se prevejam descidas estáveis provenientes de flutuações de valor;

Não aplicável

**h)** Montante total das dívidas a terceiros apresentadas no balanço consolidado, cobertas por garantias reais prestadas pelas entidades incluídas no perímetro de consolidação, com indicação da respetiva natureza, forma e norma habilitante à sua concessão.

Não aplicável

**i)** Diferença, quando levada ao ativo, entre as importâncias das dívidas a pagar e as correspondentes quantias arrecadadas, quando aplicável;

Não aplicável

**j)** Repartição do valor líquido consolidado das vendas e das prestações de serviços, por categorias de atividades;

Município – Vendas: 158.941,31 €; Prestação de Serviços: 280.199,96 €;

MONDIM + SOCIAL. - Vendas: 0,00; Prestação de serviços: 0,00 €

**k)** Efeitos na determinação do resultado consolidado do exercício resultantes de critérios de valorimetria não previstos na alínea b) do item 4.5.2.1. das instruções do SATAPOCAL e decorrentes de amortizações e de provisões extraordinárias efetuados com vista a obter vantagens fiscais, quer tenham sido feitas durante o exercício ou em exercícios anteriores, bem como informações adicionais quando tal valorimetria tiver influência materialmente relevante nos impostos futuros do conjunto das entidades incluídas no perímetro de consolidação;

Não aplicável

**l)** Diferença entre os impostos imputados à demonstração consolidada dos resultados do exercício e dos exercícios anteriores e os impostos já pagos e a pagar relativamente a esses exercícios, desde que essa diferença seja materialmente relevante para a determinação dos impostos futuros;

Não aplicável

**m)** Indicação global relativamente às entidades incluídas no perímetro de consolidação das remunerações atribuídas aos membros de cada um dos órgãos executivos e de fiscalização pelo desempenho das respetivas funções, bem como dos órgãos deliberativos das entidades de natureza empresarial;

Município – 101.249,51€

Mondim + Social -0,00 €

**n)** Indicação dos diplomas legais em que se baseou a reavaliação de imobilizações corpóreas ou de investimentos financeiros, bem como explicitação dos processos de tratamento da inflação adotados para o cálculo, no caso de utilização de outros métodos de reavaliação;

Não aplicável



o) Elaboração de um quadro discriminativo das reavaliações;

Não aplicável

p) Indicação e comentário das contas do balanço e da demonstração dos resultados consolidados cujos conteúdos não sejam comparáveis com os do exercício anterior;

Não aplicável

q) Demonstração consolidada dos resultados financeiros;

CUSTOS E PERDAS	EXERCÍCIO		PROVEITOS E GANHOS	EXERCÍCIO	
	2017	2016		2017	2016
Juros Suportados	100 366,69	170 307,44	Juros Obtidos	4 298,47	2 620,39
Outros Custos e Perdas Financeiras	2 804,55	1 224,78	Rendimentos de imóveis	286 849,22	281 664,21
			Rendimentos e participações de capital	351,38	10 341,81
<b>Resultados Financeiros</b>	<b>188 327,83</b>	<b>123 094,19</b>			
<b>Total</b>	<b>291 499,07</b>	<b>294 626,41</b>	<b>Total</b>	<b>291 499,07</b>	<b>294 626,41</b>

r) Demonstração consolidada dos resultados extraordinários;

CUSTOS E PERDAS	EXERCÍCIO	EXERCÍCIO	PROVEITOS E GANHOS	EXERCÍCIO	EXERCÍCIO
	2017	2016		2017	2016
Transferências de Capital Concedidas	207 754,72	209 943,41	Ganhos em imobilizações		
Perdas em Imobilizações	2 003,80		Redução de Amortizações e Provisões	244 759,80	78 190,22
Aumentos de amortizações e	5462,17	9922,58	Correções Rel. Exercícios Anteriores	36 597,42	65 617,25
Correções Rel. Exercícios anteriores	22 707,25	21 025,76	Outros Proveitos e Ganhos Extraordinários	392824,45	394065,94
Outros Custos e Perdas Extraordinários	9707,06	631,27			
<b>Resultados extraordinários</b>	<b>426 546,67</b>	<b>296 350,39</b>			
<b>Total</b>	<b>674 181,67</b>	<b>537 873,41</b>	<b>Total</b>	<b>674 181,67</b>	<b>537 873,41</b>

s) Desdobramento das contas de provisões/ajustamentos acumulados e explicitação dos movimentos ocorridos no exercício;

Código das Contas	Descrição	Saldo Inicial	Aumento	Redução	Saldo Final
19	Provisões para aplicações de tesouraria				
291	Provisões para cobranças duvidosas	26679,22	5462,17		32141,39
292	Provisões para riscos e encargos	376924,58	240135,58	244759,80	372300,36
39	Provisões para depreciação de existências				
49	Provisões para investimentos financeiros				
<b>Total.....</b>		<b>403603,80</b>	<b>245597,75</b>	<b>244759,80</b>	<b>404441,75</b>

O valor de 404 441,75€ registado em provisões resulta da constituição de provisões para riscos e encargos no valor de 372 300,36 € (correspondente a riscos associados aos processos judiciais em curso, de acordo com a informação prestada pelo consultor jurídico do município) e da constituição de provisões para utentes de cobrança duvidosa- em situações de dívida superior a 12 meses- no valor de 32 141,39 €, relativo a dívidas de água, saneamento e lixo. Os processos judiciais que deram origem à constituição de provisão são os seguintes:

- Processo 18/16.1 BEMDL, no valor de 59.780,33 €;
- Processo 251/14.0BEMDL, no valor de 126.319,18€;
- Processo 249/14 BEMDL, no valor de 67.602,8€ (constituição de 50%);
- Processo 155/17.5 BEMDL, no valor de 46.213,60€ (constituição de 50%); e
- Processo 426/14.2BEMDL, no valor de 72.384,45 €.

t) Indicação dos bens utilizados no regime de locação financeira, com menção dos respetivos valores contabilísticos;

Não aplicável

u) Valor global das dívidas que se encontram tituladas, por rubricas do balanço consolidado, quando nele não estiverem evidenciadas.

Não aplicável