



2012

Divisão Administrativa e Financeira

DOCUMENTOS PRESTAÇÃO DE CONTAS



município de
Mondim de Basto



Handwritten signatures in black and blue ink, located in the top right corner of the page.

ÍNDICE



município de
Mondim de Basto

2012

Divisão Administrativa e Financeira


01 Mapas de Prestação de Contas na Ótica Orçamental


Mapas	Pág.
1 - Mapa de Controlo Orçamental de Despesa	7
2- Mapa de Controlo Orçamental da Receita	12
3 - Mapa de Execução Anual do Plano Plurianual de Investimentos	17
4 - Mapa de Fluxos de Caixa	22
5 - Mapa de Operações de Tesouraria	30
6 - Mapa Demonstrações das Contas de Ordem	33
7 - Mapa de Empréstimos	35
8 - Mapa de Outras Dívidas à Terceiros	37
9 - Modificações do Orçamento – Receita	41
10 - Modificações do Orçamento – Despesa	45
11 - Modificações ao Plano Plurianual de Investimentos	51
12 - Contratação Administrativa – Situação dos Contratos	57
13 - Mapa de Transferências Correntes – Despesa	60
14 - Mapa de Transferências Capital – Despesa	62
15 – Mapa de subsídios Concedidos	64
16 - Mapa de Transferências de Corrente – Receita	70
17 - Mapa de Transferências de Capital – Receita	72



02 Mapas de Prestação de Contas na Ótica Patrimonial


Mapas	Pág.
01 - Balanço	76
02 - Demonstração de Resultados	81
03 - Anexo às Demonstrações Financeiras	82
- Mapa do Activo Bruto	84
- Mapa de Amortizações e Provisões	87
- Mapa de Locação Financeira	89
- Mapa de Participações Financeiras	91
- Demonstração de Resultados Financeiros	93
- Demonstração de Resultados Extraordinários	95
- Mapa de Provisões	97
- Balancete Amalfítico do Plano Geral	99
04 - RELAÇÃO NOMINAL DOS RESPONSÁVEIS	111
05 - CARACTERIZAÇÃO DA ENTIDADE	113
06 - TERMO DE ENCERRAMENTO	116
Anexo: Relatório de Gestão	-----





2012

**01- Mapas de Prestação de Contas
Ótica Orçamental**



2012

01- Mapas de Prestação de Contas
1 – Mapa do Controlo Orçamental da Despesa

MAPA DO CONTROLO ORÇAMENTAL DA DESPESA

ENTIDADE M.M.B - MUNICÍPIO DE MONDIM DE BASTO

CLASSIFICAÇÃO		DOTAÇÕES CORRIGIDAS	COMPROMISSOS ASSUMIDOS			DESPESA PAGA	DIFERENÇAS			GRAU DE EXECUÇÃO ORÇAMENTAL DA DESPESA (11) a)
ECONÓMICA (1)	DESCRIÇÃO (2)		EXERCÍCIO (4)	EXERCÍCIOS FUTUROS (5)	TOTAL (6)		DOTAÇÃO NÃO COMPROMETIDA (8 = 3 - 4)	SALDO (9 = 3 - 7)	COMPROMISSOS POR PAGAR (10 = 4 - 7)	
	DESPESAS CORRENTES	6.137.471,79	5.555.570,26	14.965,90	5.570.536,16	5.397.510,19	581.901,53	739.961,60	158.060,07	87,94
01	Despesas com Pessoal	2.693.801,94	2.515.750,69		2.515.750,69	2.515.275,69	178.051,25	178.526,25	475,00	93,37
0101	REMUNERAÇÕES CERTAS E PERMANENTES	2.170.975,94	2.071.416,14		2.071.416,14	2.071.416,14	99.559,80	99.559,80		95,41
010101	Titulares de orgaos de Soberania e Membros de Orgaos Autarquicos	117.160,00	115.162,01		115.162,01	115.162,01	1.997,99	1.997,99		98,29
010103	PESSOAL DOS QUADROS- Regime de Funcao Publica	1.151.252,00	1.135.250,38		1.135.250,38	1.135.250,38	16.001,62	16.001,62		98,61
01010301	Pessoal em funcoes	1.151.252,00	1.135.250,38		1.135.250,38	1.135.250,38	16.001,62	16.001,62		98,61
010104	PESSOAL DOS QUADROS- Regime de Contrato Individual de Trabalho	400.772,00	368.833,45		368.833,45	368.833,45	31.938,55	31.938,55		92,03
01010401	Pessoal em Funções	400.772,00	368.833,45		368.833,45	368.833,45	31.938,55	31.938,55		92,03
010106	PESSOAL CONTRATADO A TERMO	47.056,00	46.853,56		46.853,56	46.853,56	202,44	202,44		99,57
01010601	Pessoal em funções	47.056,00	46.853,56		46.853,56	46.853,56	202,44	202,44		99,57
010107	PESSOAL EM REGIME DE TAREFA OU AVENÇA	20.000,00	17.896,50		17.896,50	17.896,50	2.103,50	2.103,50		89,48
010109	PESSOAL EM QUALQUER OUTRA SITUAÇÃO	75.000,00	51.616,18		51.616,18	51.616,18	23.383,82	23.383,82		68,82
010110	Gratificacoes	5.500,00	4.640,56		4.640,56	4.640,56	859,44	859,44		84,37
01011001	Membros dos órgãos Autarquicos	5.500,00	4.640,56		4.640,56	4.640,56	859,44	859,44		84,37
010111	Representação	28.344,00	28.318,24		28.318,24	28.318,24	25,76	25,76		99,91
010113	SUBSÍDIO DE REFEIÇÃO	186.334,00	163.528,19		163.528,19	163.528,19	22.805,81	22.805,81		87,76
010114	SUBSÍDIOS DE FÉRIAS E NATAL	116.000,00	116.000,00		116.000,00	116.000,00				100,00
010115	REMUNERAÇÕES POR DOENÇA E MATERNIDADE / PATERNIDADE	23.557,94	23.317,07		23.317,07	23.317,07	240,87	240,87		98,98
0102	ABONOS VARIÁVEIS OU EVENTUAIS	21.421,00	16.034,20		16.034,20	16.034,20	5.386,80	5.386,80		74,85
010201	GRATIFICAÇÕES VARIÁVEIS OU EVENTUAIS	100,00					100,00	100,00		
010202	HORAS EXTRAORDINÁRIAS	2.000,00	1.490,35		1.490,35	1.490,35	509,65	509,65		74,52
010204	AJUDAS DE CUSTO	600,00					600,00	600,00		
010205	ABONO PARA FALHAS	4.121,00	2.798,76		2.798,76	2.798,76	1.322,24	1.322,24		67,91
010213	OUTROS SUPLEMENTOS E PRÉMIOS	14.600,00	11.745,09		11.745,09	11.745,09	2.854,91	2.854,91		80,45
01021302	Outros	14.600,00	11.745,09		11.745,09	11.745,09	2.854,91	2.854,91		80,45
0103	SEGURANÇA SOCIAL	501.405,00	428.300,35		428.300,35	427.825,35	73.104,65	73.579,65	475,00	85,33
010301	ENCARGOS COM A SAÚDE	27.000,00	27.000,00		27.000,00	27.000,00				100,00
010302	OUTROS ENCARGOS COM A SAÚDE	3.500,00	470,50		470,50	470,50	3.029,50	3.029,50		13,44
010303	SUBSÍDIO FAMILIAR A CRIANÇAS E JOVENS	18.901,00	15.354,61		15.354,61	15.354,61	3.546,39	3.546,39		81,24
010304	OUTRAS PRESTAÇÕES FAMILIARES	500,00					500,00	500,00		
010305	CONTRIBUIÇÕES PARA A SEGURANÇA SOCIAL	409.504,00	354.724,02		354.724,02	354.724,02	54.779,98	54.779,98		86,62
01030501	Assistencia na Doença dos Funcionarios Publicos	70.000,00	62.823,94		62.823,94	62.823,94	7.176,06	7.176,06		89,75
01030502	Seguranca Social do pessoal em regime de contrato de trabalho em funcoes publicas(RCTFP)	307.231,00	266.712,11		266.712,11	266.712,11	40.518,89	40.518,89		86,81
0103050201	Caixa Geral de Aposentações	218.479,00	195.471,25		195.471,25	195.471,25	23.007,75	23.007,75		89,47
0103050202	Regime Geral	88.752,00	71.240,86		71.240,86	71.240,86	17.511,14	17.511,14		80,27
01030503	Seguranca Social-Regime Geral	32.273,00	25.187,97		25.187,97	25.187,97	7.085,03	7.085,03		78,05
010309	SEGUROS	42.000,00	30.751,22		30.751,22	30.276,22	11.248,78	11.723,78	475,00	72,09
01030901	Seguros de Acidentes no trabalho e doenças profissionais	42.000,00	30.751,22		30.751,22	30.276,22	11.248,78	11.723,78	475,00	72,09
02	AQUISIÇÃO DE BENS E SERVIÇOS	2.452.589,35	2.203.511,54	14.965,90	2.218.477,44	2.046.149,97	249.077,81	406.439,38	157.361,57	83,43
0201	AQUISIÇÃO DE BENS	459.800,00	371.073,38		371.073,38	362.491,23	88.726,62	97.308,77	8.582,15	78,84
020101	MATÉRIAS-PRIMAS E SUBSIDIÁRIAS	35.000,00	33.532,17		33.532,17	33.369,31	1.467,83	1.630,89	162,86	95,34
020102	COMBUSTÍVEIS E LUBRIFICANTES	145.500,00	110.720,26		110.720,26	110.720,26	34.779,74	34.779,74		76,10
02010201	Gasolina	2.000,00					2.000,00	2.000,00		
02010202	Gasoleo	143.000,00	110.410,26		110.410,26	110.410,26	32.589,74	32.589,74		77,21
02010299	Outros	500,00	310,00		310,00	310,00	190,00	190,00		62,00

a) (11 = 7 / 3 + 100)

MAPA DO CONTROLO ORÇAMENTAL DA DESPESA

ENTIDADE M.M.B - MUNICÍPIO DE MONDIM DE BASTO

ECONÓMICA (1)	CLASSIFICAÇÃO DESCRIÇÃO (2)	DOTAÇÕES CORRIGIDAS (3)	COMPROMISSOS ASSUMIDOS			DESPESA PAGA (7)	DIFERENÇAS			GRAU DE EXECUÇÃO ORÇAMENTAL DA DESPESA (11) a)
			EXERCÍCIO (4)	EXERCÍCIOS FUTUROS (5)	TOTAL (6)		DOTAÇÃO NÃO COMPROMETIDA (8 = 3 - 4)	SALDO (9 = 3 - 7)	COMPROMISSOS POR PAGAR (10 = 4 - 7)	
020104	LIMPEZA E HIGIENE	6.700,00	4.115,12		4.115,12	4.115,12	2.584,86	2.584,86		61,42
020105	ALIMENTAÇÃO- REFEIÇÕES CONFECCIONADAS	5.000,00	3.738,97		3.738,97	3.671,47	1.261,03	1.328,53	67,50	73,43
020106	ALIMENTAÇÃO - GÉNEROS PARA CONFECCIONAR	110.700,00	95.418,19		95.418,19	94.606,41	15.261,81	16.093,59	611,78	65,46
020107	VESTUÁRIO E ARTIGOS PESSOAIS	5.000,00	4.812,62		4.812,62	4.662,62	187,39	337,39	150,00	93,25
020108	MATERIAL DE ESCRITÓRIO	18.950,00	17.888,24		17.888,24	15.282,16	1.061,76	3.667,84	2.606,08	80,64
020109	PRODUTOS QUÍMICOS E FARMACÊUTICOS	30.800,00	25.091,26		25.091,26	24.387,21	5.708,74	6.412,79	704,05	79,19
020110	PRODUTOS VENDIDOS NAS FARMÁCIAS	1.000,00	37,82		37,82	37,82	962,18	962,18		3,78
020115	PRÉMIOS, CONDECORAÇÕES E OFERTAS	3.000,00	2.923,91		2.923,91	2.923,91	76,09	76,09		97,46
020117	FERRAMENTAS E UTENSÍLIOS	7.500,00	5.192,53		5.192,53	4.759,57	2.307,47	2.740,43	432,96	63,46
02011701	FERRAMENTAS E UTENSÍLIOS-OUTROS	7.000,00	5.192,53		5.192,53	4.759,57	1.807,47	2.240,43	432,96	67,99
02011704	FERRAMENTAS E UTENSÍLIOS-FEIRA DA TERRA	500,00					500,00	500,00		
020118	LIVROS E DOCUMENTAÇÃO TÉCNICA	150,00					150,00	150,00		
020119	ARTIGOS HONRÍFICOS E DE DECORAÇÃO	2.500,00	545,06		545,06	545,06	1.954,94	1.954,94		21,80
020120	MATERIAL DE EDUCAÇÃO, CULTURA E RECREIO	20.000,00	16.559,49		16.559,49	16.174,39	3.440,51	3.825,61	365,10	80,87
020121	OUTROS BENS	68.000,00	50.497,74		50.497,74	47.235,92	17.502,26	20.764,08	3.261,82	69,46
02012101	DIVERSOS	34.500,00	32.204,72		32.204,72	28.943,61	2.295,28	5.556,39	3.261,11	83,89
02012102	CPCJ	2.000,00					2.000,00	2.000,00		
02012103	AÇÃO SOCIAL	30.000,00	16.942,59		16.942,59	16.941,88	13.057,41	13.058,12	0,71	56,47
02012104	OUTROS BENS-FEIRA DA TERRA	1.500,00	1.350,43		1.350,43	1.350,43	149,57	149,57		90,03
0202	AQUISIÇÃO DE SERVIÇOS	1.992.789,35	1.832.438,16	14.965,90	1.847.404,06	1.683.658,74	160.351,19	309.130,61	148.779,42	84,49
020201	ENCARGOS DE INSTALAÇÕES	295.399,35	271.116,89	14.965,90	286.082,79	258.381,62	24.282,46	37.017,73	12.735,27	87,47
020202	LIMPEZA E HIGIENE	347.000,00	346.638,80		346.638,80	336.005,16	361,20	10.994,84	10.633,64	96,83
020203	CONSERVAÇÃO DE BENS	102.250,00	96.956,00		96.956,00	90.552,20	5.294,00	11.697,80	6.403,80	88,56
020204	LOCAÇÃO DE EDIFÍCIOS	13.365,00	12.977,62		12.977,62	12.977,62	387,38	387,38		97,10
020209	COMUNICAÇÕES	46.000,00	44.453,15		44.453,15	42.146,56	1.546,85	3.853,44	2.306,59	91,62
020210	TRANSPORTES	418.000,00	387.481,62		387.481,62	334.266,04	30.518,38	83.733,96	53.215,58	79,97
020211	Representação dos Serviços	5.250,00	4.750,00		4.750,00	4.564,06	500,00	685,94	185,94	86,93
020212	SEGUROS	47.000,00	47.000,00		47.000,00	46.991,42		8,58	8,58	99,98
020213	DESLOCAÇÕES E ESTADAS	500,00	239,95		239,95	239,95	260,05	260,05		47,99
020214	ESTUDOS, PARCERES, PROJECTOS E CONSULTADORIA	64.550,00	52.621,51		52.621,51	11.928,49	11.928,49	11.928,49		81,52
020215	FORMAÇÃO	5.200,00	3.212,81		3.212,81	3.212,81	1.987,19	1.987,19		61,78
02021501	OUTROS	3.200,00	2.992,81		2.992,81	2.992,81	207,19	207,19		93,53
02021502	CPCJ	2.000,00	220,00		220,00	220,00	1.780,00	1.780,00		11,00
020216	SEMINÁRIOS, EXPOSIÇÕES E SIMILARES	43.000,00	39.406,00		39.406,00	37.977,80	3.594,00	5.022,20	1.428,20	88,32
02021602	ANIMAÇÃO CULTURAL, RECREATIVA E DESPORTIVA	43.000,00	39.406,00		39.406,00	37.977,80	3.594,00	5.022,20	1.428,20	88,32
020217	PUBLICIDADE	25.000,00	23.031,27		23.031,27	21.919,77	1.968,73	3.080,23	1.111,50	87,68
02021701	PUBLICIDADE-OUTROS	21.000,00	19.882,09		19.882,09	18.770,59	1.117,91	2.229,41	1.111,50	89,38
02021704	PUBLICIDADE-FEIRA DA TERRA	4.000,00	3.149,18		3.149,18	3.149,18	850,82	850,82		78,73
020218	VIGILÂNCIA E SEGURANÇA	29.900,00	29.800,35		29.800,35	26.479,35	99,65	3.420,65	3.321,00	88,56
02021801	VIGILÂNCIA E SEGURANÇA-OUTROS	26.700,00	26.602,35		26.602,35	23.281,35	97,65	3.418,65	3.321,00	87,20
02021804	VIGILÂNCIA E SEGURANÇA-FEIRA DA TERRA	3.200,00	3.198,00		3.198,00	3.198,00	2,00	2,00		99,94
020219	ASSISTÊNCIA TÉCNICA	45.100,00	31.869,87		31.869,87	26.424,17	13.230,13	18.675,83	5.445,70	58,59
020220	OUTROS TRABALHOS ESPECIALIZADOS	118.275,00	112.916,27		112.916,27	112.424,27	5.358,73	5.850,73	492,00	95,05
020224	ENCARGOS DE COBRANÇA DE RECEITAS	29.000,00	20.148,65		20.148,65	20.148,65	8.851,35	8.851,35		69,48
020225	OUTROS SERVIÇOS	358.000,00	307.817,40		307.817,40	256.325,78	50.182,60	101.674,22	51.491,62	71,60
02022501	DIVERSOS	100.200,00	80.714,23		80.714,23	79.089,11	19.485,77	21.110,89	1.625,12	78,93
02022502	CPCJ	2.000,00					2.000,00	2.000,00		
02022504	OUTROS SERVIÇOS-FEIRA DA TERRA	35.800,00	33.023,48		33.023,48	33.023,48	2.776,52	2.776,52		92,24
02022599	ILUMINAÇÃO PÚBLICA	220.000,00	194.079,69		194.079,69	144.213,19	25.920,31	75.786,81	49.866,50	65,55
03	JUROS E OUTROS ENCARGOS	593.900,00	499.458,58		499.458,58	499.458,58	94.441,42	94.441,42		84,10
0301	JUROS DA DÍVIDA PÚBLICA	548.000,00	463.515,81		463.515,81	463.515,81	84.484,19	84.484,19		84,58

a) (11 = 7 / 3 * 100)

MAPA DO CONTROLO ORÇAMENTAL DA DESPESA

ENTIDADE M.M.B - MUNICÍPIO DE MONDIM DE BASTO


MAR 2012
PÁG. 3

CLASSIFICAÇÃO		DOTAÇÕES CORRIGIDAS (3)	COMPROMISSOS ASSUMIDOS			DESPESA PAGA (7)	DIFERENÇAS			GRAU DE EXECUÇÃO ORÇAMENTAL DA DESPESA (11) a)
ECONÓMICA (1)	DESCRIÇÃO (2)		EXERCÍCIO (4)	EXERCÍCIOS FUTUROS (5)	TOTAL (6)		DOTAÇÃO NÃO COMPROMETIDA (8 = 3 - 4)	SALDO (9 = 3 - 7)	COMPROMISSOS POR PAGAR (10 = 4 - 7)	
030103	SOCIEDADES FINANCEIRAS- BANCOS E OUTRAS INSTITUIÇÕES FINANCEIRAS	548.000,00	463.515,81		463.515,81	463.515,81	84.484,19	84.484,19		84,58
03010302	Empréstimos de Médio e Longo Prazos	548.000,00	463.515,81		463.515,81	463.515,81	84.484,19	84.484,19		84,58
0303	JUROS DE LOCAÇÃO FINANCEIRA	2.000,00	1.837,31		1.837,31	1.837,31	162,69	162,69		91,87
030305	MATERIAL DE TRANSPORTE	2.000,00	1.837,31		1.837,31	1.837,31	162,69	162,69		91,87
03030501	MATERIAL DE TRANSPORTE	2.000,00	1.837,31		1.837,31	1.837,31	162,69	162,69		91,87
0305	OUTROS JUROS	43.900,00	34.105,46		34.105,46	34.105,46	9.794,54	9.794,54		77,69
030502	OUTROS	43.900,00	34.105,46		34.105,46	34.105,46	9.794,54	9.794,54		77,69
04	TRANSFERÊNCIAS CORRENTES	369.680,50	323.397,55		323.397,55	323.397,55	46.282,95	46.282,95		87,48
0403	ADMINISTRAÇÃO CENTRAL	8.670,00	8.670,00		8.670,00	8.670,00				100,00
040305	SERVIÇOS E FUNDOS AUTÓNOMOS	8.670,00	8.670,00		8.670,00	8.670,00				100,00
04030504	SERVIÇOS E FUNDOS AUTÓNOMOS - Outros	8.670,00	8.670,00		8.670,00	8.670,00				100,00
0405	ADMINISTRAÇÃO LOCAL	49.370,00	29.888,82		29.888,82	29.888,82	19.481,18	19.481,18		60,54
040501	CONTINENTE	49.370,00	29.888,82		29.888,82	29.888,82	19.481,18	19.481,18		60,54
04050102	Freguesias	1.200,00					1.200,00	1.200,00		
04050104	Associações de Municípios	48.120,00	29.888,82		29.888,82	29.888,82	18.231,18	18.231,18		62,11
0405010401	ASSOCIAÇÃO DE MUNICÍPIOS PORTUGUESES	5.000,00	4.218,00		4.218,00	4.218,00	782,00	782,00		84,36
0405010402	Probasto	50,00					50,00	50,00		
0405010404	CIM AVE	12.570,00	1.134,70		1.134,70	1.134,70	11.435,30	11.435,30		9,03
0405010405	AMET	28.000,00	24.536,12		24.536,12	24.536,12	3.463,88	3.463,88		87,63
0405010406	AMAVE	2.500,00					2.500,00	2.500,00		
04050107	Assembleias Distritais	50,00					50,00	50,00		
0407	INSTITUIÇÕES SEM FINS LUCRATIVOS	311.640,50	284.838,73		284.838,73	284.838,73	26.801,77	26.801,77		91,40
040701	INSTITUIÇÕES SEM FINS LUCRATIVOS	311.640,50	284.838,73		284.838,73	284.838,73	26.801,77	26.801,77		91,40
04070101	Associação Humanitária do Bombeiros Voluntários de Mondim de Basto	39.000,00	31.281,29		31.281,29	31.281,29	7.718,71	7.718,71		60,21
04070102	Mondim + Social	207.188,00	191.970,70		191.970,70	191.970,70	15.217,30	15.217,30		92,66
04070103	Associativismo Desportivo	57.137,50	54.986,68		54.986,68	54.986,68	2.150,82	2.150,82		96,24
0407010301	Rendimento Sénior	30.000,00	29.936,68		29.936,68	29.936,68	63,32	63,32		99,79
0407010302	Rendimento Formação	22.500,00	22.500,00		22.500,00	22.500,00				100,00
0407010303	Iniciativas Desportivas Pontuais	4.637,50	2.550,00		2.550,00	2.550,00	2.087,50	2.087,50		54,99
04070104	Associativismo Cultural/Recreativo/Sectorial - Iniciativas Regulares	4.380,00	3.250,00		3.250,00	3.250,00	1.130,00	1.130,00		74,20
04070105	Associativismo Cultural/Recreativo/Sectorial - Iniciativas Pontuais	2.435,00	2.350,06		2.350,06	2.350,06	84,94	84,94		96,51
04070106	NORTE E QUALIDADE	1.500,00	1.000,00		1.000,00	1.000,00	500,00	500,00		66,67
05	SUBSÍDIOS	15.500,00	12.453,50		12.453,50	12.230,00	3.046,50	3.270,00	223,50	78,90
0508	FAMILIAS:	15.500,00	12.453,50		12.453,50	12.230,00	3.046,50	3.270,00	223,50	78,90
050803	OUTRAS	15.500,00	12.453,50		12.453,50	12.230,00	3.046,50	3.270,00	223,50	78,90
06	OUTRAS DESPESAS CORRENTES	12.000,00	998,40		998,40	998,40	11.001,60	11.001,60		8,32
0602	DIVERSAS	12.000,00	998,40		998,40	998,40	11.001,60	11.001,60		8,32
060203	OUTRAS	12.000,00	998,40		998,40	998,40	11.001,60	11.001,60		8,32
06020301	Restituições	12.000,00	998,40		998,40	998,40	11.001,60	11.001,60		8,32
	DESPESAS DE CAPITAL	11.047.776,09	3.521.598,59		3.521.598,59	3.437.588,46	7.526.177,50	7.610.187,63	84.010,13	31,12
07	AQUISIÇÃO DE BENS DE CAPITAL	8.691.731,16	2.861.863,30		2.861.863,30	2.778.493,17	5.829.867,86	5.913.237,99	83.370,13	31,97
0701	INVESTIMENTOS	8.691.731,16	2.790.167,87		2.790.167,87	2.706.797,74	5.811.363,29	5.894.733,42	83.370,13	31,47
070101	TERRENOS	25.100,00	1.522,99		1.522,99	1.522,99	23.577,01	23.577,01		6,07
070102	HABITAÇÕES	765.275,00					765.275,00	765.275,00		
07010203	Reparação e Beneficiação	765.275,00					765.275,00	765.275,00		

a) (11 = 7 / 3 * 100)

MAPA DO CONTROLO ORÇAMENTAL DA DESPESA

ENTIDADE M.M.B - MUNICÍPIO DE MONDIM DE BASTO

ANO 2012
PÁG. 4

CLASSIFICAÇÃO		DOTAÇÕES CORRIGIDAS (3)	COMPROMISSOS ASSUMIDOS			DESPESA PAGA (7)	DIFERENÇAS			GRAU DE EXECUÇÃO ORÇAMENTAL DA DESPESA (11) a)
ECONÓMICA (1)	DESCRIÇÃO (2)		EXERCÍCIO (4)	EXERCÍCIOS FUTUROS (5)	TOTAL (6)		DOTAÇÃO NÃO COMPROMETIDA (8 = 3 - 4)	SALDO (9 = 3 - 7)	COMPROMISSOS POR PAGAR (10 = 4 - 7)	
070103	EDIFÍCIOS	669.920,00	100.624,25		100.624,25	100.624,25	569.295,75	569.295,75		15,02
07010301	Instalações de Serviços	70.100,00	27.172,75		27.172,75	27.172,75	42.927,25	42.927,25		38,76
07010303	Mercados e Instalações de Fiscalização Sanitaria	500.000,00					500.000,00	500.000,00		
07010305	Escolas	99.820,00	73.451,50		73.451,50	73.451,50	26.368,50	26.368,50		73,58
070104	CONSTRUÇÕES DIVERSAS	4.839.301,12	2.185.740,13		2.185.740,13	2.179.081,30	2.653.560,99	2.660.219,82	6.658,83	45,03
07010401	Viadutos, Arruamentos e Obras Complementares	1.288.549,77	269.697,02		269.697,02	269.020,52	1.018.852,75	1.019.529,25	676,50	20,88
07010402	SISTEMA DE DRENAGEM DE ÁGUAS RESIDUAIS	5.000,00					5.000,00	5.000,00		
07010404	Iluminação Pública	19.000,00	4.106,53		4.106,53	3.316,29	14.893,47	15.683,71	790,24	17,45
07010405	Parques e Jardins	2.500,00					2.500,00	2.500,00		
07010406	Instalações Desportivas e Recreativas	40.000,00	25.172,85		25.172,85	25.172,85	14.827,15	14.827,15		62,93
07010407	Captação e distribuição de água	853.500,00	32.925,85		32.925,85	31.708,76	820.574,15	821.791,24	1.217,09	3,72
07010409	Sinalização e Trânsito	78.768,50	38.279,77		38.279,77	38.279,77	40.488,73	40.488,73		48,60
07010412	Cemitérios	70.000,00					70.000,00	70.000,00		
07010413	Outros	2.481.982,85	1.815.558,11		1.815.558,11	1.811.583,11	666.424,74	670.399,74	3.975,00	72,99
070105	Melhoramentos Fundiários	348.864,14	245.453,47		245.453,47	220.287,67	103.410,67	128.576,47	25.165,80	63,14
070106	MATERIAL TRANSPORTE	6.390,90					6.390,90	6.390,90		
07010602	Outro	390,90					390,90	390,90		
07010603	GRANDES REPARAÇÕES MATERIAL TRANSPORTE	6.000,00					6.000,00	6.000,00		
070107	EQUIPAMENTO DE INFORMÁTICA	5.000,00	4.993,18		4.993,18	4.993,18	6,82	6,82		99,86
070108	SOFTWARE INFORMÁTICO	56.000,00	50.087,31		50.087,31	16.552,11	5.912,69	39.447,89	33.535,20	29,56
070109	EQUIPAMENTO ADMINISTRATIVO	5.000,00	3.113,78		3.113,78	2.812,43	1.886,22	2.187,57	301,35	56,25
070110	EQUIPAMENTO BÁSICO	1.811.100,00	161.425,26		161.425,26	143.716,31	1.649.674,74	1.667.383,69	17.708,95	7,94
07011002	Outro	1.811.100,00	161.425,26		161.425,26	143.716,31	1.649.674,74	1.667.383,69	17.708,95	7,94
070115	OUTROS INVESTIMENTOS	69.580,00	37.207,50		37.207,50	37.207,50	32.372,50	32.372,50		53,47
0702	LOCAÇÃO FINANCEIRA	90.200,00	71.695,43		71.695,43	71.695,43	18.504,57	18.504,57		79,48
070205	MATERIAL DE TRANSPORTE	90.200,00	71.695,43		71.695,43	71.695,43	18.504,57	18.504,57		79,48
08	TRANSFERÊNCIAS DE CAPITAL	227.563,63	115.849,86		115.849,86	115.209,86	111.713,77	112.353,77	640,00	50,63
0805	ADMINISTRAÇÃO LOCAL	46.500,00	10.000,00		10.000,00	10.000,00	36.500,00	36.500,00		21,51
080501	CONTINENTE	46.500,00	10.000,00		10.000,00	10.000,00	36.500,00	36.500,00		21,51
08050102	Freguesias	46.500,00	10.000,00		10.000,00	10.000,00	36.500,00	36.500,00		21,51
0807	INSTITUIÇÕES SEM FINS LUCRATIVOS	126.063,63	71.557,36		71.557,36	70.917,36	54.506,27	55.146,27	640,00	56,26
080701	INSTITUIÇÕES SEM FINS LUCRATIVOS	126.063,63	71.557,36		71.557,36	70.917,36	54.506,27	55.146,27	640,00	56,26
0808	FAMILIAS	55.000,00	34.292,50		34.292,50	34.292,50	20.707,50	20.707,50		62,35
080802	OUTROS	55.000,00	34.292,50		34.292,50	34.292,50	20.707,50	20.707,50		62,35
08080201	Beneficiação de Habitações Degradadas	55.000,00	34.292,50		34.292,50	34.292,50	20.707,50	20.707,50		62,35
10	PASSIVOS FINANCEIROS	2.128.481,30	543.885,43		543.885,43	543.885,43	1.584.595,87	1.584.595,87		25,55
1006	EMPRÉSTIMOS A MÉDIO E LONGO PRAZOS	2.128.481,30	543.885,43		543.885,43	543.885,43	1.584.595,87	1.584.595,87		25,55
100603	SOCIEDADES FINANCEIRAS- BANCOS E OUTRAS INSTITUIÇÕES FINANCEIRAS	2.128.481,30	543.885,43		543.885,43	543.885,43	1.584.595,87	1.584.595,87		25,55
TOTAL		17.185.247,88	9.077.168,85	14.965,90	9.092.134,75	8.835.098,65	8.108.079,03	8.350.149,23	242.070,20	51,41

a) (11 = 7 / 3 * 100)

Em ___ de ___ de ___

Em ___ de ___ de ___



2012

01- Mapas de Prestação de Contas
2 – Mapa do Controlo Orçamental da Receita

MAPA DO CONTROLO ORÇAMENTAL DA RECEITA

ENTIDADE M.M.B -

MUNICÍPIO DE MONDIM DE BASTO

ANO 2012
PÁG. 1

CLASSIFICAÇÃO ECONÓMICA		PREVISÕES CORRIGIDAS	RECEITAS POR COBRAR NO INICIO DO ANO	RECEITAS LIQUIDADAS	LIQUIDAÇÕES ANULADAS	RECEITAS COBRADAS BRUTAS	REEMBOLSOS/RESTITUIÇÕES		RECEITA COBRADA LIQUIDA	RECEITAS POR COBRAR NO FINAL DO ANO	GRAU EXEC. FINAN. DAS REC. (12)a
CÓDIGO	DESCRIÇÃO						EMITIDOS	PAGOS			
(1)	(2)	(3)	(4)	(5)	(6)	(7)	(8)	(9)	(10 = 7-9)	(11=4+5-6-7)	(12)a
	RECEITAS CORRENTES	6.015.072,44	48.775,05	5.434.955,05	25.672,15	5.378.916,25			5.378.916,25	79.141,70	89.4
01	IMPOSTOS DIRECTOS	464.000,00		488.122,25		488.122,25			488.122,25		105.2
0102	OUTROS	464.000,00		488.122,25		488.122,25			488.122,25		105.2
010202	Imposto Municipal sobre Imóveis	292.000,00		321.926,31		321.926,31			321.926,31		110.2
010203	Imposto Unico de Circulação	87.000,00		98.001,80		98.001,80			98.001,80		112.6
010204	Imposto Municipal sobre Transmissões Onerosas de Imóveis	85.000,00		68.194,14		68.194,14			68.194,14		80.2
02	IMPOSTOS INDIRECTOS	870,00		1.889,80		1.889,80			1.889,80		217.2
0202	OUTROS	870,00		1.889,80		1.889,80			1.889,80		217.2
020206	IMPOSTOS INDIRECTOS ESPECÍFICOS DAS AUTARQUIAS LOCAIS	870,00		1.889,80		1.889,80			1.889,80		217.2
02020603	Ocupação de Via Pública	170,00		1.319,00		1.319,00			1.319,00		775.9
02020605	Publicidade	600,00		570,80		570,80			570,80		95.1
02020699	Outros	100,00									
0202069999	Outros	100,00									
04	TAXAS, MULTAS E OUTRAS PENALIDADES	86.025,00		106.188,77		106.188,77			106.188,77		123.4
0401	TAXAS	84.625,00		105.065,63		105.065,63			105.065,63		124.2
040123	TAXAS ESPECÍFICAS DAS AUTARQUIAS LOCAIS	84.625,00		105.065,63		105.065,63			105.065,63		124.2
04012301	Mercados e Feiras	30.000,00		36.395,00		36.395,00			36.395,00		121.3
04012302	Loteamento e Obras	30.000,00		50.708,65		50.708,65			50.708,65		169.0
04012303	Ocupação de Via Pública	500,00		1.172,50		1.172,50			1.172,50		234.5
04012305	Caça, uso e porte arma	13.600,00		8.853,38		8.853,38			8.853,38		65.1
04012399	Outras	10.525,00		7.936,10		7.936,10			7.936,10		75.4
0401239901	TDFTH-TAXA DEPOSITO FICHA TECNICA DA HABITACAO	20,00									
0401239902	SEF	5,00									
0401239999	Outras	10.500,00		7.936,10		7.936,10			7.936,10		75.6
0402	MULTAS E OUTRAS PENALIDADES: COIMAS E PENALIDADES POR CONTRA ORDENAÇÕES	1.400,00		1.123,14		1.123,14			1.123,14		80.2
040204		200,00									
040299	MULTAS E PENALIDADES DIVERSAS	1.200,00		1.123,14		1.123,14			1.123,14		93.6
04029901	Taxas de Relaxe	1.200,00		1.123,14		1.123,14			1.123,14		93.6
05	RENDIMENTOS DE PROPRIEDADE	262.123,80		194.794,07		194.794,07			194.794,07		74.3
0502	JUROS - SOCIEDADES FINANCEIRAS	450,00		8.520,53		8.520,53			8.520,53		1893.5
050201	BANCOS E OUTRAS INSTITUIÇÕES FINANCEIRAS	450,00		8.520,53		8.520,53			8.520,53		1893.5
0507	DIVIDENDOS E PARTICIPAÇÕES NOS LUCROS DE SOCIEDADES E QUASE-SOCIEDADES NÃO FINANCEIRAS	100,00									
050799	Outras	100,00									
05079901	RESINORTE	100,00									
0510	RENDAS	261.573,80		186.273,54		186.273,54			186.273,54		71.2
051001	TERRENOS	25.000,00		2.501,40		2.501,40			2.501,40		10.0
051099	OUTROS	236.573,80		183.772,14		183.772,14			183.772,14		77.7
05109901	RENDA DE CONCESSÃO EDP	236.573,80		183.772,14		183.772,14			183.772,14		77.7
06	TRANSFERÊNCIAS CORRENTES	4.829.131,00		4.131.264,71		4.131.264,71			4.131.264,71		85.5

a) (12 = 10 / 3 * 100)

MAPA DO CONTROLO ORÇAMENTAL DA RECEITA

ENTIDADE M.M.B - MUNICÍPIO DE MONDIM DE BASTO

ANO 2012
PÁG

CLASSIFICAÇÃO ECONÓMICA		PREVISÕES CORRIGIDAS	RECEITAS POR COBRAR NO INICIO DO ANO	RECEITAS LIQUIDADAS	LIQUIDAÇÕES ANULADAS	RECEITAS COBRADAS BRUTAS	REEMBOLSOS/RESGATUIÇÕES		RECEITA COBRADA LIQUIDA	RECEITAS POR COBRAR NO FINAL DO ANO	GRAU EXEC. FINAN DAS REC. (12)a
CÓDIGO	DESCRIÇÃO						EMITIDOS	PAGOS			
(1)	(2)	(3)	(4)	(5)	(6)	(7)	(8)	(9)	(10 = 7-9)	(11=4+5-6-7)	(12)a
0601	SOCIEDADES E QUASE-SOCIEDADES NÃO FINANCEIRAS	770.000,00		268.206,54		268.206,54			268.206,54		34.8
060102	PRIVADAS	770.000,00		268.206,54		268.206,54			268.206,54		34.8
0602	SOCIEDADES FINANCEIRAS	6.000,00		6.815,36		6.815,36			6.815,36		113.6
060202	COMPANHIAS DE SEGUROS E FUNDOS DE PENSÕES	6.000,00		6.815,36		6.815,36			6.815,36		113.6
0603	ADMINISTRAÇÃO CENTRAL	4.053.131,00		3.856.242,81		3.856.242,81			3.856.242,81		95.1
060301	ESTADO	3.946.895,00		3.781.567,82		3.781.567,82			3.781.567,82		95.8
06030101	Fundo Equilibrio Financeiro	3.314.652,00		3.144.126,02		3.144.126,02			3.144.126,02		94.9
06030102	Fundo Social Municipal	174.056,00		174.081,00		174.081,00			174.081,00		100.0
06030103	Participação variavel no IRS	83.197,00		83.197,00		83.197,00			83.197,00		100.0
06030199	Outros	374.990,00		380.163,80		380.163,80			380.163,80		101.4
0603019901	DREN	238.840,00		249.236,84		249.236,84			249.236,84		104.4
0603019902	DGAL	82.050,00		70.536,00		70.536,00			70.536,00		86.0
0603019903	ISS,IP	19.000,00		33.768,83		33.768,83			33.768,83		177.7
0603019905	DGAI	100,00		372,13		372,13			372,13		372.1
0603019907	DGRF	35.000,00		26.250,00		26.250,00			26.250,00		75.0
060306	ESTADO- PARTICIPAÇÃO COMUNITÁRIA EM PROJECTOS CO-FINANCIADOS	51.236,00		30.968,62		30.968,62			30.968,62		60.4
060309	SERVIÇOS E FUNDOS AUTONOMOS/POLITICAS ACTIVAS DE EMPREGO	55.000,00		43.706,37		43.706,37			43.706,37		79.5
06030901	IEPP	55.000,00		43.706,37		43.706,37			43.706,37		79.5
07	VENDA DE BENS E SERVIÇOS CORRENTES	357.922,64	44.797,55	428.592,52	25.672,15	370.613,82			370.613,82	77.104,10	103.5
0701	VENDA DE BENS	89.500,00	18.279,55	169.704,17	21.010,91	141.731,23			141.731,23	25.241,58	158.4
070102	LIVROS E DOCUMENTAÇÃO TÉCNICA	4.000,00		4.547,66		4.547,66			4.547,66		113.7
070106	PRODUTOS AGRÍCOLAS E PECUÁRIOS	500,00									
070109	Matérias de consumo	30.000,00		42.819,36		42.819,36			42.819,36		142.7
07010901	Alimentação Ensino Pré-Escolar	30.000,00		42.819,36		42.819,36			42.819,36		142.7
070111	Produtos acabados e intermédios	55.000,00	18.279,55	122.337,15	21.010,91	94.364,21			94.364,21	25.241,58	171.6
07011101	Água	55.000,00	18.279,55	122.337,15	21.010,91	94.364,21			94.364,21	25.241,58	171.6
0702	SERVIÇOS	233.294,20	26.518,00	217.870,77	4.661,24	188.465,01			188.465,01	51.262,52	80.8
070203	VISTORIAS E ENSAIOS	50,00									
070208	SERVIÇOS SOCIAIS, RECREATIVOS, CULTURAIS E DESPORTO	85.735,00		65.924,70		65.924,70			65.924,70		76.9
07020802	Serviços Recreativos	30.000,00		18.209,20		18.209,20			18.209,20		60.7
0702080299	Outros	30.000,00		18.209,20		18.209,20			18.209,20		60.7
07020804	Serviços Desportivos	55.735,00		47.715,50		47.715,50			47.715,50		85.6
070209	SERVIÇOS ESPECÍFICOS DAS AUTARQUIAS	147.508,20	26.518,00	151.946,07	4.661,24	122.540,31			122.540,31	51.262,52	83.1
07020901	Saneamento	23.000,00	820,49	23.672,66	3.338,40	17.461,24			17.461,24	3.693,51	75.9
07020902	Resíduos Sólidos	114.508,20	25.169,53	117.446,68	794,86	94.252,34			94.252,34	47.569,01	82.3
07020904	Trabalhos por Conta de Particulares	2.000,00		2.483,73		2.483,73			2.483,73		124.2
07020905	Cemitérios	6.500,00		5.628,00		5.628,00			5.628,00		86.6
07020906	Mercados e Feiras	1.500,00		2.715,00		2.715,00			2.715,00		181.0
07020999	Outros		527,98		527,98						
0702099999	Outros		527,98		527,98						
070299		1,00									
07029901	2.5% DO SEF	1,00									

a) (12 = 10 / 3 * 100)

MAPA DO CONTROLO ORÇAMENTAL DA RECEITA

ENTIDADE M.M.B - MUNICÍPIO DE MONDIM DE BASTO

ANO 2012
PÁG. 3

CLASSIFICAÇÃO ECONÓMICA		PREVISÕES CORRIGIDAS	RECEITAS POR COBRAR NO INÍCIO DO ANO	RECEITAS LIQUIDADAS	LIQUIDAÇÕES ANULADAS	RECEITAS COBRADAS BRUTAS	REEMBOLSOS/RESTITUIÇÕES		RECEITA COBRADA LIQUIDA (10 = 7-9)	RECEITAS POR COBRAR NO FINAL DO ANO (11=4+5-6-7)	GRAU EXEC. FINANC. DAS REC. (12)a
CÓDIGO	DESCRIÇÃO						EMITIDOS	PAGOS			
(1)	(2)	(3)	(4)	(5)	(6)	(7)	(8)	(9)	(10 = 7-9)	(11=4+5-6-7)	(12)a
0703	RENDAS	35.128,44		41.017,58		40.417,58			40.417,58		115.1
070302	EDIFÍCIOS	35.128,44		41.017,58		40.417,58			40.417,58	600,00	115.1
08	OUTRAS RECEITAS CORRENTES	15.000,00	3.977,50	84.102,93		86.042,83			86.042,83	2.037,60	573.6
0801	OUTRAS	15.000,00	3.977,50	84.102,93		86.042,83			86.042,83	2.037,60	573.6
080199	OUTRAS	15.000,00	3.977,50	84.102,93		86.042,83			86.042,83	2.037,60	573.6
08019999	Diversas	15.000,00	3.977,50	84.102,93		86.042,83			86.042,83	2.037,60	573.6
	RECEITAS DE CAPITAL	11.009.776,09		4.055.155,32		4.048.655,32			4.048.655,32	6.500,00	36.8
09	VENDAS DE BENS DE INVESTIMENTO	1.500.000,00		55.825,00		49.325,00			49.325,00	6.500,00	3.3
0902	HABITAÇÕES	500.000,00									
090210	FAMÍLIAS	500.000,00									
0903	EDIFÍCIOS	1.000.000,00		55.825,00		49.325,00			49.325,00	6.500,00	4.9
090301	SOCIEDADES E QUASE-SOCIEDADES NÃO FINANCEIRA	1.000.000,00		55.825,00		49.325,00			49.325,00	6.500,00	4.9
10	TRANSFERÊNCIAS DE CAPITAL	9.509.776,09		3.999.330,32		3.999.330,32			3.999.330,32		42.1
1001	SOCIEDADES E QUASE-SOCIEDADES NÃO FINANCEIRAS	1.309.165,00		9.775,62		9.775,62			9.775,62		0.7
100102	PRIVADAS	1.309.165,00		9.775,62		9.775,62			9.775,62		0.7
10010201	PRIVADAS	1.309.165,00		9.775,62		9.775,62			9.775,62		0.7
1003	ADMINISTRAÇÃO CENTRAL	8.200.611,09		3.989.554,70		3.989.554,70			3.989.554,70		48.6
100301	ESTADO	2.164.261,30		1.447.292,75		1.447.292,75			1.447.292,75		66.9
10030101	Fundo Equilibrio Financeiro	1.784.813,00		1.401.691,50		1.401.691,50			1.401.691,50		78.5
10030199	Outros	379.448,30		45.601,25		45.601,25			45.601,25		12.0
1003019901	BIBLIOTECA MUNICIPAL DE MONDIM DE BASTO	73.338,30		45.601,25		45.601,25			45.601,25		62.2
1003019999	OUTRAS	306.110,00									
100307	ESTADO- PARTICIPAÇÃO COMUNITÁRIA EM PROJECTOS CO-FINANCIADOS	6.036.349,79		2.542.261,95		2.542.261,95			2.542.261,95		42.1
10030702	OUTROS	126.000,00		9.656,91		9.656,91			9.656,91		7.7
1003070202	PRODER	126.000,00		9.656,91		9.656,91			9.656,91		7.7
10030705	ON2-FEDER	5.897.833,87		2.532.605,04		2.532.605,04			2.532.605,04		42.9
1003070501	ON2-FEDER	5.897.833,87		2.532.605,04		2.532.605,04			2.532.605,04		42.9
10030707	POPH	12.515,92									
1003070701	PROGRAMA RAMPA	12.515,92									
15	OUTRAS RECEITAS	160.399,35		10.095,73		10.095,73			10.095,73		6.3
	REPOSIÇÕES NÃO ABATIDAS NOS PAGAMENTOS	8.000,00		10.095,73		10.095,73			10.095,73		126.2
1501	REPOSIÇÕES NÃO ABATIDAS NOS PAGAMENTOS	8.000,00		10.095,73		10.095,73			10.095,73		126.2
150101	REPOSIÇÕES NÃO ABATIDAS NOS PAGAMENTOS	8.000,00		10.095,73		10.095,73			10.095,73		126.2
16	SALDO DA GERÊNCIA ANTERIOR	152.399,35									
1601	SALDO ORÇAMENTAL	152.399,35									
160101	NA POSSE DO SERVIÇO	152.399,35									
TOTAL		17.185.247,88	48.775,05	9.500.206,10	25.672,15	9.437.667,30			9.437.667,30	85.641,70	54.9

a) (12 = 10 / 3 * 100)

ENTIDADE M.M.B -

MUNICÍPIO DE MONDIM DE BASTO

Em ___ de _____ de _____

Em ___ de _____ de _____

[Handwritten signature]
[Handwritten signature]
ANO 2018
PAG. 4



2012

01- Mapas de Prestação de Contas
3 – Mapa de Execução do Plano Plurianual de Investimentos

OBJECTIVO	CÓDIGO DA CLASSIFIC. ECONÓMICA	CÓDIGO/ANO/TIPO/NUMERO DO PROJ. ACÇÃO	DESCRIÇÃO	FORMA DE REALIZAÇÃO	FONTE DE FINANCIAMENTO			DATAS		MONTANTE PREVISTO			MONTANTE EXECUTADO		EXEC. FINAN. CEIRA ANUAL % (a)	EXEC. FINAN. CEIRA GLOBAL % (b)		
					AC	AA	FC	INICIO	FIM	ANO	ANOS SEQUITES	TOTAL	ANOS ANTERIORES	ANO			TOTAL	
1.			Funções gerais							208.890,90	55.000,00	263.890,90		63.588,21	63.588,21	30,44	24,10	
1.1.			Serviços gerais de administração pública							208.890,90	55.000,00	263.890,90		63.588,21	63.588,21	30,44	24,10	
1.1.1.			Administração geral							208.890,90	55.000,00	263.890,90		63.588,21	63.588,21	30,44	24,10	
		10	Administração Geral Municipal							173.690,90	55.000,00	228.690,90		51.530,47	51.530,47	29,67	22,53	
		1001	Edifícios							70.000,00	20.000,00	90.000,00		27.172,75	27.172,75	38,82	30,19	
		100101	Serviços Municipais							70.000,00	20.000,00	90.000,00		27.172,75	27.172,75	38,82	30,19	
	0103/07010301	10010102	Beneficiação de Edifícios Municipais	OUTRA			2011/01/01	2013/12/31		70.000,00	20.000,00	90.000,00		27.172,75	27.172,75	38,82	30,19	
		1002	Equipamentos							103.690,90	35.000,00	138.690,90		24.357,72	24.357,72	23,49	17,56	
		100201	Serviços Municipais							103.690,90	35.000,00	138.690,90		24.357,72	24.357,72	23,49	17,56	
	0103/070108	10020101	Software Informático	OUTRA			2010/01/01	2013/12/31		10.000,00	10.000,00	20.000,00		3.169,71	3.169,71	31,70	15,85	
	07/070108	10020102	Cartografia Digital	OUTRA			2010/01/01	2013/12/31		4.000,00	10.000,00	14.000,00						
	0103/070109	10020103	Mobiliário de Escritório	OUTRA			2011/01/01	2013/01/01		5.000,00	5.000,00	10.000,00		2.812,43	2.812,43	56,25	29,12	
	0103/070107	10020104	Hardware Informático	OUTRA			2011/01/01	2013/12/31		5.000,00	5.000,00	10.000,00		4.693,18	4.693,18	93,86	49,93	
	0103/070108	10020105	Balcão Único - Software	OUTRA		80.0	2011/01/01	2011/12/31		42.000,00		42.000,00		13.382,40	13.382,40	31,86	31,86	
	0103/07010602	10020109	Serviços Municipais Itinerantes de Mondim de Basto	OUTRA		60.0	2010/01/01	2013/12/31		390,90	5.000,00	5.390,90						
	0103/07011002	10020110	Palco	OUTRA			2011/01/01	2011/12/31		100,00		100,00						
	0103/07011002	10020111	Barreiras Anti-Motim	OUTRA			2011/01/01	2012/12/31		5.000,00		5.000,00						
	0103/07011002	10020112	Loja Interactiva de Turismo em Mondim de Basto	OUTRA		70.0	2012/01/01	2012/12/31		100,00		100,00						
	0103/070115	10020113	Criação de Conteúdos On-line	OUTRA		70.0	2011/01/01	2012/12/31		100,00		100,00						
	0103/070115	10020114	Fibra Óptica	OUTRA		70.0	2010/07/01	2011/12/31		32.000,00		32.000,00						
		10	Administração Geral Municipal							35.200,00		35.200,00		12.057,74	12.057,74	34,25	34,25	
		1002	Equipamentos							35.200,00		35.200,00		12.057,74	12.057,74	34,25	34,25	
		100201	Serviços Municipais							35.200,00		35.200,00		12.057,74	12.057,74	34,25	34,25	
	02/07011002	10020115	Equipamento de Assiduidade	OUTRA						5.200,00		5.200,00						
	0103/07011002	10020116	Beneficiação de Equipamentos Municipais							20.000,00		20.000,00		12.057,74	12.057,74	60,29	60,29	
		10020117	Grandes Reparações de Equipamentos Municipais							10.000,00		10.000,00						
	0103/07010603	10020117								6.000,00		6.000,00						
	0103/07011002	10020117								4.000,00		4.000,00						
2.			Funções sociais							6.448.090,49	2.530.000,00	8.978.090,49		2.317.244,23	2.317.244,23	35,94	25,81	
2.1.			Educação							99.820,00		99.820,00		73.451,50	73.451,50	73,58	73,58	
2.1.1.			Ensino não superior							99.820,00		99.820,00		73.451,50	73.451,50	73,58	73,58	
		01	Educação							99.820,00		99.820,00		73.451,50	73.451,50	73,58	73,58	
		0101	Ensino Básico e Pré-Escolar							99.820,00		99.820,00		73.451,50	73.451,50	73,58	73,58	
		010102	Ensino Básico							99.820,00		99.820,00		73.451,50	73.451,50	73,58	73,58	
	0103/07010305	01010205	Centros Escolares	EMPRETTADA		80.0	2008/01/01	2011/12/31		99.820,00		99.820,00		73.451,50	73.451,50	73,58	73,58	
2.3.			Segurança e acção sociais							119.000,00		119.000,00		5.987,88	5.987,88	5,03	5,03	
2.3.2.			Ação social							119.000,00		119.000,00		5.987,88	5.987,88	5,03	5,03	
		11	Ação Social							14.000,00		14.000,00		5.987,88	5.987,88	42,77	42,77	
		1101	Ação Social							14.000,00		14.000,00		5.987,88	5.987,88	42,77	42,77	
	0103/07011002	11010101	Criação de Horta Comunitária	OUTRA						2.500,00		2.500,00						
	0103/07011002	11010102	Lavandaria Social	OUTRA						1.500,00		1.500,00		849,00	849,00	56,53	56,53	
	0103/07011002	11010103	Equipamentos Oficina Móvel	OUTRA						10.000,00		10.000,00		5.139,88	5.139,88	51,40	51,40	
		12	Ação Social							105.000,00		105.000,00						
		1201	Equipamento							105.000,00		105.000,00						
	0103/07011002	12010101	Centro Comunitário Atei	EMPRETTADA						105.000,00		105.000,00						
2.4.			Habituação e serviços colectivos							5.060.170,49	2.019.500,00	7.079.670,49		2.143.906,09	2.143.906,09	42,37	30,28	
2.4.1.			Habituação							3.879.057,64	1.710.000,00	5.589.057,64		1.949.029,14	1.949.029,14	50,24	34,87	
		03	Habituação e Urbanização							2.358.282,64	10.000,00	2.368.282,64		1.949.029,14	1.949.029,14	82,65	82,30	
		0301	Planeamento Urbanístico, Iluminação Pública e Urbanização							2.358.282,64	10.000,00	2.368.282,64		1.949.029,14	1.949.029,14	82,65	82,30	
	07/070105	03010101	Elaboração da revisão do Plano Director Municipal do Concelho de Mondim de Basto	OUTRA			2003/01/01	2012/12/31		41.425,00		41.425,00		16.474,62	16.474,62	39,77	39,77	
	0103/070115	03010102	Projectos Públicos para o Núcleo Histórico e Vila de Mondim de Basto	OUTRA		70.0	2008/01/01	2012/12/31		250,00		250,00						
										A TRANSPORTAR ...	469.385,90	55.000,00	524.385,90		159.502,21	159.502,21		

OBJECTIVO	CÓDIGO DA CLASSIFIC. ECONÓMICA	CÓDIGO/ANO/TIPO/NUMERO DO PROJ. ACÇÃO	DESCRIÇÃO	FORMA DE REALIZAÇÃO	FONTE DE FINANCIAMENTO			DADOS		MONTANTE PREVISTO			MONTANTE EXECUTADO			EXEC. FINAN. CENTRAL	EXEC. FINAN. GLOBAL		
					AC	AA	FC	INICIO	FIM	ANO	ANOS SEGUINTE	TOTAL	ANOS ANTERIORES	ANO	TOTAL			%	%
A TRANSPORTAR ...										469.385,90	55.000,00	524.385,90	159.502,21	159.502,21					
2.4.3.	0103/070115	03010104	2011	1	23	Gestrave - Plano Municipal de Emergência	OUTRA		70.0	2010/01/01	2011/12/31	12.000,00		12.000,00					
	0103/0701105	03010106	2011	1	6	Projectos para diversas infraestruturas municipais	OUTRA			2003/01/01	2012/12/31	124.389,14		124.389,14	38.642,68	31.07			
	08/07010404	03010201	2011	1	24	Ampliação da Rede do Município	OUTRA			2010/01/01	2013/12/31	19.000,00		19.000,00	3.316,29	17.45			
	0103/070105	03010301	2011	1	21	Sinalética(Institucional e Turística) e Mobiliário Urbano para a Vila	OUTRA	70.0		2010/01/01	2012/12/31	183.050,00		183.050,00	165.170,37	90.23			
	0103/07010413	03010302	2011	1	27	Qualificação dos Espaços e Equipamentos do Núcleo Histórico	EMPREGADA	70.0		2010/01/01	2012/12/31	539.300,00		539.300,00	421.975,67	78.25			
	0103/07010413	03010303	2011	1	28	Qualificação de Espaços e Equipamentos Públicos da Vila de Mondim de Basto	EMPREGADA	70.0		2010/01/01	2012/12/31	1.365.600,00		1.365.600,00	1.253.173,24	91.77			
	0103/07010409	03010304	2011	1	29	Toponímia, Sinalética e Galeria do Núcleo Histórico	OUTRA	70.0		2010/01/01	2012/12/31	43.050,00		43.050,00	20.670,00	48.01			
	08/07010409	03010305	2011	1	57	Sinalização Informativa Horizontal e Vertical	OUTRA			2011/01/01	2013/12/31	30.218,50	10.000,00	40.218,50	17.605,77	58.27			
		03	2012			Habituação e Urbanização							1.520.775,00	1.700.000,00	3.220.775,00				
		0301	2012			Planeamento Urbanístico, Iluminação Pública							755.500,00	1.700.000,00	2.455.500,00				
	0103/07010409	03010306	2012	1	5	Toponímia da Vila	OUTRA					5.500,00		5.500,00					
	0103/07011002	03010307	2012	1	10	Regeneração - Centros Cívicos						450.000,00		450.000,00					
	0103/07010413	03010308	2012	1	13	Qualificação de Espaços Públicos da Vila de Mondim de Basto - 2ª Fase	EMPREGADA					300.000,00	1.700.000,00	2.000.000,00					
		0302	2012			Habituação							765.275,00		765.275,00				
	0103/07010203	03020101	2012	1	17	Reabilitação de Habitação Social							765.275,00		765.275,00				
		04	2011			Saneamento e Salubridade							277.282,85	16.000,00	293.282,85	136.430,20	46.52		
		0401	2011			Espotos							207.282,85	16.000,00	223.282,85	136.430,20	65.82		
	08/07010402	04010101	2011	1	12	Ampliação da Rede de Saneamento da Vila	OUTRA			2003/01/01	2013/12/31	5.000,00	1.000,00	6.000,00					
	08/07011002	04010202	2011	1	13	Aquisição de Diverso Equipamento para a Rede de Saneamento	OUTRA			2003/01/01	2013/12/31	100,00	10.000,00	10.100,00					
	08/07011002	04010204	2011	1	31	Aquisição de Equipamento de Salubridade	OUTRA			2010/01/01	2013/12/31	100,00	5.000,00	5.100,00					
0103/07010413	04010205	2011	1	78	Sistema de Recolha de Resíduos Urbanos-Selectividade, Valorização e Reciclagem	EMPREGADA	80.0		2010/06/01	2012/12/31	202.082,85		202.082,85	136.430,20	67.51				
	04	2012			Saneamento e Salubridade							70.000,00		70.000,00					
	0403	2012			Cemitérios							70.000,00		70.000,00					
0103/07010412	04030102	2012	1	2	Beneficição/Ampliação de cemitérios	EMPREGADA						70.000,00		70.000,00					
	05	2011			Abastecimento de água							878.730,00	282.500,00	1.161.230,00	56.923,76	6.48			
	0501	2011			Desenvolvimento Económico e Abastecimento de Água							878.730,00	282.500,00	1.161.230,00	56.923,76	6.48			
	050101	2011			Água, Mercados e Feiras							878.730,00	282.500,00	1.161.230,00	56.923,76	6.48			
	050101	2011			Água							878.730,00	282.500,00	1.161.230,00	56.923,76	6.48			
08/07010407	05010101	2011	1	42	Abastecimento de Água ao Concelho	EMPREGADA			2003/01/01	2012/12/31	750.000,00	250.000,00	1.000.000,00	498,95	0.07				
08/07010407	05010102	2011	1	43	Aquisição de Tubos e Outros acessórios para Ramais de Ligação	OUTRA			2011/01/01	2013/12/31	28.500,00	25.000,00	53.500,00	2.797,61	5.23				
08/07010407	05010103	2011	1	44	Aquisição de Contadores e Outros Equipamentos	OUTRA			2011/01/01	2013/12/31	40.000,00	5.000,00	45.000,00	21.000,68	52.50				
08/07010407	05010104	2011	1	45	Depósitos de Água para o Concelho e Vedações	OUTRA			2011/01/01	2013/12/31	25.000,00	2.500,00	27.500,00	7.411,52	26.65				
08/070115	05010105	2011	1	46	Projectos de Abastecimento de Água ao Concelho	OUTRA			2003/01/01	2011/12/31	25.230,00		25.230,00	25.215,00	99.94				
08/07010407	05010107	2011	1	48	Terrenos	OUTRA			2009/01/01	2011/12/31	10.000,00		10.000,00						
	08	2011			Proteção do meio ambiente e conservação da natureza							25.100,00	11.000,00	36.100,00	1.522,99	6.07			
	0801	2011			Defesa do Meio Ambiente e Conservação da Natureza							25.100,00	11.000,00	36.100,00	1.522,99	6.07			
	0801	2011			Espacos Verdes e Jardins Municipais							25.100,00	11.000,00	36.100,00	1.522,99	6.07			
08/070101	08010101	2011	1	62	Aquisição de Material Vegetativo	OUTRA			2003/01/01	2013/12/31	25.000,00	1.000,00	26.000,00	1.522,99	6.02				
0103/07010401	08010203	2011	1	66	Proteção Civil	OUTRA			2011/01/01	2013/12/31	100,00	10.000,00	10.100,00						
	02	2011			Servicos culturais, recreativos e religiosos							1.169.100,00	510.500,00	1.679.600,00	93.898,76	8.03			
	0201	2011			Cultura							1.169.100,00	510.500,00	1.679.600,00	93.898,76	8.03			
	0201	2011			Cultura, Desportos e Tempos Livres							718.100,00	510.500,00	1.228.600,00	93.898,76	13.08			
	020101	2011			Cultura							103.000,00	3.000,00	106.000,00	92.422,00	89.73			
	020101	2011			Infraestruturas Diversas							103.000,00	3.000,00	106.000,00	92.422,00	89.73			
	02010101	2011	1	11	Biblioteca Municipal	EMPREGADA	80.0		2005/01/01	2012/12/31	103.000,00	3.000,00	106.000,00	92.422,00	89.73				
A TRANSPORTAR ...										5.590.891,39	2.077.500,00	7.668.391,39	2.375.355,68	2.375.355,68					

OBJETIVO	CÓDIGO DA CLASSIFIC. ECONÓMICA	CÓDIGO/ANO/TIPO/NÚMERO DO PROJ. ACÇÃO	DESCRIÇÃO	FORMA DE REALIZAÇÃO	FONTE DE FINANCIAMENTO			DATAS		MONTANTE PREVISTO			MONTANTE EXECUTADO			EXEC. FINAN. ANUAL	EXEC. FINAN. GLOBAL
					AC	AA	FC	INICIO	FIM	ANO	ANOS SEGUINTE	TOTAL	ANOS ANTERIORES	ANO	TOTAL		
A TRANSPORTAR ...										5.590.881,39	2.077.500,00	7.668.381,39	2.379.355,69	2.379.355,69			
	0103/07010406	02010101	2011	I	11						35.000,00				24.655,02	70,44	
	0103/07011002	02010101	2011	I	11						68.000,00				67.766,99	99,66	
		0202	2011								110.000,00	5.000,00	115.000,00		958,93	0,87	
		020201	2011								110.000,00	5.000,00	115.000,00		958,93	0,87	
	10/07011002	02020105	2011	I	58						2.000,00	5.000,00	7.000,00		568,93	47,95	
															568,93	13,70	
	0103/07011002	02020106	2011	I	83						60.000,00		60.000,00				
	0103/07011002	02020107	2011	I	84						48.000,00		48.000,00				
		0203	2011								505.100,00	502.500,00	1.007.600,00		517,83	0,10	
		020301	2011								505.100,00	502.500,00	1.007.600,00		517,83	0,10	
	0103/07010406	02030101	2011	I	15						5.000,00	2.000,00	7.000,00		517,83	10,36	
	05/07010301	02030103	2011	I	60						100,00	500,00	600,00				
	0103/07011002	02030105	2011	I	87						500.000,00	500.000,00	1.000.000,00				
		02	2012								451.000,00		451.000,00				
		0201	2012								101.000,00		101.000,00				
		020101	2012								100.000,00		100.000,00				
	0103/07011002	02010102	2012	I	12						100.000,00		100.000,00				
		020104	2012								1.000,00		1.000,00				
	10/07011002	02010401	2012	I	4						1.000,00		1.000,00				
		0203	2012								350.000,00		350.000,00				
		020301	2012								350.000,00		350.000,00				
	0103/07011002	02030106	2012	I	11						245.000,00		245.000,00				
	0103/07011002	02030107	2012	I	15						105.000,00		105.000,00				
											2.034.749,77	1.946.500,00	3.981.249,77		397.660,73	19,54	
											1.453.749,77	1.694.000,00	3.147.749,77		340.715,95	23,44	
											1.453.749,77	1.694.000,00	3.147.749,77		340.715,95	23,44	
											1.408.749,77	1.694.000,00	3.102.749,77		315.303,77	22,38	
											1.408.749,77	1.694.000,00	3.102.749,77		315.303,77	22,38	
											1.243.549,77	1.585.000,00	2.828.549,77		243.608,34	19,59	
											100,00	5.000,00	5.100,00				
											35.000,00	200.000,00	235.000,00		13.765,11	39,33	
											377.650,00	100.000,00	477.650,00		170.073,02	45,03	
											9.886,62		9.886,62		9.713,72	99,25	
											55.862,00	30.000,00	85.862,00		35.037,05	40,81	
											15.051,15		15.051,15		15.019,44	99,79	
											750.000,00	1.250.000,00	2.000.000,00				
											75.000,00	5.000,00	80.000,00				
											75.000,00	5.000,00	80.000,00				
											65.600,00	48.000,00	113.600,00		57.350,39	87,42	
											65.600,00	48.000,00	113.600,00		57.350,39	87,42	
											24.600,00	56.000,00	80.600,00		14.345,04	59,31	
											24.600,00	56.000,00	80.600,00		14.345,04	59,31	
											45.000,00		45.000,00		25.412,18	56,47	
											45.000,00		45.000,00		25.412,18	56,47	
											45.000,00		45.000,00		25.412,18	56,47	
											45.000,00		45.000,00		25.412,18	56,47	
											45.000,00		45.000,00		25.412,18	56,47	
											500.000,00	250.000,00	750.000,00				
											500.000,00	250.000,00	750.000,00				
A TRANSPORTAR ...										8.110.731,16	4.279.000,00	12.389.731,16	2.721.549,39	2.721.549,39			

OBJECTIVO	CÓDIGO DA CLASSIFIC. ECONÓMICA	CÓDIGO/ANO/TIPO/NUMERO DO PROJ. ACÇÃO		DESCRIÇÃO	FORMA DE REALIZAÇÃO	FONTE DE FINANCIAMENTO			DADOS		MONTANTE PREVISTO			MONTANTE EXECUTADO			EXEC. FINAN. ANUAL % (a)	EXEC. FINAN. GLOBAL % (b)	
		AC	AA			FC	INICIO	FIM	ANO	ANOS SEGUINTE	TOTAL	ANOS ANTERIORES	ANO	TOTAL					
A TRANSPORTAR ...												8.110.731,16	4.279.000,00	12.389.731,16		2.721.549,39	2.721.549,39		
3.5.	0103/07010303	07	2011	0701	2011	EMPREITADA	80.0	2012/01/01	2013/12/31	500.000,00	250.000,00	750.000,00							
		0701	2011	0701	2011					500.000,00	250.000,00	750.000,00							
		07010101	2011	I	05					500.000,00	250.000,00	750.000,00							
			09	2011	0902	2011	OUTRA	2011/01/01	2013/12/31	81.000,00	2.500,00	83.500,00		56.944,78	56.944,78	70.30	68.20		
			09	2011	0902	2011				2.500,00	2.500,00	5.000,00							
			0902	2011	I	65				2.500,00	2.500,00	5.000,00							
		08/07010405	09	2012	0901	2012	OUTRA	2011/01/01	2013/12/31	2.500,00	2.500,00	5.000,00							
		09	2012	0901	2012	2.500,00				2.500,00	5.000,00								
		0901	2012	I	9	2.500,00				2.500,00	5.000,00								
	0103/07011002	0901	2012	0901	2012	OUTRA			2012/01/01	2013/12/31	78.500,00		78.500,00		56.944,78	56.944,78	72.54	72.54	
		0901	2012	0901	2012				78.500,00		78.500,00		78.500,00		56.944,78	56.944,78	72.54	72.54	
TOTAL GERAL												8.691.731,16	4.531.500,00	13.223.231,16		2.778.493,17	2.778.493,17	31,67	21,01

Anotações

- a) Execução Financeira Anual = (Executado no Ano * 100) / Previsto no Ano
- b) Execução Financeira Global = (Total Executado * 100) / (Realizado em Anos Anteriores + Total Previsto)

Em ___ de _____ de _____

Em ___ de _____ de _____



2012

01- Mapas de Prestação de Contas
4 – Mapa de Fluxos de Caixa

RESUMO DOS FLUXOS DE CAIXA

ENTIDADE M.M.B

MUNICÍPIO DE MONDIM DE BASTO

ANO

2012

PAG. 1

Recebimentos			Pagamentos		
Saldo da gerência anterior		586.596,89	Despesas orçamentais		8.835.098,65
Execução orçamental	152.399,35		Correntes	5.397.510,19	
Operações de tesouraria ...	434.197,54		Capital	3.437.588,46	
Receitas orçamentais		9.437.667,30	Operações de tesouraria		482.690,88
Correntes	5.378.916,25		Saldo para a gerência seguinte ...		1.241.771,63
Capital	4.048.655,32		Execução orçamental	754.968,00	
Outras	10.095,73		Operações de tesouraria	486.803,63	
Operações de tesouraria		535.296,97	Total		10.559.561,16
Total		10.559.561,16			

Em ___ de _____ de ____


Em ___ de _____ de ____

FLUXOS DE CAIXA

ENTIDADE M.M.B
PERÍODO JANEIRO A DEZEMBRO

MUNICÍPIO DE MONDIM DE BASTO
- 2012/12/31

ANO 2012
Pág. 1



R E C E B I M E N T O S

SALDO DA GERÊNCIA ANTERIOR		586.596,89
EXECUÇÃO ORÇAMENTAL		152.399,35
OPERAÇÕES DE TESOURARIA		434.197,54
RECEITAS ORÇAMENTAIS		9.437.667,30
01	IMPOSTOS DIRECTOS	488.122,25
0102	OUTROS	488.122,25
010202	Imposto Municipal sobre Imóveis	321.926,31
010203	Imposto Unico de Circulação	98.001,80
010204	Imposto Municipal sobre Transmissões Onerosas de Imóveis	68.194,14
02	IMPOSTOS INDIRECTOS	1.889,80
0202	OUTROS	1.889,80
020206	IMPOSTOS INDIRECTOS ESPECÍFICOS DAS AUTARQUIAS LOCAIS	1.889,80
02020603	Ocupação de Via Pública	1.319,00
02020605	Publicidade	570,80
04	TAXAS, MULTAS E OUTRAS PENALIDADES	106.188,77
0401	TAXAS	105.065,63
040123	TAXAS ESPECÍFICAS DAS AUTARQUIAS LOCAIS	105.065,63
04012301	Mercados e Feiras	36.395,00
04012302	Loteamento e Obras	50.708,65
04012303	Ocupação de Via Pública	1.172,50
04012305	Caça, uso e porte arma	8.853,38
04012399	Outras	7.936,10
0401239999	Outras	7.936,10
0402	MULTAS E OUTRAS PENALIDADES:	1.123,14
040299	MULTAS E PENALIDADES DIVERSAS	1.123,14
04029901	Taxas de Relaxe	1.123,14
05	RENDIMENTOS DE PROPRIEDADE	194.794,07
0502	JUROS - SOCIEDADES FINANCEIRAS	8.520,53
050201	BANCOS E OUTRAS INSTITUIÇÕES FINANCEIRAS	8.520,53
0510	RENDAS	186.273,54
051001	TERRENOS	2.501,40
051099	OUTROS	183.772,14
05109901	RENDA DE CONCESSÃO EDP	183.772,14
06	TRANSFERÊNCIAS CORRENTES	4.131.264,71
0601	SOCIEDADES E QUASE-SOCIEDADES NÃO FINANCEIRAS	268.206,54
060102	PRIVADAS	268.206,54
0602	SOCIEDADES FINANCEIRAS	6.815,36
060202	COMPANHIAS DE SEGUROS E FUNDOS DE PENSÕES	6.815,36
0603	ADMINISTRAÇÃO CENTRAL	3.856.242,81
060301	ESTADO	3.781.567,82
06030101	Fundo Equilibrio Financeiro	3.144.126,02
06030102	Fundo Social Municipal	174.081,00
06030103	Participação variavel no IRS	83.197,00
06030199	Outros	380.163,80
0603019901	DREN	249.236,84
0603019902	DGAL	70.536,00
0603019903	ISS, IP	33.768,83
0603019905	DGAI	372,13
0603019907	DGRF	26.250,00
060306	ESTADO- PARTICIPAÇÃO COMUNITÁRIA EM PROJECTOS CO-FINANCIADO	30.968,62
060309	SERVIÇOS E FUNDOS AUTONOMOS/POLITICAS ACTIVAS DE EMPREGO	43.706,37
06030901	IEFP	43.706,37
07	VENDA DE BENS E SERVIÇOS CORRENTES	370.613,82
0701	VENDA DE BENS	141.731,23
070102	LIVROS E DOCUMENTAÇÃO TÉCNICA	4.547,66
070109	Matérias de consumo	42.819,36
07010901	Alimentação Ensino Pré- Escolar	42.819,36
070111	Produtos acabados e intermédios	94.364,21

FLUXOS DE CAIXA

ENTIDADE

M.M.B

MUNICÍPIO DE MONDIM DE BASTO

[Handwritten signature]
 AMO 2012
 Pag. 2

RECEBIMENTOS

07011101	Água	94.364,21	
0702	SERVIÇOS	188.465,01	
070208	SERVIÇOS SOCIAIS, RECREATIVOS, CULTURAIS E DESPORTO	65.924,70	
07020802	Serviços Recreativos	18.209,20	
0702080299	Outros	18.209,20	
07020804	Serviços Desportivos	47.715,50	
070209	SERVIÇOS ESPECÍFICOS DAS AUTARQUIAS	122.540,31	
07020901	Saneamento	17.461,24	
07020902	Resíduos Sólidos	94.252,34	
07020904	Trabalhos por Conta de Particulares	2.483,73	
07020905	Cemitérios	5.628,00	
07020906	Mercados e Feiras	2.715,00	
0703	RENDAS	40.417,58	
070302	EDIFÍCIOS	40.417,58	
08	OUTRAS RECEITAS CORRENTES	86.042,83	
0801	OUTRAS	86.042,83	
080199	OUTRAS	86.042,83	
08019999	Diversas	86.042,83	
09	VENDAS DE BENS DE INVESTIMENTO	49.325,00	
0903	EDIFÍCIOS	49.325,00	
090301	SOCIEDADES E QUASE-SOCIEDADES NÃO FINANCEIRA	49.325,00	
10	TRANSFERÊNCIAS DE CAPITAL	3.999.330,32	
1001	SOCIEDADES E QUASE-SOCIEDADES NÃO FINANCEIRAS	9.775,62	
100102	PRIVADAS	9.775,62	
10010201	PRIVADAS	9.775,62	
1003	ADMINISTRAÇÃO CENTRAL	3.989.554,70	
100301	ESTADO	1.447.292,75	
10030101	Fundo Equilibrio Financeiro	1.401.691,50	
10030199	Outros	45.601,25	
1003019901	BIBLIOTECA MUNICIPAL DE MONDIM DE BASTO	45.601,25	
100307	ESTADO- PARTICIPAÇÃO COMUNITÁRIA EM PROJECTOS CO-FINANCIADO	2.542.261,95	
10030702	OUTROS	9.656,91	
1003070202	PRODER	9.656,91	
10030705	ON2-FEDER	2.532.605,04	
1003070501	ON2-FEDER	2.532.605,04	
15	REPOSIÇÕES NÃO ABATIDAS NOS PAGAMENTOS	10.095,73	
1501	REPOSIÇÕES NÃO ABATIDAS NOS PAGAMENTOS	10.095,73	
150101	REPOSIÇÕES NÃO ABATIDAS NOS PAGAMENTOS	10.095,73	
TOTAL DAS RECEITA CORRENTES.....		5.378.916,25	
TOTAL DAS RECEITA DE CAPITAL.....		4.048.655,32	
TOTAL DE OUTRAS RECEITAS		10.095,73	
OPERAÇÕES DE TESOURARIA.			535.296,97
TOTAL			10.559.561,16

PAGAMENTOS

DESPESAS ORÇAMENTAIS			8.835.098,65
01	ADMINISTRAÇÃO AUTARQUICA	5.094.793,08	
0101	ASSEMBLEIA MUNICIPAL	11.745,09	
0101 01	Despesas com Pessoal		11.745,09
0101 0102	ABONOS VARIÁVEIS OU EVENTUAIS		11.745,09
0101 010213	OUTROS SUPLEMENTOS E PRÉMIOS		11.745,09
0101 01021302	Outros		11.745,09
0103	CAMARA MUNICIPAL	5.083.047,99	
0103 01	Despesas com Pessoal		4.640,56
0103 0101	REMUNERAÇÕES CERTAS E PERMANENTES		4.640,56
0103 010110	Gratificacoes		4.640,56
0103 01011001	Membros dos órgãos Autarquicos		4.640,56

FLUXOS DE CAIXA

ENTIDADE

M.M.B

MUNICÍPIO DE MONDIM DE BASTO

[Handwritten signature]
ANO 2012
Pág. 3

PAGAMENTOS

0103	02	AQUISIÇÃO DE BENS E SERVIÇOS	915.305,91
0103	0201	AQUISIÇÃO DE BENS	16.077,50
0103	020104	LIMPEZA E HIGIENE	4.115,12
0103	020105	ALIMENTAÇÃO- REFEIÇÕES CONFECCIONADAS	3.671,47
0103	020110	PRODUTOS VENDIDOS NAS FARMÁCIAS	37,82
0103	020115	PRÊMIOS, CONDECORAÇÕES E OFERTAS	2.923,91
0103	020119	ARTIGOS HONORÍFICOS E DE DECORAÇÃO	545,06
0103	020121	OUTROS BENS	4.784,12
0103	02012101	DIVERSOS	3.433,69
0103	02012104	OUTROS BENS-FEIRA DA TERRA	1.350,43
0103	0202	AQUISIÇÃO DE SERVIÇOS	899.228,41
0103	020201	ENCARGOS DE INSTALAÇÕES	243.385,84
0103	020204	LOCAÇÃO DE EDIFÍCIOS	12.977,62
0103	020209	COMUNICAÇÕES	42.146,56
0103	020210	TRANSPORTES	2.995,80
0103	020211	Representação dos Serviços	4.564,06
0103	020212	SEGUROS	46.991,42
0103	020213	DESLOCAÇÕES E ESTADAS	239,95
0103	020214	ESTUDOS, PARCERES, PROJECTOS E CONSULTADORIA	52.621,51
0103	020215	FORMAÇÃO	3.212,81
0103	02021501	OUTROS	2.992,81
0103	02021502	CPCJ	220,00
0103	020216	SEMINÁRIOS, EXPOSIÇÕES E SIMILARES	37.977,80
0103	02021602	ANIMAÇÃO CULTURAL, RECREATIVA E DESPORTIVA	37.977,80
0103	020217	PUBLICIDADE	21.919,77
0103	02021701	PUBLICIDADE-OUTROS	18.770,59
0103	02021704	PUBLICIDADE-FEIRA DA TERRA	3.149,18
0103	020218	VIGILÂNCIA E SEGURANÇA	26.479,35
0103	02021801	VIGILÂNCIA E SEGURANÇA-OUTROS	23.281,35
0103	02021804	VIGILÂNCIA E SEGURANÇA-FEIRA DA TERRA	3.198,00
0103	020219	ASSISTÊNCIA TÉCNICA	26.424,17
0103	020220	OUTROS TRABALHOS ESPECIALIZADOS	112.424,27
0103	020224	ENCARGOS DE COBRANÇA DE RECEITAS	20.148,65
0103	020225	OUTROS SERVIÇOS	244.718,83
0103	02022501	DIVERSOS	67.482,16
0103	02022504	OUTROS SERVIÇOS-FEIRA DA TERRA	33.023,48
0103	02022599	ILUMINAÇÃO PÚBLICA	144.213,19
0103	03	JUROS E OUTROS ENCARGOS	499.458,58
0103	0301	JUROS DA DÍVIDA PÚBLICA	463.515,81
0103	030103	SOCIEDADES FINANCEIRAS- BANCOS E OUTRAS INSTITUIÇ	463.515,81
0103	03010302	Empréstimos de Médio e Longo Prazos	463.515,81
0103	0303	JUROS DE LOCAÇÃO FINANCEIRA	1.837,31
0103	030305	MATERIAL DE TRANSPORTE	1.837,31
0103	03030501	MATERIAL DE TRANSPORTE	1.837,31
0103	0305	OUTROS JUROS	34.105,46
0103	030502	OUTROS	34.105,46
0103	04	TRANSFERÊNCIAS CORRENTES	323.397,55
0103	0403	ADMINISTRAÇÃO CENTRAL	8.670,00
0103	040305	SERVIÇOS E FUNDOS AUTÓNOMOS	8.670,00
0103	04030504	SERVIÇOS E FUNDOS AUTÓNOMOS - Outros	8.670,00
0103	0405	ADMINISTRAÇÃO LOCAL	29.888,82
0103	040501	CONTINENTE	29.888,82
0103	04050104	Associações de Municípios	29.888,82
0103	0405010401	ASSOCIAÇÃO DE MUNICÍPIOS PORTUGUESES	4.218,00
0103	0405010404	CIM AVE	1.134,70
0103	0405010405	AMBT	24.536,12
0103	0407	INSTITUIÇÕES SEM FINS LUCRATIVOS	284.838,73
0103	040701	INSTITUIÇÕES SEM FINS LUCRATIVOS	284.838,73
0103	04070101	Associação Humanitária do Bombeiros Voluntários de	31.281,29
0103	04070102	Mondim + Social	191.970,70
0103	04070103	Associativismo Desportivo	54.986,68
0103	0407010301	Rendimento Sénior	29.936,68
0103	0407010302	Rendimento Formação	22.500,00

FLUXOS DE CAIXA

ANO 2012
Pág. 4

ENTIDADE

M.M.B

MUNICÍPIO DE MONDIM DE BASTO

PAGAMENTOS

0103	0407010303	Iniciativas Desportivas Pontuais		2.550,00
0103	04070104	Associativismo Cultural/Recreativo/Sectorial - Ini		3.250,00
0103	04070105	Associativismo Cultural/Recreativo/Sectorial - Ini		2.350,06
0103	04070106	NORTE E QUALIDADE		1.000,00
0103	05	SUBSÍDIOS		12.230,00
0103	0508	FAMILIAS:		12.230,00
0103	050803	OUTRAS		12.230,00
0103	06	OUTRAS DESPESAS CORRENTES		998,40
0103	0602	DIVERSAS		998,40
0103	060203	OUTRAS		998,40
0103	06020301	Restituições		998,40
0103	07	AQUISIÇÃO DE BENS DE CAPITAL		2.667.921,70
0103	0701	INVESTIMENTOS		2.596.226,27
0103	070103	EDIFÍCIOS		100.624,25
0103	07010301	Instalações de Serviços		27.172,75
0103	07010305	Escolas		73.451,50
0103	070104	CONSTRUÇÕES DIVERSAS		2.112.681,37
0103	07010401	Viadutos, Arruamentos e Obras Complementares		255.255,41
0103	07010406	Instalações Desportivas e Recreativas		25.172,85
0103	07010409	Sinalização e Trânsito		20.670,00
0103	07010413	Outros		1.811.583,11
0103	070105	Melhoramentos Fundiários		203.813,05
0103	070107	EQUIPAMENTO DE INFORMÁTICA		4.993,18
0103	070108	SOFTWARE INFORMÁTICO		16.552,11
0103	070109	EQUIPAMENTO ADMINISTRATIVO		2.812,43
0103	070110	EQUIPAMENTO BÁSICO		142.757,38
0103	07011002	Outro		142.757,38
0103	070115	OUTROS INVESTIMENTOS		11.992,50
0103	0702	LOCAÇÃO FINANCEIRA		71.695,43
0103	070205	MATERIAL DE TRANSPORTE		71.695,43
0103	08	TRANSFERÊNCIAS DE CAPITAL		115.209,86
0103	0805	ADMINISTRAÇÃO LOCAL		10.000,00
0103	080501	CONTINENTE		10.000,00
0103	08050102	Freguesias		10.000,00
0103	0807	INSTITUIÇÕES SEM FINS LUCRATIVOS		70.917,36
0103	080701	INSTITUIÇÕES SEM FINS LUCRATIVOS		70.917,36
0103	0808	FAMILIAS		34.292,50
0103	080802	OUTROS		34.292,50
0103	08080201	Beneficiação de Habitações Degradadas		34.292,50
0103	10	PASSIVOS FINANCEIROS		543.885,43
0103	1006	EMPRÉSTIMOS A MÉDIO E LONGO PRAZOS		543.885,43
0103	100603	SOCIEDADES FINANCEIRAS- BANCOS E OUTRAS INSTITUIÇ		543.885,43
02		DIVISÃO ADMINISTRATIVA E FINANCEIRA	2.514.502,93	
02	01	Despesas com Pessoal		2.498.890,04
02	0101	REMUNERAÇÕES CERTAS E PERMANENTES		2.066.775,58
02	010101	Titulares de orgaos de Soberania e Membros de Orga		115.162,01
02	010103	PESSOAL DOS QUADROS- Regime de Funcao Publica		1.135.250,38
02	01010301	Pessoal em funcoes		1.135.250,38
02	010104	PESSOAL DOS QUADROS- Regime de Contrato Individual		368.833,45
02	01010401	Pessoal em Funções		368.833,45
02	010106	PESSOAL CONTRATADO A TERMO		46.853,56
02	01010601	Pessoal em funções		46.853,56
02	010107	PESSOAL EM REGIME DE TAREFA OU AVENÇA		17.896,50
02	010109	PESSOAL EM QUALQUER OUTRA SITUAÇÃO		51.616,18
02	010111	Representação		28.318,24
02	010113	SUBSÍDIO DE REFEIÇÃO		163.528,19
02	010114	SUBSÍDIOS DE FÉRIAS E NATAL		116.000,00
02	010115	REMUNERAÇÕES POR DOENÇA E MATERNIDADE / PATERNIDAD		23.317,07
02	0102	ABONOS VARIÁVEIS OU EVENTUAIS		4.289,11
02	010202	HORAS EXTRAORDINÁRIAS		1.490,35
02	010205	ABONO PARA FALHAS		2.798,76
02	0103	SEGURANÇA SOCIAL		427.825,35
02	010301	ENCARGOS COM A SAÚDE		27.000,00

FLUXOS DE CAIXA



ANO 2012
Pág. 5

ENTIDADE


M.M.B

MUNICÍPIO DE MONDIM DE BASTO

PAGAMENTOS

02	010302	OUTROS ENCARGOS COM A SAÚDE		470,50
02	010303	SUBSÍDIO FAMILIAR A CRIANÇAS E JOVENS		15.354,61
02	010305	CONTRIBUIÇÕES PARA A SEGURANÇA SOCIAL		354.724,02
02	01030501	Assistencia na Doença dos Funcionarios Publicos		62.823,94
02	01030502	Seguranca Social do pessoal em regime de contrato		266.712,11
02	0103050201	Caixa Geral de Aposentações		195.471,25
02	0103050202	Regime Geral		71.240,86
02	01030503	Segurança Social-Regime Geral		25.187,97
02	010309	SEGUROS		30.276,22
02	01030901	Seguros de Acidentes no trabalho e doenças profiss		30.276,22
02	02	AQUISIÇÃO DE BENS E SERVIÇOS		15.612,89
02	0201	AQUISIÇÃO DE BENS		15.328,76
02	020108	MATERIAL DE ESCRITÓRIO		15.282,16
02	020121	OUTROS BENS		46,60
02	02012101	DIVERSOS		46,60
02	0202	AQUISIÇÃO DE SERVIÇOS		284,13
02	020225	OUTROS SERVIÇOS		284,13
02	02022501	DIVERSOS		284,13
03		GABINETE JURÍDICA, CONTENCIOSO E NOTARIADO	4.403,42	
03	02	AQUISIÇÃO DE BENS E SERVIÇOS		4.403,42
03	0202	AQUISIÇÃO DE SERVIÇOS		4.403,42
03	020225	OUTROS SERVIÇOS		4.403,42
03	02022501	DIVERSOS		4.403,42
07		DIVISÃO DE PLANEAMENTO E GESTÃO URBANA	16.474,62	
07	07	AQUISIÇÃO DE BENS DE CAPITAL		16.474,62
07	0701	INVESTIMENTOS		16.474,62
07	070105	Melhoramentos Fundiários		16.474,62
08		DIV. DE ADMINISTRAÇÃO E CONSERVAÇÃO DO TERRITÓRIO	674.503,53	
08	02	AQUISIÇÃO DE BENS E SERVIÇOS		581.365,61
08	0201	AQUISIÇÃO DE BENS		134.420,36
08	020101	MATÉRIAS-PRIMAS E SUBSIDIÁRIAS		33.369,31
08	020102	COMBUSTÍVEIS E LUBRIFICANTES		49.030,81
08	02010202	Gasoleo		48.720,81
08	02010299	Outros		310,00
08	020107	VESTUÁRIO E ARTIGOS PESSOAIS		4.662,62
08	020109	PRODUTOS QUIMICOS E FARMACEUTICOS		24.387,21
08	020117	FERRAMENTAS E UTENSÍLIOS		4.759,57
08	02011701	FERRAMENTAS E UTENSÍLIOS-OUTROS		4.759,57
08	020121	OUTROS BENS		18.210,84
08	02012101	DIVERSOS		18.210,84
08	0202	AQUISIÇÃO DE SERVIÇOS		446.945,25
08	020201	ENCARGOS DE INSTALAÇÕES		14.995,78
08	020202	LIMPEZA E HIGIENE		336.005,16
08	020203	CONSERVAÇÃO DE BENS		90.552,20
08	020225	OUTROS SERVIÇOS		5.392,11
08	02022501	DIVERSOS		5.392,11
08	07	AQUISIÇÃO DE BENS DE CAPITAL		93.137,92
08	0701	INVESTIMENTOS		93.137,92
08	070101	TERRENOS		1.522,99
08	070104	CONSTRUÇÕES DIVERSAS		66.399,93
08	07010401	Viadutos, Arruamentos e Obras Complementares		13.765,11
08	07010404	Iluminação Pública		3.316,29
08	07010407	Captação e distribuição de água		31.708,76
08	07010409	Sinalização e Trânsito		17.609,77
08	070115	OUTROS INVESTIMENTOS		25.215,00
09		GAB. DESENVOL., MODERNIZAÇÃO E SUSTENTABILIDADE	2.720,15	
09	02	AQUISIÇÃO DE BENS E SERVIÇOS		2.720,15
09	0201	AQUISIÇÃO DE BENS		2.253,72
09	020121	OUTROS BENS		2.253,72
09	02012101	DIVERSOS		2.253,72
09	0202	AQUISIÇÃO DE SERVIÇOS		466,43
09	020225	OUTROS SERVIÇOS		466,43
09	02022501	DIVERSOS		466,43

FLUXOS DE CAIXA



ENTIDADE

M.M.B

MUNICÍPIO DE MONDIM DE BASTO

ANO 2012

Pág. 6

PAGAMENTOS

10		DIV. EDUCAÇÃO, AÇÃO SOCIAL, CULTURA E DESPORTO	527.700,92		
10	02	AQUISIÇÃO DE BENS E SERVIÇOS		526.741,99	
10	0201	AQUISIÇÃO DE BENS		194.410,89	
10	020102	COMBUSTÍVEIS E LUBRIFICANTES		61.689,45	
10	02010202	Gasoleo		61.689,45	
10	020106	ALIMENTAÇÃO - GÊNEROS PARA CONFECCIONAR		94.606,41	
10	020120	MATERIAL DE EDUCAÇÃO, CULTURA E RECREIO		16.174,39	
10	020121	OUTROS BENS		21.940,64	
10	02012101	DIVERSOS		4.998,76	
10	02012103	ACÇÃO SOCIAL		16.941,88	
10	0202	AQUISIÇÃO DE SERVIÇOS		332.331,10	
10	020210	TRANSPORTES		331.270,24	
10	020225	OUTROS SERVIÇOS		1.060,86	
10	02022501	DIVERSOS		1.060,86	
10	07	AQUISIÇÃO DE BENS DE CAPITAL		958,93	
10	0701	INVESTIMENTOS		958,93	
10	070110	EQUIPAMENTO BÁSICO		958,93	
10	07011002	Outro		958,93	
TOTAL DAS DESPESAS CORRENTES				5.397.510,19	
TOTAL DAS DESPESAS DE CAPITAL				3.437.588,46	
OPERAÇÕES DE TESOURARIA					482.690,88
SALDO PARA A GERÊNCIA SEGUINTE					1.241.771,63
EXECUÇÃO ORÇAMENTAL				754.968,00	
OPERAÇÕES DE TESOURARIA				486.803,63	
TOTAL					10.559.561,16

Em ___ de _____ de _____

Em ___ de _____ de _____

2012
Divisão Administrativa e Financeira



2012

01- Mapas de Prestação de Contas
5 – Mapa de Operações de Tesouraria

ENTIDADE		OPERAÇÕES DE TESOURARIA						DATA	ANO	PAGINA
M.M.B								2012/03/27	2012	1
COD. CONTA	TERCEIRO	DESIGNAÇÃO	SALDO DA GERÊNCIA ANTERIOR		MOVIMENTO ANUAL		SALDO PARA A GERÊNCIA SEGUINTE			
			DEVEDOR	CRETOR	DEBITO	CREDITO	DEVEDOR	CRETOR		
24		ESTADO E OUTROS ENTES PUBLICOS	1.325,71	35.259,11	393.695,74	392.657,15		32.894,81		
24.2		RETENÇÃO DE IMPOSTO SOBRE RENDIMENTOS	1.325,71	12.735,00	150.457,74	149.021,40		9.972,95		
24.2.1		Trabalho dependente		12.735,00	147.222,00	145.362,00		10.875,00		
24.2.2		Trabalho independente	1.325,71		3.235,74	3.659,40	902,05			
24.4		RESTANTES IMPOSTOS		3.688,76	21.094,35	22.284,20		4.878,61		
24.4.2		Licenças Caça e Armas		155,68	128,32	128,32		155,68		
24.4.2.2		Carta de Caçador		155,68	128,07	128,07		155,68		
24.4.2.3		Cartões de Caça de Caçador			0,25	0,25				
24.4.3		Governo Civil		1.564,68				1.564,68		
24.4.3.1		Governo Civil - Taxas de Licenças		1.564,68				1.564,68		
24.4.4		Licenças		620,55				620,55		
24.4.4.1		Adicional de 30 % s/ Licenças / Empresas		620,55				620,55		
24.4.5		Outros		1.347,85	20.966,03	22.155,88		2.537,70		
24.4.5.1		Custas em execuções fiscais		685,82				685,82		
24.4.5.2		Direcção Geral das Actividades			45,00	45,00				
24.4.5.3		Comissão de Viticultura da Região dos Vinhos Verde		662,03	20.921,03	22.110,88		1.851,88		
24.5		CONTRIBUICOES PARA A SEGURANCA SOCIAL		18.835,35	222.143,65	221.351,55		18.043,25		
24.5.1		ADSE		2.317,85	25.677,58	25.599,67		2.239,94		
24.5.2		CAIXA GERAL APOSENTAÇÕES		11.588,45	139.045,11	138.760,01		11.303,35		
24.5.2.3		CGA - Descontos funcionários		11.588,45	139.045,11	138.760,01		11.303,35		
24.5.3		Segurança Social - Regime geral		4.929,05	57.420,96	56.991,87		4.499,96		
24.5.3.2		IGFSS - Dos trabalhadores		4.929,05	57.420,96	56.991,87		4.499,96		
24.5.3.2.1		Segurança Social dos Funcionários		3.735,63	45.559,62	45.434,76		3.610,77		
24.5.3.2.2		Segurança Social - Regime Geral		1.183,17	11.738,36	11.434,13		878,94		
24.5.3.2.3		SAD / GNR		10,25	122,98	122,98		10,25		
26		OUTROS DEVEDORES E CREDITORES	400.264,14		88.995,14	142.639,82		453.908,82		
26.3		SINDICATOS	445,01		4.180,29	4.117,04		381,76		
26.3.1		STAL - Sindicato dos Trabalhadores da Admin. Local		387,29	4.180,29	4.117,04		324,04		
26.3.4		Sindicato de Professores do Nortes		57,72				57,72		
26.8		DEVEDORES E CREDITORES DIVERSOS	399.819,13		84.814,85	138.522,78		453.527,06		
26.8.5		OUTROS DEVEDORES E CREDITORES (OPERAÇÕES TESOURARIA)	399.819,13		84.814,85	138.522,78		453.527,06		
26.8.5.1		DIRECÇÃO GERAL DO TESOIRO	1.490,41		4.936,66	4.677,97		1.231,72		
26.8.5.1.02		Transporte aos peritos em vistoria		12,29				12,29		
26.8.5.1.03		Seguros de Grupo		957,19				957,19		
26.8.5.1.04		Direcção Geral de Espectáculos		1,20				1,20		
26.8.5.1.05		Estágios Profissionais		16,36				16,36		
26.8.5.1.06		Tribunal		473,40	4.936,66	4.677,97		214,71		
26.8.5.1.07		Censos		29,97				29,97		
26.8.5.5		DESCONTOS EM VENCIMENTOS E OUTROS ABONOS		13,04	156,48	156,48		13,04		
26.8.5.5.03		Quota s/ venc. p/ direcção ATAM		13,04	156,48	156,48		13,04		
26.8.5.6		Diversos (O.T.)		392.484,17	79.721,71	133.688,33		446.450,79		
26.8.5.6.04		CAUÇÕES/SEGURAS DE CAUÇÃO		392.484,17	79.721,71	133.688,33		446.450,79		
26.8.5.6.04.1		Cauções empreitadas		380.934,17	79.721,71	133.688,33		434.900,79		
	224	HIGINO PINHEIRO & IRMÃO, SA		12.209,25	17.955,31	66.015,27		60.269,21		
	279	NVE - ENGENHARIAS, LDA			1.359,64	1.359,64				
	1603	TNL		1.533,44	5.672,94	4.139,50				
	3039	LADÁRIO - SOCIEDADE DE CONSTRUÇÕES, LDA		16.359,27				16.359,27		
	3387	EMILIANO VILAS BOAS SALDANHA E FILHOS LD			8.905,17	8.905,17				
	3801	PACOSAM - PAVIMENTOS E CONSTRUÇÃO, LDA		591,66				591,66		
	4720	PAULA CUNHA, LDA		16.988,18		19.904,71		36.892,89		
	5740	HUMBERTO DA COSTA CERQUEIRA		333.252,37	28.046,73			305.205,64		
	5833	EMILIANO VILAS BOAS E FILHOS LDA			10.297,51	10.297,51				
	5938	VIMERNOR - PROJECTOS E SERVIÇOS, S.A.				15.582,12		15.582,12		
	6039	ABÍLIO PENICHE DA SILVA PEREIRA, UNIP, LDA			7.484,41	7.484,41				
	26.8.5.6.04.4	Outras cauções		11.550,00				11.550,00		
	26.8.5.6.04.4.1	Outras cauções - individual		11.550,00				11.550,00		
	26.8.5.9	OUTRAS OPERAÇÕES DE TESOURARIA		5.831,51				5.831,51		
	26.8.5.9.01	Preparos p/ licenc. sanitarios		273,22				273,22		
	26.8.5.9.14	SERVIÇO DE ESTRANGEIROS FRONTEIRAS (SEF) - D.L. 37		6,82				6,82		
A TRANSPORTAR ...			1.325,71	429.971,78	482.690,88	535.296,97		481.252,16		

ENTIDADE		OPERAÇÕES DE TESOUREARIA						DATA	ANO	PAGINA
M.M.B								2013/03/27	2012	2
COD. CONTA	TERCEIRO	DESIGNAÇÃO	SALDO DA GERÊNCIA ANTERIOR		MOVIMENTO ANUAL		SALDO PARA A GERÊNCIA SEGUINTE			
			DEVEDOR	CREDOR	DEBITO	CREDITO	DEVEDOR	CREDOR		
		TRANSPORTE ...	1.325,71	429.971,78	482.690,88	535.296,97	902,05	482.154,21		
26.8.5.9.17		Fundos Permanentes		4.893,21				4.893,21		
26.8.5.9.18		Outros		658,26				658,26		
		TOTAL ...	1.325,71	435.523,25	482.690,88	535.296,97		486.803,63		

[Handwritten signature]

Em ___ de _____ de ___

Em ___ de _____ de ___



2012

**01- Mapas de Prestação de Contas
6 – Mapa de Demonstração de Contas de Ordem**

Contas de Ordem

RECEBIMENTOS			PAGAMENTOS		
Saldo da gerência anterior:	2.821.537,59		Garantias e Cauções acionadas		
Garantias e cauções	0,00		Garantias e cauções devolvidas	0,00	434.335,92
Recibos para cobrança		2.821.537,59	Receita virtual cobrada		
			Receita virtual anulada		
Garantias e cauções prestadas		308.831,65	Saldo para a gerência seguinte:		2.696.033,32
Receita virtual liquidada		0,00	Garantias e cauções		
			Recibos para cobrança		
Total		3.130.369,24	Total		3.130.369,24

(Unidade: euro)



2012

01- Mapas de Prestação de Contas
7 – Mapa de Empréstimos

CÂMARA MUNICIPAL DE MONDIM DE BASTO

Ano 2012




Mapa de Empréstimos

(Unidade - Euro)

Caracterização do Empréstimo	Data da aprovação pela AM	Data Contratação do empréstimo	Prazo contrato	Anos Decorridos	Visto TC		Finalidade do empréstimo	Capital		Encargos do ano			Divida em 1 de Janeiro 2012	Dividas em 31 de Dezembro 2012	
					N.º Registro	Data		Contratado	Utilizado	Taxa de Juro Inicial	Taxa de Juro Actual	Amortização			Juros
Total															
Médio e Longo Prazo															
0495 00022 4 87	28-02-97	22-05-1997	15	14	11929/97	07-04-1997	Pavimentação de diversas Estradas e Caminhos	1.496.393,69	1.496.393,69	5,360%	1,320%	883,49	85.387,35	84.503,86	0,00
0495 000499 4 91	22-09-98	28-10-1998	15	13	2224	20-10-1998	Aquisição da Casa da Igreja (N)	623.497,37	623.497,37	3,700%	1,153%	986,35	28.640,42	112.085,00	0,00
9015 002269 6 91	27-06-01	17-09-2001	20	11	2552/01	06-09-2001	Grandes Reparções de Caminhos Municipais,	1.995.191,59	1.995.191,59	4,349%	1,440%	14.146,43	72.575,52	1.297.837,68	1.179.221,66
9015 002642 9 91	28-09-01	08-03-2002	20	9	NA	NA	Intempéries (I) DL n.º 38-C/2001 de 8 de Fevereiro	99.759,58	99.759,58	2,125%	0,89000%	164,99	1.561,04	60.388,60	54.797,89
9015 000413 6 87	28-09-01	08-03-2002	20	9	NA	NA	Intempéries (I) DL n.º 38-	64.743,97	64.743,97	4,249%	2,510%	2.267,29	2.279,13	2.267,29	0,00
	12-11-05	10-01-2005	20	6	4247/05	30-12-2005	Reparções, Manutenções e vedações de vias Municipais (N)	810.338,00	810.338,00	2,587%	0,810%	1.157,69	16.384,37	561.003,28	498.669,60
BPI Proc. 2453745830001	26-09-03	04-12-2003	20	8	2663/03	27-11-2003	Reparções, Manutenções e vedações	593.256,00	593.256,00	2,953%	1,956%	10.668,96	26.379,12	434.086,97	401.772,78
	29-09-06	21-12-2006	20	5	1832/06	07-12-2006	Biblioteca Municipal; Reparação Edif. Paço de Concelho; Caminhos Div. Em Mondim de Basto; Const. Jardim de Infância Mondim de Basto (N)	791.172,00	791.172,00	3,493%	0,479%	914,56	11.903,06	659.310,00	615.356,00
BPI Proc. N.º TC - 1.832/06	30-11-06	23-02-2007	20	5	2267/06	22-02-2007	Caminhos Diversos no Bilho (N)	97.048,00	97.048,00	3,808%	0,510%	128,34	1.476,22	82.220,68	0,00
BCP N.º TC - 633/10	19-04-10	06-05-2010	12	0	361/10	24-06-2010	Saneamento Financeiro	13.500.000,00	13.500.000,00	2,495%	2,495%	23,52	40.173,75	13.500.000,00	13.500.000,00
Total								20.071.400,20	20.071.400,20			463.511,75	1.016.214,44	-16.793.203,86	16.249.817,93

35



2012

01- Mapas de Prestação de Contas
8 – Mapa de Outras Dívidas a Terceiros

ENTIDADE		OUTRAS DÍVIDAS A TERCEIROS	DATA	ANO	PAGINA	
M.M.B	MES : 12 - DEZEMBRO		2013/03/27	2012	1	
COD. CONTA	TERCEIRO	DESIGNAÇÃO	SALDO INICIAL		SALDO FINAL	
			DEBITO	CREDITO	DEVEDOR	CREDOR
22		FORNECEDORES		384.189,27		102.779,47
	190	GRAFINAL - ARTES GRÁFICAS. LDA		664,20		516,60
	334	ARMINDO AGUIAR RIBEIRO		550,00		318,00
	340	ANGELINA MARIA RIBEIRO DE FREITAS				190,00
	369	SPA, A LOJA DA ÁGUA		1.198,02		
	1089	BANDA DE MÚSICA DA PORTELA		1.600,00		
	1146	JANUÁRIO DE OLIVEIRA & FILHO, LDA				1.367,10
	1175	EDUARDO JORGE FONSECA GONÇALVES		181,63		
	1226	BASTO MÉDIA, LDA				189,00
	1235	JORNAL DE NOTÍCIAS		639,60		
	1279	PAD - PROD. ACTIVIDADES DESPORTIVAS,SA		63.960,00		
	1632	MONDIM TUBOS - MIGUEL AUGUSTO TEIXEIRA, UNIPessoal,LDA.				432,96
	1709	EDIREAL, LDA		94,71		
	1782	BIBLIOSOFT - INFORMÁTICA, FORMAÇÃO E SERVIÇOS,LDA		352,40		
	1842	INFORMONDIM,LDA		283,81		396,37
	1868	LINHA VELOZ - SEGURANÇA PRIVADA, LDA		6.491,70		1.107,00
	1874	M. COUTINHO DOURO, S.A		1.493,96		
	1961	SILVA E LEITE, FOTOGRAFIA AÉREA LDA		97,55		
	1979	MONDIM TÁMEGA PARK - EMPREENDIMENTOS TURÍSTICOS				78,00
	2047	DIGIBASTO - UNIPessoal, LDA				71,95
	2081	ANO SISTEMAS DE INFORMÁTICA E SERVIÇOS, LDA.		10.155,60		
	2089	CREDITEX, ALUGUER DE EQUIPAMENTOS		1.741,35		
	2163	RESINORTE		32.835,11		
	2164	BERNARDINO CASTRO, SERVIÇO FESTIVOS LDA		2.700,00		
	2244	MARIA NATALIA MOURA DA COSTA		200,00		
	2251	AUTO ALVES		332,28		1.818,79
	2266	VOIP UNIFY TELECOM				83,89
	2325	MOTIVO		946,37		
	2327	RODRIBASTO, LDª		533,50		745,00
	2419	LUÍS TEIXEIRA & CARLOS MOURA - PASTELARIA LDª		14,10		
	2473	RAMOS & RAMOS, LDA		271,72		
	2480	MONDIMCER, LDA.		119,58		
	2483	CORSAR- EQUIPAMENTOS E PRODUTOS INDUSTRIAIS, LDA		10.360,23		
	2525	ESTAÇÃO DE SERVIÇO J. MEIRELES & FILHOS, LDA.		2.320,80		
	2537	CARVALHO&MENDES - EDIÇÕES GRÁFICAS E AUDIOVISUAISM,LDA		2.706,00		
	2554	RÁDIO UNIVERSIDADE MARÃO		228,60		
	2584	ZONA VERDE, COMÉRCIO, LDA		4.304,94		
	2585	OMNISINAL - COMUNICAÇÃO E TECNOLOGIAS DE INFORMAÇÃO,LDA		2.154,71		
	2602	DROGARIA SALDANHA,LDA		192,56		
	2714	PAPELARIA VELOSO,LDA		699,10		
	2861	RESTAURANTE CASA DO LAGO - ANTÓNIO JOSÉ DOS REIS SECA				388,20
	2925	AUTO-SUECO, LDA				1.544,08
	3276	AUTO MONDINENSE, S.A		150.066,99		31.907,04
	3595	INGENIOUS - TECNOLOGIAS DE INFORMAÇÃO, LDA		147,60		36,90
	3667	MG-MÁRIO GONÇALVES, LDA		77,26		
	3837	SUBTRACÇÃO DE CONSUMIVEIS,LDA		24,60		
	3908	DIAS VERDES, LDA		16.423,84		
	3939	CASA AGRÍCOLA		120,84		
	3947	MANUEL SALDANHA UNIPessoal,LDA		121,00		
	4169	EDP SERVIÇO UNIVERSAL S.A.				49.866,50
	4200	TAXI ISILDO BRÁS, LDA		345,00		
	4435	MANUEL SALDANHA UNIPessoal,LDA				244,11
	4592	PIMENTA DO VALE LABORATÓRIO		3.282,99		
	4596	JORNAL "O POVO DE BASTO"		369,00		
	4740	ASSEMBLEIA DISTRITAL DE VILA REAL		9.975,96		9.975,96
	5210	CAETANOBUS		1.402,64		1.434,52
	5422	AQUAMATIC		1.173,43		
	5427	PROTEC ADVANCE		586,71		
	5688	ECOAMBIENTE/RESUR A.C.E		48.402,40		
	5689	ARMAZÉNS CATONHO TONHO, LDA		414,63		
A TRANSPORTAR ...				383.359,02		102.711,97

ENTIDADE		OUTRAS DÍVIDAS A TERCEIROS		DATA	ANO	PAGINA
M.M.B				MES : 12 - DEZEMBRO	2013/03/27	2012
COD. CONTA	TERCEIRO	DESIGNAÇÃO	SALDO INICIAL		SALDO FINAL	
			DEBITO	CREDITO	DEVEDOR	CREDOR
		TRANSPORTE ...		383.359,02		102.711,97
22.1	5770	CLAVE DE SOFT, MUSICA, EDUCAÇÃO E CULTURA, LDA		830,25		
26	6041	LUIS TEIXEIRA DE SOUSA E FILHOS, LDA				67,50
26.1		Fornecedores c/ corrente		384.189,27		102.779,47
		OUTROS DEVEDORES E CREDITORES		699.588,72		198.616,37
		FORNECEDORES DE IMOBILIZADO		647.924,25		189.198,26
	224	HIGINO PINHEIRO & IRMÃO, SA		361.183,12		116.062,02
	1082	MUNICÍPIA		4.076,22		
	1514	SINAL NORTE- SINALIZAÇÃO E MARCAÇÃO E ESTRADAS, LD		1.204,24		
	1603	TNL		76.480,54		
	1711	CATE- C.A. TECNICA ELETRO., LDA		3.910,99		
	1960	MINFO COMPUTADORES				550,23
	2155	GEESATE - GAB. ENG. ELECTROTÉCNICA. LDA		1.800,00		
	2327	RODRIBASTO, LD*		1.377,60		
	2483	CORSAR- EQUIPAMENTOS E PRODUTOS INDUSTRIAIS, LDA		1.512,21		
	2584	ZONA VERDE, COMÉRCIO, LDA		22.644,86		9,90
	2714	PAPELARIA VELOSO, LDA		6.022,31		
	3039	LADÁRIO - SOCIEDADE DE CONSTRUÇÕES, LDA		49.374,08		
	3667	MG-MÁRIO GONÇALVES, LDA		1.132,31		
	3935	FLAWS SYSTEMS				1.217,09
	4089	PROBI GALP		436,16		
	4111	GEPEP - GESTÃO, PLANEAMENTO E PROJECTO, LDA				13.284,00
	4495	NEWVISION - Sistemas Inteligentes para Soluções de Atendimento, Lda		82,41		
	4720	PAULA CUNHA, LDA		30.981,55		
	5575	GABINETE DE ENGENHARIA, ARQUITECTURA DUARTINA ARAÚJO, LDA		4.305,00		
	5792	MOLDACRIL - INDÚSTRIA DE PLÁSTICOS, LDA				301,35
	5892	TAMIVIA - CONSTRUÇÕES E OBRAS PÚBLICAS, LDA				651,90
	6046	LEICA GEOSYSTEMS, LDA				16.191,72
26.1.1		Fornecedores de imobilizado, c/c		566.523,60		148.268,21
26.1.3		Fornecedores p/ Leasing		81.400,65		40.930,05
26.1.3.1		BNP - Leasing		24.989,54		11.973,33
26.1.3.1.02		Contrato Leasing 10900431 Tractor		24.989,54		11.973,33
26.1.3.2		CAIXA LEASING		56.411,11		28.956,72
26.1.3.2.01		Contrato Leasing 330310 Iveco		11.301,25		
26.1.3.2.02		Contrato Leasing 100013419 Retroescavadora		45.109,86		28.956,72
26.2		PESSOAL		25.328,11		
26.2.9		Outras operações com o pessoal		25.328,11		
	4233	ADSE - MINISTÉRIO DAS FINANÇAS		25.328,11		
26.2.9.9		Outras operações c/ pessoal		25.328,11		
26.8		DEVEDORES E CREDITORES DIVERSOS		26.336,36		9.418,11
26.8.1		Devedores e credores das Administrações Públicas		26.336,36		8.554,61
	3387	EMILIANO VILAS BOAS SALDANHA E FILHOS LD		17.781,75		
	4741	ALBERTO COUTO ALVES S.A.		8.554,61		8.554,61
26.8.1.2		Diversos		26.336,36		8.554,61
26.8.4		CREDITORES DE TRANSFERENCIAS DAS AUTARQUIAS LOCAIS				863,50
	1019	GRUPO FOLCLORICO E RECREAT. DE VILARINHO				640,00
26.8.4.3		Centros culturais e recreativos				640,00
26.8.4.9		Outros				223,50
	4079	MARIA DOS ANJOS CARVALHO DIAS CORREIA				37,50
	4241	JOAQUIM GONÇALVES DIAS				7,50
	4256	MANUEL ANTÓNIO FERNANDES SILVA				82,50
	4281	MARIA FERNANDA COSTA PENEDA RIBEIRO				22,50
	4284	MANUEL JOAQUIM RODRIGUES PEREIRA				1,50
	4291	FERNANDA AUGUSTA MIRANDA SIMÕES				7,50
	4567	JOSÉ JOAQUIM GONÇALVES FERNANDES				15,00
	5657	MARIA ALICE MACHADO COSTA				7,50
	5860	JOSE RIBEIRO DA COSTA				7,50
	5992	IRACEMA RODRIGUES PEIXOTO				15,00
		A TRANSPORTAR ...		1.083.777,99		301.376,34

ENTIDADE		OUTRAS DÍVIDAS A TERCEIROS		DATA	ANO	PAGINA
M.M.B				MES : 12 - DEZEMBRO	2013/03/27	2012
COD. CONTA	TERCEIRO	DESIGNAÇÃO	SALDO INICIAL		SALDO FINAL	
			DEBITO	CREDITO	DEVEDOR	CREDOR
		TRANSPORTE ...		1.083.777,99		301.376,34
26.8.4.9.04	5995	José Albertino Simões				7,50
	5999	MARIA ARMINDA TEIXEIRA OLIVEIRA				3,00
	6000	MARIA DA CONCEIÇÃO ARADA MOTA MINHOTO				1,50
	6006	OLINDINA MOURÃO CORREIA PIRES				7,50
		SUBSÍDIOS A PARTICULARES - MEDIDAS SOCIAIS				223,50
		TOTAL ...		1.083.777,99		301.395,84



2012

01- Mapas de Prestação de Contas
9 – Mapa de Modificações ao Orçamento da
Receita

ENTIDADE		MODIFICAÇÕES AO ORÇAMENTO DA RECEITA			Página: 1
MUNICÍPIO DE MONDIM DE BASTO		TOTAL DE ALTERAÇÕES :	DO ANO CONTABILISTICO DE: 2012		ATÉ Á DATA : 2012/12/31
TOTAL DE REVISÕES : 1					
CLASSIFICAÇÃO ECONÓMICA		DOTAÇÕES DA RECEITA			
CÓDIGO	DESCRIÇÃO	PREVISÕES INICIAIS	MODIFICAÇÕES ORÇAMENTAIS		PREVISÕES CORRIGIDAS
			INSCRIÇÕES / REFORÇOS	DIMINUIÇÕES / ANULAÇÕES	
01	IMPOSTOS DIRECTOS	464.000,00			464.000,00
0102	OUTROS	464.000,00			464.000,00
010202	Imposto Municipal sobre Imóveis	292.000,00			292.000,00
010203	Imposto Unico de Circulação	87.000,00			87.000,00
010204	Imposto Municipal sobre Transmissões Onerosas de Imóveis	85.000,00			85.000,00
02	IMPOSTOS INDIRECTOS	870,00			870,00
0202	OUTROS	870,00			870,00
020206	IMPOSTOS INDIRECTOS ESPECÍFICOS DAS AUTARQUIAS LOCAIS	870,00			870,00
02020603	Ocupação de Via Pública	170,00			170,00
02020605	Publicidade	600,00			600,00
02020699	Outros	100,00			100,00
0202069999	Outros	100,00			100,00
04	TAXAS, MULTAS E OUTRAS PENALIDADES	86.025,00			86.025,00
0401	TAXAS	84.625,00			84.625,00
040123	TAXAS ESPECÍFICAS DAS AUTARQUIAS LOCAIS	84.625,00			84.625,00
04012301	Mercados e Feiras	30.000,00			30.000,00
04012302	Loteamento e Obras	30.000,00			30.000,00
04012303	Ocupação de Via Pública	500,00			500,00
04012305	Caça, uso e porte arma	13.600,00			13.600,00
04012399	Outras	10.525,00			10.525,00
0401239901	TDFTH-TAXA DEPOSITO FICHA TECNICA DA HABITACAO	20,00			20,00
0401239902	SEF	5,00			5,00
0401239999	Outras	10.500,00			10.500,00
0402	MULTAS E OUTRAS PENALIDADES:	1.400,00			1.400,00
040204	COIMAS E PENALIDADES POR CONTRA ORDENAÇÕES	200,00			200,00
040299	MULTAS E PENALIDADES DIVERSAS	1.200,00			1.200,00
04029901	Taxas de Relaxe	1.200,00			1.200,00
05	RENDIMENTOS DE PROPRIEDADE	262.123,80			262.123,80
0502	JUROS - SOCIEDADES FINANCEIRAS	450,00			450,00
050201	BANCOS E OUTRAS INSTITUIÇÕES FINANCEIRAS	450,00			450,00
0507	DIVIDENDOS E PARTICIPAÇÕES NOS LUCROS DE SOCIEDADES E QUASE-SOCIEDADES NÃO FINANCEIRAS	100,00			100,00
050799	Outras	100,00			100,00
05079901	RESINORTE	100,00			100,00
0510	RENDAS	261.573,80			261.573,80
051001	TERRENOS	25.000,00			25.000,00
051099	OUTROS	236.573,80			236.573,80
05109901	RENDA DE CONCESSÃO EDP	236.573,80			236.573,80
06	TRANSFERÊNCIAS CORRENTES	4.829.131,00			4.829.131,00
0601	SOCIEDADES E QUASE-SOCIEDADES NÃO FINANCEIRAS	770.000,00			770.000,00
060102	PRIVADAS	770.000,00			770.000,00
0602	SOCIEDADES FINANCEIRAS	6.000,00			6.000,00
060202	COMPANHIAS DE SEGUROS E FUNDOS DE PENSÕES	6.000,00			6.000,00
0603	ADMINISTRAÇÃO CENTRAL	4.053.131,00			4.053.131,00
060301	ESTADO	3.946.895,00			3.946.895,00
06030101	Fundo Equilibrio Financeiro	3.314.652,00			3.314.652,00
06030102	Fundo Social Municipal	174.056,00			174.056,00
06030103	Participação variavel no IRS	83.197,00			83.197,00
06030199	Outros	374.990,00			374.990,00
0603019901	DREN	238.840,00			238.840,00
0603019902	DGAL	82.050,00			82.050,00
0603019903	ISS, IP	19.000,00			19.000,00
0603019905	DGAI	100,00			100,00
0603019907	DGRF	35.000,00			35.000,00
060306	ESTADO- PARTICIPAÇÃO COMUNITÁRIA EM PROJECTOS CO-FINANCIADOS	51.236,00			51.236,00
060309	SERVIÇOS E FUNDOS AUTONOMOS/POLITICAS ACTIVAS DE EMPREGO	55.000,00			55.000,00
06030901	IEFP	55.000,00			55.000,00
07	VENDA DE BENS E SERVIÇOS CORRENTES	357.922,64			357.922,64
0701	VENDA DE BENS	89.500,00			89.500,00

Handwritten signature and initials in blue ink, with the word "OBSERVAÇÕES" written vertically next to it.

MUNICÍPIO DE MONDIM DE BASTO

TOTAL DE ALTERAÇÕES :
TOTAL DE REVISÕES : 1

DO ANO CONTABILISTICO DE: 2012

ATÉ À DATA : 2012/12/31

CLASSIFICAÇÃO ECONÓMICA		DOTAÇÕES DA RECEITA			OBSERVAÇÕES	
CÓDIGO	DESCRIÇÃO	PREVISÕES INICIAIS	MODIFICAÇÕES ORÇAMENTAIS			PREVISÕES CORRIGIDAS
			INSCRIÇÕES / REFORÇOS	DIMINUIÇÕES / ANULAÇÕES		
070102	LIVROS E DOCUMENTAÇÃO TÉCNICA	4.000,00			4.000,00	
070106	PRODUTOS AGRÍCOLAS E PECUÁRIOS	500,00			500,00	
070109	Matérias de consumo	30.000,00			30.000,00	
07010901	Alimentação Ensino Pré- Escolar	30.000,00			30.000,00	
070111	Produtos acabados e intermédios	55.000,00			55.000,00	
07011101	Água	55.000,00			55.000,00	
0702	SERVIÇOS	233.294,20			233.294,20	
070203	VISTORIAS E ENSAIOS	50,00			50,00	
070208	SERVIÇOS SOCIAIS, RECREATIVOS, CULTURAIS E DESPORTO	85.735,00			85.735,00	
07020802	Serviços Recreativos	30.000,00			30.000,00	
0702080299	Outros	30.000,00			30.000,00	
07020804	Serviços Desportivos	55.735,00			55.735,00	
070209	SERVIÇOS ESPECÍFICOS DAS AUTARQUIAS	147.508,20			147.508,20	
07020901	Saneamento	23.000,00			23.000,00	
07020902	Resíduos Sólidos	114.508,20			114.508,20	
07020904	Trabalhos por Conta de Particulares	2.000,00			2.000,00	
07020905	Cemitérios	6.500,00			6.500,00	
07020906	Mercados e Feiras	1.500,00			1.500,00	
070299		1,00			1,00	
07029901	2.5% DO SEF	1,00			1,00	
0703	RENDAS	35.128,44			35.128,44	
070302	EDIFÍCIOS	35.128,44			35.128,44	
08	OUTRAS RECEITAS CORRENTES	15.000,00			15.000,00	
0801	OUTRAS	15.000,00			15.000,00	
080199	OUTRAS	15.000,00			15.000,00	
08019999	Diversas	15.000,00			15.000,00	
09	VENDAS DE BENS DE INVESTIMENTO	1.500.000,00			1.500.000,00	
0902	HABITAÇÕES	500.000,00			500.000,00	
090210	FAMÍLIAS	500.000,00			500.000,00	
0903	EDIFÍCIOS	1.000.000,00			1.000.000,00	
090301	SOCIEDADES E QUASE-SOCIEDADES NÃO FINANCEIRA	1.000.000,00			1.000.000,00	
10	TRANSFERÊNCIAS DE CAPITAL	9.509.776,09			9.509.776,09	
1001	SOCIEDADES E QUASE-SOCIEDADES NÃO FINANCEIRAS	1.309.165,00			1.309.165,00	
100102	PRIVADAS	1.309.165,00			1.309.165,00	
10010201	PRIVADAS	1.309.165,00			1.309.165,00	
1003	ADMINISTRAÇÃO CENTRAL	8.200.611,09			8.200.611,09	
100301	ESTADO	2.164.261,30			2.164.261,30	
10030101	Fundo Equilibrio Financeiro	1.784.813,00			1.784.813,00	
10030199	Outros	379.448,30			379.448,30	
1003019901	BIBLIOTECA MUNICIPAL DE MONDIM DE BASTO	73.338,30			73.338,30	
1003019999	OUTRAS	306.110,00			306.110,00	
100307	ESTADO- PARTICIPAÇÃO COMUNITÁRIA EM PROJECTOS CO-FINANCIADOS	6.036.349,79			6.036.349,79	
10030702	OUTROS	126.000,00			126.000,00	
1003070202	PRODER	126.000,00			126.000,00	
10030705	ON2-FEDER	5.897.833,87			5.897.833,87	
1003070501	ON2-FEDER	5.897.833,87			5.897.833,87	
10030707	POPH	12.515,92			12.515,92	
1003070701	PROGRAMA RAMPÁ	12.515,92			12.515,92	
15	REPOSIÇÕES NÃO ABATIDAS NOS PAGAMENTOS	8.000,00			8.000,00	
1501	REPOSIÇÕES NÃO ABATIDAS NOS PAGAMENTOS	8.000,00			8.000,00	
150101	REPOSIÇÕES NÃO ABATIDAS NOS PAGAMENTOS	8.000,00			8.000,00	
16	SALDO DA GERÊNCIA ANTERIOR		152.399,35		152.399,35	
1601	SALDO ORÇAMENTAL		152.399,35		152.399,35	
160101	NA POSSE DO SERVIÇO		152.399,35		152.399,35	
TOTAL ...		17.032.848,53	152.399,35		17.185.247,88	

Em ____ de ____ de ____

Em ____ de ____ de ____



A handwritten signature in blue ink, appearing to be 'J. J. J.', is written over the signature line of the second date box.



2012

01- Mapas de Prestação de Contas
10 – Mapa de Modificações ao Orçamento da
Despesa

IDENTIFICAÇÃO DAS RUBRICAS			DESPESA			
			DOTAÇÕES INICIAIS	MODIFICAÇÕES ORÇAMENTAIS		DOTAÇÕES CORRIGIDAS
CLASSIFICAÇÃO ORGÂNICA	ECONÓMICA	DESCRIÇÃO		INSCRIÇÕES / REFORÇOS	DIMINUIÇÕES / ANULAÇÕES	
01		ADMINISTRAÇÃO AUTARQUICA				
0101		ASSEMBLEIA MUNICIPAL				
0101	01	Despesas com Pessoal				
0101	0102	ABONOS VARIÁVEIS OU EVENTUAIS				
0101	010213	OUTROS SUPLEMENTOS E PRÊMIOS				
0101	01021302	Outros	14.600,00			14.600,00
0101	02	AQUISIÇÃO DE BENS E SERVIÇOS				
0101	0202	AQUISIÇÃO DE SERVIÇOS				
0101	020211	Representação dos Serviços	500,00			500,00
0103		CAMARA MUNICIPAL				
0103	01	Despesas com Pessoal				
0103	0101	REMUNERAÇÕES CERTAS E PERMANENTES				
0103	010110	Gratificacoes				
0103	01011001	Membros dos órgãos Autarquicos	5.500,00			5.500,00
0103	0103	SEGURANÇA SOCIAL				
0103	010304	OUTRAS PRESTAÇÕES FAMILIARES	500,00			500,00
0103	02	AQUISIÇÃO DE BENS E SERVIÇOS				
0103	0201	AQUISIÇÃO DE BENS				
0103	020102	COMBUSTÍVEIS E LUBRIFICANTES				
0103	02010202	Gasoleo	1.000,00			1.000,00
0103	020104	LIMPEZA E HIGIENE	15.000,00		8.300,00	6.700,00
0103	020105	ALIMENTAÇÃO- REFEIÇÕES CONFECCIONADAS	10.000,00		5.000,00	5.000,00
0103	020110	PRODUTOS VENDIDOS NAS FARMÁCIAS	1.000,00			1.000,00
0103	020115	PRÊMIOS, CONDECORAÇÕES E OFERTAS	3.000,00			3.000,00
0103	020117	FERRAMENTAS E UTENSÍLIOS				
0103	02011704	FERRAMENTAS E UTENSÍLIOS-FEIRA DA TERRA	500,00			500,00
0103	020118	LIVROS E DOCUMENTAÇÃO TÉCNICA	150,00			150,00
0103	020119	ARTIGOS HONORÍFICOS E DE DECORAÇÃO	2.500,00			2.500,00
0103	020121	OUTROS BENS				
0103	02012101	DIVERSOS	500,00	5.000,00		5.500,00
0103	02012102	CPCJ	2.000,00			2.000,00
0103	02012104	OUTROS BENS-FEIRA DA TERRA	1.500,00			1.500,00
0103	0202	AQUISIÇÃO DE SERVIÇOS				
0103	020201	ENCARGOS DE INSTALAÇÕES	145.000,00	135.399,35		280.399,35
0103	020204	LOCAÇÃO DE EDIFÍCIOS	10.115,00	3.250,00		13.365,00
0103	020209	COMUNICAÇÕES	40.000,00	6.000,00		46.000,00
0103	020210	TRANSPORTES	3.000,00			3.000,00
0103	020211	Representação dos Serviços	4.250,00	500,00		4.750,00
0103	020212	SEGUROS	42.000,00	5.000,00		47.000,00
0103	020213	DESLOCAÇÕES E ESTADAS	500,00			500,00
0103	020214	ESTUDOS, PARCERES, PROJECTOS E CONSULTADORIA	64.550,00			64.550,00
0103	020215	FORMAÇÃO				
0103	02021501	OUTROS	3.200,00			3.200,00
0103	02021502	CPCJ	2.000,00			2.000,00
0103	020216	SEMINÁRIOS, EXPOSIÇÕES E SIMILARES				
0103	02021602	ANIMAÇÃO CULTURAL, RECREATIVA E DESPORTIVA	45.000,00		2.000,00	43.000,00
0103	020217	PUBLICIDADE				
0103	02021701	PUBLICIDADE-OUTROS	20.000,00	1.000,00		21.000,00
0103	02021704	PUBLICIDADE-FEIRA DA TERRA	4.000,00			4.000,00
0103	020218	VIGILÂNCIA E SEGURANÇA				
0103	02021801	VIGILÂNCIA E SEGURANÇA-OUTROS	31.200,00		4.500,00	26.700,00
0103	02021804	VIGILÂNCIA E SEGURANÇA-FEIRA DA TERRA	3.200,00			3.200,00
0103	020219	ASSISTÊNCIA TÉCNICA	45.100,00			45.100,00
0103	020220	OUTROS TRABALHOS ESPECIALIZADOS	165.275,00	16.000,00	63.000,00	118.275,00
0103	020224	ENCARGOS DE COBRANÇA DE RECEITAS	19.000,00	10.000,00		29.000,00
0103	020225	OUTROS SERVIÇOS				
0103	02022501	DIVERSOS	47.500,00	34.700,00		82.200,00
0103	02022502	CPCJ	2.000,00			2.000,00
0103	02022504	OUTROS SERVIÇOS-FEIRA DA TERRA	35.800,00			35.800,00

MUNICÍPIO DE MONDIM DE BASTO

TOTAL DE ALTERAÇÕES : 2

TOTAL DE REVISÕES : 1

DO ANO CONTABILISTICO DE 2012

ATÉ À DATA : 2012/12/31

IDENTIFICAÇÃO DAS RUBRICAS			DESPESA			
CLASSIFICAÇÃO ORGÂNICA ECONÓMICA			DOTAÇÕES INICIAIS	MODIFICAÇÕES ORÇAMENTAIS		DOTAÇÕES CORRIGIDAS
				INSCRIÇÕES / REFORÇOS	DIMINUIÇÕES / ANULAÇÕES	
DESCRIÇÃO						
0103	02022599	ILUMINAÇÃO PÚBLICA	172.000,00	48.000,00		220.000,00
0103	03	JUROS E OUTROS ENCARGOS				
0103	0301	JUROS DA DÍVIDA PÚBLICA				
0103	030103	SOCIEDADES FINANCEIRAS- BANCOS E OUTRAS INSTITUIÇÕES FINANCEIRAS				
0103	03010302	Empréstimos de Médio e Longo Prazos	548.000,00			548.000,00
0103	0303	JUROS DE LOCAÇÃO FINANCEIRA				
0103	030305	MATERIAL DE TRANSPORTE	2.000,00			2.000,00
0103	03030501	MATERIAL DE TRANSPORTE				
0103	0305	OUTROS JUROS				
0103	030502	OUTROS	18.100,00	25.800,00		43.900,00
0103	04	TRANSFERÊNCIAS CORRENTES				
0103	0403	ADMINISTRAÇÃO CENTRAL				
0103	040305	SERVIÇOS E FUNDOS AUTÓNOMOS				
0103	04030504	SERVIÇOS E FUNDOS AUTÓNOMOS - Outros	8.670,00			8.670,00
0103	0405	ADMINISTRAÇÃO LOCAL				
0103	040501	CONTINENTE				
0103	04050102	Freguesias	1.200,00			1.200,00
0103	04050104	Associações de Municípios				
0103	0405010401	ASSOCIAÇÃO DE MUNICÍPIOS PORTUGUESES	5.000,00			5.000,00
0103	0405010402	Probasto	50,00			50,00
0103	0405010404	CIM AVE	12.570,00			12.570,00
0103	0405010405	AMBT	60.000,00		32.000,00	28.000,00
0103	0405010406	AMAVE	2.500,00			2.500,00
0103	04050107	Assembleias Distritais	50,00			50,00
0103	0407	INSTITUIÇÕES SEM FINS LUCRATIVOS				
0103	040701	INSTITUIÇÕES SEM FINS LUCRATIVOS				
0103	04070101	Associação Humanitária do Bombeiros Voluntários de Mondim de Basto	39.000,00			39.000,00
0103	04070102	Mondim + Social	216.188,00	5.500,00	14.500,00	207.188,00
0103	04070103	Associativismo Desportivo				
0103	0407010301	Rendimento Sénior	30.000,00			30.000,00
0103	0407010302	Rendimento Formação	22.500,00			22.500,00
0103	0407010303	Iniciativas Desportivas Pontuais	4.637,50			4.637,50
0103	04070104	Associativismo Cultural/Recreativo/Sectorial - Iniciativas Regulares	2.380,00	2.000,00		4.380,00
0103	04070105	Associativismo Cultural/Recreativo/Sectorial - Iniciativas Pontuais	2.435,00			2.435,00
0103	04070106	NORTE E QUALIDADE	1.500,00			1.500,00
0103	04070107	ARH	34.700,00		34.700,00	
0103	05	SUBSÍDIOS				
0103	0508	FAMILIAS:				
0103	050803	OUTRAS	12.000,00	3.500,00		15.500,00
0103	06	OUTRAS DESPESAS CORRENTES				
0103	0602	DIVERSAS				
0103	060203	OUTRAS				
0103	06020301	Restituições	12.000,00			12.000,00
0103	07	AQUISIÇÃO DE BENS DE CAPITAL				
0103	0701	INVESTIMENTOS				
0103	070102	HABITAÇÕES				
0103	07010203	Reparação e Beneficiação	765.275,00			765.275,00
0103	070103	EDIFÍCIOS				
0103	07010301	Instalações de Serviços	70.000,00			70.000,00
0103	07010302	Instalações Desportivas e Recreativas				
0103	07010303	Mercados e Instalações de Fiscalização Sanitaria	500.000,00			500.000,00
0103	07010305	Escolas	99.820,00			99.820,00
0103	070104	CONSTRUÇÕES DIVERSAS				
0103	07010401	Viadutos, Arruamentos e Obras Complementares	1.253.549,77			1.253.549,77
0103	07010406	Instalações Desportivas e Recreativas	40.000,00			40.000,00
0103	07010409	Sinalização e Trânsito	48.550,00			48.550,00

MUNICÍPIO DE MONDIM DE BASTO

TOTAL DE ALTERAÇÕES : 2
TOTAL DE REVISÕES : 1

DO ANO CONTABILISTICO DE 2012

ATÉ À DATA : 2012/12/31

IDENTIFICAÇÃO DAS RUBRICAS			DESPESA				
CLASSIFICAÇÃO ORGÂNICA ECONÓMICA			DESCRİÇÃO	DOTAÇÕES INICIAIS	MODIFICAÇÕES ORÇAMENTAIS		DOTAÇÕES CORRIGIDAS
					INSCRIÇÕES / REFORÇOS	DIMINUIÇÕES / ANULAÇÕES	
0103	07010412	Cemiterios		70.000,00			70.000,00
0103	07010413	Outros		2.481.982,85			2.481.982,85
0103	070105	Melhoramentos Fundiários		307.439,14			307.439,14
0103	070106	MATERIAL TRANSPORTE					
0103	07010602	Outro		390,90			390,90
0103	07010603	GRANDES REPARAÇÕES MATERIAL TRANSPORTE		6.000,00			6.000,00
0103	070107	EQUIPAMENTO DE INFORMÁTICA		10.000,00		5.000,00	5.000,00
0103	070108	SOFTWARE INFORMÁTICO		52.000,00			52.000,00
0103	070109	EQUIPAMENTO ADMINISTRATIVO		5.000,00			5.000,00
0103	070110	EQUIPAMENTO BÁSICO					
0103	07011002	Outro		1.806.200,00		3.500,00	1.802.700,00
0103	070115	OUTROS INVESTIMENTOS		24.350,00	20.000,00		44.350,00
0103	0702	LOCAÇÃO FINANCEIRA					
0103	070205	MATERIAL DE TRANSPORTE		110.200,00		20.000,00	90.200,00
0103	08	TRANSFERÊNCIAS DE CAPITAL					
0103	0805	ADMINISTRAÇÃO LOCAL					
0103	080501	CONTINENTE					
0103	08050102	Freguesias		46.500,00			46.500,00
0103	0807	INSTITUIÇÕES SEM FINS LUCRATIVOS					
0103	080701	INSTITUIÇÕES SEM FINS LUCRATIVOS		126.063,63			126.063,63
0103	0808	FAMILIAS					
0103	080802	OUTROS					
0103	08080201	Beneficiação de Habitações Degradadas		55.000,00			55.000,00
0103	10	PASSIVOS FINANCEIROS					
0103	1006	EMPRESTIMOS A MÉDIO E LONGO PRAZOS					
0103	100603	SOCIEDADES FINANCEIRAS- BANCOS E OUTRAS INSTITUIÇÕES FINANCEIRAS		2.128.481,30			2.128.481,30
02		DIVISÃO ADMINISTRATIVA E FINANCEIRA					
02	01	Despesas com Pessoal					
02	0101	REMUNERAÇÕES CERTAS E PERMANENTES					
02	010101	Titulares de orgaos de Soberania e Membros de Orgaos Autarquicos		129.160,00		12.000,00	117.160,00
02	010103	PESSOAL DOS QUADROS- Regime de Funcao Publica					
02	01010301	Pessoal em funcoes		1.154.252,00		3.000,00	1.151.252,00
02	010104	PESSOAL DOS QUADROS- Regime de Contrato Individual de Trabalho					
02	01010401	Pessoal em Funções		441.772,00		41.000,00	400.772,00
02	010106	PESSOAL CONTRATADO A TERMO					
02	01010601	Pessoal em funções		62.056,00		15.000,00	47.056,00
02	010107	PESSOAL EM REGIME DE TAREFA OU AVENÇA		20.000,00			20.000,00
02	010109	PESSOAL EM QUALQUER OUTRA SITUAÇÃO		75.000,00			75.000,00
02	010111	Representação		28.344,00			28.344,00
02	010113	SUBSÍDIO DE REFEIÇÃO		186.334,00			186.334,00
02	010114	SUBSÍDIOS DE FÉRIAS E NATAL		91.000,00	25.000,00		116.000,00
02	010115	REMUNERAÇÕES POR DOENÇA E MATERNIDADE / PATERNIDADE		23.557,94			23.557,94
02	0102	ABONOS VARIÁVEIS OU EVENTUAIS					
02	010201	GRATIFICAÇÕES VARIÁVEIS OU EVENTUAIS		100,00			100,00
02	010202	HORAS EXTRAORDINÁRIAS		2.000,00			2.000,00
02	010204	AJUDAS DE CUSTO		600,00			600,00
02	010205	ABONO PARA FALHAS		4.121,00			4.121,00
02	0103	SEGURANÇA SOCIAL					
02	010301	ENCARGOS COM A SAÚDE		18.000,00	9.000,00		27.000,00
02	010302	OUTROS ENCARGOS COM A SAÚDE		3.500,00			3.500,00
02	010303	SUBSÍDIO FAMILIAR A CRIANÇAS E JOVENS		18.901,00			18.901,00
02	010305	CONTRIBUIÇÕES PARA A SEGURANÇA SOCIAL					
02	01030501	Assistencia na Doença dos Funcionarios Publicos		55.000,00	15.000,00		70.000,00
02	01030502	Seguranca Social do pessoal em regime de contrato de trabalho em funcoes publicas (RCTFP)					
02	0103050201	Caixa Geral de Aposentações		218.479,00			218.479,00
02	0103050202	Regime Geral		88.752,00			88.752,00
02	01030503	Seguranca Social-Regime Geral		32.273,00			32.273,00
02	010309	SEGUROS					

ENTIDADE		MODIFICAÇÕES AO ORÇAMENTO DA DESPESA			Página: 4	
MUNICÍPIO DE MONDIM DE BASTO		TOTAL DE ALTERAÇÕES : 2	DO ANO CONTABILISTICO DE 2012	ATÉ À DATA : 2012/12/31		
TOTAL DE REVISÕES : 1						
IDENTIFICAÇÃO DAS RUBRICAS			DESPESA			
CLASSIFICAÇÃO ORGÂNICA	ECONÔMICA	DESCRIÇÃO	DOTAÇÕES INICIAIS	MODIFICAÇÕES ORÇAMENTAIS		DOTAÇÕES CORRIGIDAS
				INSCRIÇÕES / REFORÇOS	DIMINUIÇÕES / ANULAÇÕES	
02	01030901	Seguros de Acidentes no trabalho e doenças profissionais	42.000,00			42.000,00
02	02	AQUISIÇÃO DE BENS E SERVIÇOS				
02	0201	AQUISIÇÃO DE BENS				
02	020108	MATERIAL DE ESCRITÓRIO	10.000,00	8.950,00		18.950,00
02	020121	OUTROS BENS				
02	02012101	DIVERSOS	500,00			500,00
02	0202	AQUISIÇÃO DE SERVIÇOS				
02	020225	OUTROS SERVIÇOS				
02	02022501	DIVERSOS	500,00			500,00
02	07	AQUISIÇÃO DE BENS DE CAPITAL				
02	0701	INVESTIMENTOS				
02	070110	EQUIPAMENTO BÁSICO				
02	07011002	Outro	5.200,00			5.200,00
03		GABINETE JURÍDICA, CONTENCIOSO E NOTARIADO				
03	02	AQUISIÇÃO DE BENS E SERVIÇOS				
03	0201	AQUISIÇÃO DE BENS				
03	020121	OUTROS BENS				
03	02012101	DIVERSOS	500,00			500,00
03	0202	AQUISIÇÃO DE SERVIÇOS				
03	020225	OUTROS SERVIÇOS				
03	02022501	DIVERSOS	5.000,00			5.000,00
07		DIVISÃO DE PLANEAMENTO E GESTÃO URBANA				
07	02	AQUISIÇÃO DE BENS E SERVIÇOS				
07	0201	AQUISIÇÃO DE BENS				
07	020121	OUTROS BENS				
07	02012101	DIVERSOS	500,00			500,00
07	0202	AQUISIÇÃO DE SERVIÇOS				
07	020225	OUTROS SERVIÇOS				
07	02022501	DIVERSOS	500,00			500,00
07	07	AQUISIÇÃO DE BENS DE CAPITAL				
07	0701	INVESTIMENTOS				
07	070105	Melhoramentos Fundiários	41.425,00			41.425,00
07	070108	SOFTWARE INFORMÁTICO	4.000,00			4.000,00
07	070110	EQUIPAMENTO BÁSICO				
07	07011002	Outro				
08		DIV. DE ADMINISTRAÇÃO E CONSERVAÇÃO DO TERRITÓRIO				
08	02	AQUISIÇÃO DE BENS E SERVIÇOS				
08	0201	AQUISIÇÃO DE BENS				
08	020101	MATÉRIAS-PRIMAS E SUBSIDIÁRIAS	25.000,00	10.000,00		35.000,00
08	020102	COMBUSTÍVEIS E LUBRIFICANTES				
08	02010201	Gasolina	2.000,00			2.000,00
08	02010202	Gasoleo	48.150,00	15.000,00		63.150,00
08	02010299	Outros	500,00			500,00
08	020107	VESTUÁRIO E ARTIGOS PESSOAIS	5.000,00			5.000,00
08	020109	PRODUTOS QUÍMICOS E FARMACÊUTICOS	20.000,00	10.800,00		30.800,00
08	020117	FERRAMENTAS E UTENSÍLIOS				
08	02011701	FERRAMENTAS E UTENSÍLIOS-OUTROS	2.000,00	5.000,00		7.000,00
08	020121	OUTROS BENS				
08	02012101	DIVERSOS	10.000,00	10.000,00		20.000,00
08	0202	AQUISIÇÃO DE SERVIÇOS				
08	020201	ENCARGOS DE INSTALAÇÕES	15.000,00			15.000,00
08	020202	LIMPEZA E HIGIENE	320.000,00	27.000,00		347.000,00
08	020203	CONSERVAÇÃO DE BENS	77.250,00	25.000,00		102.250,00
08	020225	OUTROS SERVIÇOS				
08	02022501	DIVERSOS	10.000,00			10.000,00
08	07	AQUISIÇÃO DE BENS DE CAPITAL				
08	0701	INVESTIMENTOS				
08	070101	TERRENOS	15.100,00	10.000,00		25.100,00
08	070104	CONSTRUÇÕES DIVERSAS				

IDENTIFICAÇÃO DAS RUBRICAS			DESPESA			
CLASSIFICAÇÃO ORGÂNICA ECONÓMICA			DOTAÇÕES INICIAIS	MODIFICAÇÕES ORÇAMENTAIS		DOTAÇÕES CORRIGIDAS
				INSCRIÇÕES / REFORÇOS	DIMINUIÇÕES / ANULAÇÕES	
DESCRIÇÃO						
08	07010401	Viadutos, Arruamentos e Obras Complementares	35.000,00			35.000,00
08	07010402	SISTEMA DE DRENAGEM DE ÁGUAS RESIDUAIS	5.000,00			5.000,00
08	07010404	Iluminação Pública	19.000,00			19.000,00
08	07010405	Parques e Jardins	2.500,00			2.500,00
08	07010407	Captação e distribuição de água	825.000,00	28.500,00		853.500,00
08	07010409	Sinalização e Trânsito	30.218,50			30.218,50
08	07010412	Cemiterios				
08	07010413	Outros				
08	070110	EQUIPAMENTO BÁSICO				
08	07011002	Outro	200,00			200,00
08	070115	OUTROS INVESTIMENTOS	25.230,00			25.230,00
09		GAB. DESENVOL., MODERNIZAÇÃO E SUSTENTABILIDADE				
09	02	AQUISIÇÃO DE BENS E SERVIÇOS				
09	0201	AQUISIÇÃO DE BENS				
09	020121	OUTROS BENS				
09	02012101	DIVERSOS	2.500,00			2.500,00
09	0202	AQUISIÇÃO DE SERVIÇOS				
09	020225	OUTROS SERVIÇOS				
09	02022501	DIVERSOS	500,00			500,00
09	07	AQUISIÇÃO DE BENS DE CAPITAL				
09	0701	INVESTIMENTOS				
09	070103	EDIFÍCIOS				
09	07010301	Instalações de Serviços	100,00			100,00
10		DIV. EDUCAÇÃO, ACÇÃO SOCIAL, CULTURA E DESPORTO				
10	02	AQUISIÇÃO DE BENS E SERVIÇOS				
10	0201	AQUISIÇÃO DE BENS				
10	020102	COMBUSTÍVEIS E LUBRIFICANTES				
10	02010202	Gasoleo	58.850,00	20.000,00		78.850,00
10	020106	ALIMENTAÇÃO - GÉNEROS PARA CONFECCIONAR	210.700,00		100.000,00	110.700,00
10	020120	MATERIAL DE EDUCAÇÃO, CULTURA E RECREIO	15.000,00	5.000,00		20.000,00
10	020121	OUTROS BENS				
10	02012101	DIVERSOS	5.000,00			5.000,00
10	02012103	ACÇÃO SOCIAL	30.000,00			30.000,00
10	0202	AQUISIÇÃO DE SERVIÇOS				
10	020210	TRANSPORTES	445.000,00		30.000,00	415.000,00
10	020225	OUTROS SERVIÇOS				
10	02022501	DIVERSOS	1.500,00			1.500,00
10	07	AQUISIÇÃO DE BENS DE CAPITAL				
10	0701	INVESTIMENTOS				
10	070110	EQUIPAMENTO BÁSICO				
10	07011002	Outro	3.000,00			3.000,00
TOTAL ...			17.032.848,53	545.899,35	393.500,00	17.185.247,88

Em ___ de _____ de _____

Em ___ de _____ de _____



2012

01- Mapas de Prestação de Contas
11 – Mapa de Modificações ao Plano de Investimentos

ENTIDADE

MUNICÍPIO DE MONDIM DE BASTO

TOTAL DE ALTERAÇÕES : 2
TOTAL DE REVISÕES : 1

ANO CONTABILÍSTICO: 2012 ATÉ À DATA: 2012/12/31

OBJETIVO / PROGRAMA / PROJETO / RPO	IDENTIFICAÇÃO DO PROJ. RPO	DESCRIÇÃO	RESPONSÁVEL	DADOS		CÓDIGO ORÇAMENTAL	VALOR REALIZADO	2012				ANOS SEQUENTES							
				INICIO	FIM			EX	TOTAL		FINANC. DEFINIDO		FINANCIAMENTO NÃO DEFINIDO	2013	2014	2015	SEQUENTES		
									DOT. INICIAL	DOT. CORRIGIDA	DOT. INICIAL	DOT. CORRIGIDA							
1.		Funções gerais																	
1.1.		Serviços gerais de administração pública																	
1.1.1.		Administração geral																	
1.1.1. 10	2011	Administração Geral Municipal																	
1.1.1. 1001	2011	Edifícios																	
1.1.1. 100101	2011	Serviços Municipais																	
1.1.1. 10010102	2011 I 18	Beneficiação de Edifícios Municipais	Executivo Camarário	2011/01/01	2013/12/31	0	0103	07010301	70.000,00	70.000,00	70.000,00	70.000,00							20.000,00
1.1.1. 1002	2011	Equipamentos																	
1.1.1. 100201	2011	Serviços Municipais																	
1.1.1. 10020101	2011 I 67	Software Informático	Executivo Camarário	2010/01/01	2013/12/31	4	0103	070108	10.000,00	10.000,00	10.000,00	10.000,00							10.000,00
1.1.1. 10020102	2011 I 69	Cartografia Digital	Executivo Camarário	2010/01/01	2013/12/31	4	07	070108	4.000,00	4.000,00	4.000,00	4.000,00							10.000,00
1.1.1. 10020103	2011 I 69	Mobiliário de Escritório	Executivo Camarário	2011/01/01	2013/01/01	0	0103	070109	5.000,00	5.000,00	5.000,00	5.000,00							5.000,00
1.1.1. 10020104	2011 I 70	Hardware Informático	Executivo Camarário	2011/01/01	2013/12/31	0	0103	070107	10.000,00	5.000,00	10.000,00	5.000,00							5.000,00
1.1.1. 10020105	2011 I 73	Balção Único - Software	Executivo Camarário	2011/01/01	2011/12/31	0	0103	070108	42.000,00	42.000,00	42.000,00	42.000,00							
1.1.1. 10020109	2011 I 77	Serviços Municipais Itinerantes de Mondim de Basto	Executivo Camarário	2010/01/01	2013/12/31	1	0103	07010602	390,90	390,90	390,90	390,90							5.000,00
1.1.1. 10020110	2011 I 79	Palco	Executivo Camarário	2011/01/01	2011/12/31	0	0103	07011002	100,00	100,00	100,00	100,00							
1.1.1. 10020111	2011 I 80	Barreiras Anti-Motim	Executivo Camarário	2011/01/01	2012/12/31	0	0103	07011002	5.000,00	5.000,00	5.000,00	5.000,00							
1.1.1. 10020112	2011 I 81	Loja Interativa de Turismo em Mondim de Basto	Executivo Camarário	2012/01/01	2012/12/31	0	0103	07011002	100,00	100,00	100,00	100,00							
1.1.1. 10020113	2011 I 82	Criação de Conteúdos On-line	Executivo Camarário	2011/01/01	2012/12/31	0	0103	070115	100,00	100,00	100,00	100,00							
1.1.1. 10020114	2011 I 95	Fibra Óptica	Executivo Camarário	2010/07/01	2011/12/31	2	0103	070115	12.000,00	32.000,00	12.000,00	32.000,00							20.000,00
1.1.1. 10	2012	Administração Geral Municipal																	
1.1.1. 1002	2012	Equipamentos																	
1.1.1. 100201	2012	Serviços Municipais																	
1.1.1. 10020105	2012 I 3	Equipamento de Assiduidade	Executivo Camarário				02	07011002	5.200,00	5.200,00	5.200,00	5.200,00							
1.1.1. 10020116	2012 I 18	Beneficiação de Equipamentos Municipais	Executivo Camarário				0103	07011002	20.000,00	20.000,00	20.000,00	20.000,00							
1.1.1. 10020117	2012 I 19	Grandes Reparapões de Equipamentos Municipais	Executivo Camarário				0103	07010603			6.000,00	6.000,00							
1.1.1. 10020117	2012 I 19	Grandes Reparapões de Equipamentos Municipais					0103	07011002	10.000,00	10.000,00	4.000,00	4.000,00							
2.		Funções sociais																	
2.1.		Educação																	
2.1.1.		Ensino nao superior																	
2.1.1. 01	2011	Educação																	
2.1.1. 0101	2011	Ensino Básico e Pré-Escolar																	
2.1.1. 010102	2011	Ensino Básico																	
2.1.1. 01010205	2011 I 7	Centros Escolares	Executivo Camarário	2006/01/01	2011/12/31	4	0103	07010305	99.820,00	99.820,00	99.820,00	99.820,00							
2.3.		Segurança e apoio sociais																	
2.3.2.		Apoio social																	
2.3.2. 11	2012	Ação Social																	
2.3.2. 1101	2012	Ação Social																	
2.3.2. 11010101	2012 I 6	Criação de Borta Comunitária	Executivo Camarário				0	0103	07011002	2.500,00	2.500,00	2.500,00	2.500,00						

ENTIDADE

MUNICÍPIO DE MONDIM DE BASTO

TOTAL DE ALTERAÇÕES : 2
TOTAL DE REVISÕES : 1

ANO CONTABILÍSTICO: 2012 ATÉ À DATA: 2012/12/31

OBJETIVO / PROGRAMA / PROJETO / ENÇÃO	IDENTIFICAÇÃO DO PROJ. ENÇÃO	DESCRIÇÃO	RESPONSÁVEL	DATAS		CÓDIGO ORÇAMENTAL	VALOR REALIZADO	2012				ANOS SEQUENTES				
				INÍCIO	FIM			TOTAL		FINANC. DEFINIDO		FINANCIAMENTO NÃO DEFINIDO	2013	2014	2015	SEQUENTES
								DOT. INICIAL	DOT. CORRIGIDA	DOT. INICIAL	DOT. CORRIGIDA					
A TRANSPORTAR...								246.210,90	311.210,90	246.210,90	311.210,90	56.000,00				15.700,00
2.3.2.	11010102	2012 I 7	Lavandaria Social	Executivo Camarário		0	0103 0701002	10.000,00	1.500,00	10.000,00	1.500,00					-6.500,00
2.3.2.	11010103	2012 I 6	Equipamentos Oficina Móvel	Executivo Camarário		0	0103 0701002	10.000,00	10.000,00	10.000,00	10.000,00					
2.3.2.	12	2012	Ação Social													
2.3.2.	1201	2012	Equipamento													
2.3.2.	12010101	2012 I 14	Centro Comunitário Atei	Executivo Camarário			0103 0701002	105.000,00	105.000,00	105.000,00	105.000,00					
2.4.			Habituação e serviços colectivos													
2.4.1.			Habituação													
2.4.1.	03	2011	Habituação e Urbanização													
2.4.1.	0301	2011	Planeamento Urbanístico, Iluminação Pública e Urbanização													
2.4.1.	03010101	2011 I 4	Elaboração da revisão do Plano Director Municipal do Concelho de Mondim de Basto	Executivo Camarário	2003/01/01	2012/12/31	3 07 070105	41.425,00	41.425,00	41.425,00	41.425,00					
2.4.1.	03010102	2011 I 20	Projectos Públicos para o Núcleo Histórico e Vila de Mondim de Basto	Executivo Camarário	2006/01/01	2012/12/31	2 0103 070115	250,00	250,00	250,00	250,00					
2.4.1.	03010104	2011 I 23	Gestwave - Plano Municipal de Emergência	Executivo Camarário	2010/01/01	2011/12/31	0 0103 070115	12.000,00	12.000,00	12.000,00	12.000,00					
2.4.1.	03010106	2011 I 6	Projectos para diversas infraestruturas municipais	Executivo Camarário	2003/01/01	2012/12/31	3 0103 070105	124.369,14	124.369,14	124.369,14	124.369,14					
2.4.1.	03010201	2011 I 24	Aplicação da Rede do Município	Executivo Camarário	2010/01/01	2013/12/31	0 06 07010404	19.000,00	19.000,00	19.000,00	19.000,00					
2.4.1.	03010301	2011 I 21	Sinalética(Institucional e Turística) e Mobiliário Urbano para a Vila	Executivo Camarário	2010/01/01	2012/12/31	0 0103 070105	183.050,00	183.050,00	183.050,00	183.050,00					
2.4.1.	03010302	2011 I 27	Qualificação dos Espaços e Equipamentos do Núcleo Histórico	Executivo Camarário	2010/01/01	2012/12/31	2 0103 07010413	539.300,00	539.300,00	539.300,00	539.300,00					
2.4.1.	03010303	2011 I 26	Qualificação de Espaços e Equipamentos Públicos da Vila de Mondim de Basto	Executivo Camarário	2010/01/01	2012/12/31	2 0103 07010413	1.365.600,00	1.365.600,00	1.365.600,00	1.365.600,00					
2.4.1.	03010304	2011 I 29	Toponímia, Sinalética e Galeria do Núcleo Histórico	Executivo Camarário	2010/01/01	2012/12/31	0 0103 07010409	43.050,00	43.050,00	43.050,00	43.050,00					
2.4.1.	03010305	2011 I 57	Sinalização Informativa Horizontal e Vertical	Executivo Camarário	2011/01/01	2013/12/31	0 06 07010409	30.218,50	30.218,50	30.218,50	30.218,50	10.000,00				
2.4.1.	03	2012	Habituação e Urbanização													
2.4.1.	0301	2012	Planeamento Urbanístico, Iluminação Pública													
2.4.1.	03010306	2012 I 5	Toponímia da Vila	Executivo Camarário			0103 07010409	5.500,00	5.500,00	5.500,00	5.500,00					
2.4.1.	03010307	2012 I 10	Regeneração - Centros Cívicos				0103 0701002	450.000,00	450.000,00	450.000,00	450.000,00					
2.4.1.	03010308	2012 I 13	Qualificação de Espaços Públicos da Vila de Mondim de Basto - 2ª Fase	Executivo Camarário			0 0103 07010413	300.000,00	300.000,00	300.000,00	300.000,00	1.700.000,00				
2.4.1.	0302	2012	Habituação													
2.4.1.	03020101	2012 I 17	Reabilitação de Habitação Social	Executivo Camarário			0103 07010203	765.275,00	765.275,00	765.275,00	765.275,00					
2.4.3.			Saneamento													
2.4.3.	04	2011	Saneamento e Salubridade													
2.4.3.	0401	2011	Espotos													
2.4.3.	04010101	2011 I 12	Aplicação da Rede de Saneamento da Vila	Executivo Camarário	2003/01/01	2013/12/31	3 06 07010402	5.000,00	5.000,00	5.000,00	5.000,00	1.000,00				
2.4.3.	04010202	2011 I 13	Aquisição de Diverso Equipamento para a Rede de Saneamento	EXECUTIVO CAMARÁRIO	2003/01/01	2013/12/31	3 06 0701002	100,00	100,00	100,00	100,00	10.000,00				
2.4.3.	04010204	2011 I 31	Aquisição de Equipamento de Salubridade	Executivo Camarário	2010/01/01	2013/12/31	0 06 0701002	100,00	100,00	100,00	100,00	5.000,00				

ENTIDADE

MUNICÍPIO DE MONDIM DE BASTO

TOTAL DE ALTERAÇÕES : 2

TOTAL DE REVISÕES : 1

ANO CONTABILÍSTICO: 2012

ATÉ À DATA: 2012/12/31

OBJETIVO / PROGRAMA / PROJETO / AÇÃO	IDENTIFICAÇÃO DO PROJ. AÇÃO	DESCRIÇÃO	RESPONSÁVEL	DATAS		CÓDIGO ORÇAMENTAL	VALOR REALIZADO	2012				ANOS SEQUENTES					
				INÍCIO	FIM			TOTAL		FINANC. DEFINIDO		FINANCIAMENTO NÃO DEFINIDO	2013	2014	2015	SEQUENTES	
								DOT. INICIAL	DOT. CORRIGIDA	DOT. INICIAL	DOT. CORRIGIDA						
A TRANSPORTAR...								4.305.468,54	4.311.968,54	4.305.468,54	4.311.968,54	1.781.000,00					
2.4.3.	04010105	2011 I 78	Sistema de Recolha de Resíduos Urbanos-Selectividade, Valorização e Reciclagem	Executivo Camarário	2010/09/01	2012/12/31	1	0103	07010413	202.082,85	202.082,85	202.082,85	202.082,85				
2.4.3.	04	2012	Saneamento e Salubridade														
2.4.3.	0403	2012	Cemitérios														
2.4.3.	0403102	2012 I 2	Beneficiação/Apliação de cemitérios	EXECUTIVO CAMARÁRIO				0103	07010412	70.000,00	70.000,00	70.000,00	70.000,00				
2.4.4.			Abastecimento de água														
2.4.4.	05	2011	Desenvolvimento Económico e Abastecimento de Água														
2.4.4.	0501	2011	Água, Mercados e Feiras														
2.4.4.	050101	2011	Água														
2.4.4.	05010101	2011 I 42	Abastecimento de Água ao Concelho	Executivo Camarário	2003/01/01	2012/12/31	4	06	07010407	750.000,00	750.000,00	750.000,00	750.000,00	250.000,00			
2.4.4.	05010102	2011 I 43	Aquisição de Tubos e Outros acessórios para Ramais de Ligação	Executivo Camarário	2011/01/01	2013/12/31	0	06	07010407	20.000,00	28.500,00	20.000,00	28.500,00	25.000,00			8.500,00
2.4.4.	05010103	2011 I 44	Aquisição de Contadores e Outros Equipamentos	Executivo Camarário	2011/01/01	2013/12/31	0	06	07010407	20.000,00	40.000,00	20.000,00	40.000,00	5.000,00			20.000,00
2.4.4.	05010104	2011 I 45	Depositos de Água para o Concelho e Vedações	Executivo Camarário	2011/01/01	2013/12/31	0	06	07010407	25.000,00	25.000,00	25.000,00	25.000,00	2.500,00			
2.4.4.	05010105	2011 I 46	Projectos de Abastecimento de Água ao Concelho	Executivo Camarário	2003/01/01	2011/12/31	4	06	070115	25.230,00	25.230,00	25.230,00	25.230,00				
2.4.4.	05010107	2011 I 48	Terrenos	Executivo Camarário	2009/01/01	2011/12/31	0	06	07010407	10.000,00	10.000,00	10.000,00	10.000,00				
2.4.6.			Protecção do meio ambiente e conservação da natureza														
2.4.6.	08	2011	Defesa do Meio Ambiente e Conservação da Natureza														
2.4.6.	0801	2011	Espaços Verdes e Jardins Municipais														
2.4.6.	08010101	2011 I 62	Aquisição de Material Vegetativo	Executivo Camarário	2003/01/01	2013/12/31	0	06	070101	15.000,00	25.000,00	15.000,00	25.000,00	1.000,00			10.000,00
2.4.6.	08010203	2011 I 66	Protecção Civil	Executivo Camarário	2011/01/01	2013/12/31	0	0103	07010401	100,00	100,00	100,00	100,00	10.000,00			
2.5.			Serviços culturais, recreativos e religiosos														
2.5.1.			Cultura														
2.5.1.	02	2011	Cultura, Desportos e Tempos Livres														
2.5.1.	0201	2011	Cultura														
2.5.1.	020101	2011	Infraestruturas Diversas														
2.5.1.	02010101	2011 I 11	Biblioteca Municipal	Executivo Camarário	2005/01/01	2012/12/31	4	0103	07010406			35.000,00	35.000,00	3.000,00			
2.5.1.	02010101	2011 I 11	Biblioteca Municipal					0103	07010402	98.000,00	103.000,00	63.000,00	68.000,00				5.000,00
2.5.1.	0202	2011	Desporto														
2.5.1.	020201	2011	Infraestruturas Diversas														
2.5.1.	02020105	2011 I 58	Aquisição e Manutenção de Diversos Equipamentos para Prática de Modalidades	Executivo Camarário	2011/01/01	2013/12/31	0	10	07011002	2.000,00	2.000,00	2.000,00	2.000,00	5.000,00			
2.5.1.	02020106	2011 I 63	Instalação de Sistema de Eficiência Energética no Gimnodesportivo de Mondim de Basto	Executivo Camarário	2012/01/01	2012/12/31	0	0103	07011002	60.000,00	60.000,00	60.000,00	60.000,00				
2.5.1.	02020107	2011 I 64	Instalação de Sistema de Eficiência Energética no Estádio de Mondim de Basto	Executivo Camarário	2012/01/01	2012/12/31	0	0103	07011002	48.000,00	48.000,00	48.000,00	48.000,00				
2.5.1.	0203	2011	Tempos Livres														
2.5.1.	020301	2011	Infraestruturas														

ENTIDADE

MUNICÍPIO DE MONDIM DE BASTO

TOTAL DE ALTERAÇÕES : 2
TOTAL DE PEVISÕES : 1

ANO CONTABILÍSTICO: 2012 ATÉ À DATA: 2012/12/31

OBJETIVO / PROGRAMA / PROJETO / Ação	IDENTIFICAÇÃO DO PROJ. AÇÃO	DESCRIÇÃO	RESPONSÁVEL	DATAS		EX	CÓDIGO ORÇAMENTAL	VALOR REALIZADO	2012				ANOS SEQUENTES				
				INICIO	FIM				TOTAL		FINANC. DEFINIDO		FINANCIAMENTO NÃO DEFINIDO	2013	2014	2015	SEQUENTES
									DOT. INICIAL	DOT. CORRIGIDA	DOT. INICIAL	DOT. CORRIGIDA					
A TRANSPORTAR...								5.650.881,39	5.700.881,39	5.650.881,39	5.700.881,39					50.000,00	
2.5.1.	02030101	2011 I 15	F piscina Municipal	Executivo Camarário	2011/01/01	2013/12/31	0 0103 07010406		5.000,00	5.000,00	5.000,00	5.000,00					2.000,00
2.5.1.	02030103	2011 I 60	Caça e Pesca Municipal	Executivo Camarário	2011/01/01	2013/12/31	0 04 07010301		100,00	100,00	100,00	100,00					500,00
2.5.1.	02030105	2011 I 87	Valorização e Gestão Ativa do PMA	Executivo Camarário	2012/01/01	2013/12/31	0 0103 07011002		500.000,00	500.000,00	500.000,00	500.000,00					500.000,00
2.5.1.	02	2012	Cultura/Desporto/Tempos Livres														
2.5.1.	0201	2012	Cultura														
2.5.1.	020101	2012	Infraestruturas Diversas														
2.5.1.	02010102	2012 I 12	Reabilitação e Modernização da casa da Cultura	Executivo Camarário			0 0103 07011002		100.000,00	100.000,00	100.000,00	100.000,00					
2.5.1.	020104	2012	Equipamentos														
2.5.1.	02010401	2012 I 4	Equipamentos Escola de Música	Executivo Camarário			0 10 07011002		1.000,00	1.000,00	1.000,00	1.000,00					
2.5.1.	0203	2012	Tempos Livres														
2.5.1.	020301	2012	Infraestrutura														
2.5.1.	02030104	2012 I 11	Capacitação Institucional e Promoção Turística do Concelho de Mondim de Basto	Executivo Camarário			0103 07011002		245.000,00	245.000,00	245.000,00	245.000,00					
2.5.1.	02030107	2012 I 15	Criação de Centro de BTT	Executivo Camarário			0103 07011002		105.000,00	105.000,00	105.000,00	105.000,00					
3.			Funções economicas														
3.3.			Transportes e comunicacoes														
3.3.1.			Transportes rodoviarios														
3.3.1.	06	2011	Comunicacoes e Transporte														
3.3.1.	0601	2011	Comunicacoes														
3.3.1.	060101	2011	Comunicacoes Terrestres														
3.3.1.	06010101	2011 I 49	Terrenos	Executivo Camarário	2011/01/01	2013/12/31	0 06 070101		100,00	100,00	100,00	100,00					5.000,00
3.3.1.	06010102	2011 I 50	Reparações, Manutenções e Vedações de Vias Municipais	Executivo Camarário	2003/01/01	2013/12/31	0 08 07010401		35.000,00	35.000,00	35.000,00	35.000,00					200.000,00
3.3.1.	06010103	2011 I 52	Eliminação de Pontos Negros Rodoviarios em Mondim de Basto	Executivo Camarário	2010/01/01	2013/12/31	1 0103 07010401		377.650,00	377.650,00	377.650,00	377.650,00					100.000,00
3.3.1.	06010105	2011 I 32	Vias Municipais em Vilar de Ferreiros	Executivo Camarário	2010/01/01	2011/12/31	0 0103 07010401		9.886,62	9.886,62	9.886,62	9.886,62					
3.3.1.	06010106	2011 I 35	Vias Municipais em Paradança	Executivo Camarário	2010/01/01	2011/12/31	0 0103 07010401		55.862,00	55.862,00	55.862,00	55.862,00					30.000,00
3.3.1.	06010110	2011 I 37	Vias Municipais em Ermelo	Executivo Camarário	2010/01/01	2011/12/31	0 0103 07010401		15.051,15	15.051,15	15.051,15	15.051,15					
3.3.1.	06010112	2011 I 89	Estradas Municipais	Executivo Camarário	2012/01/01	2013/12/31	0 0103 07010401		750.000,00	750.000,00	750.000,00	750.000,00					1.250.000,00
3.3.1.	060102	2011	Equipamentos Complementares														
3.3.1.	06010201	2011 I 51	Abripos para Passageiros	Executivo Camarário	2011/01/01	2013/12/31	0 0103 07010413		75.000,00	75.000,00	75.000,00	75.000,00					5.000,00
3.3.1.	060103	2011	Equipamento de Transporte														
3.3.1.	06010301	2011 I 53	Equipamento Transporte	Executivo Camarário	2003/01/01	2013/12/31	0 0103 070205		85.600,00	65.600,00	85.600,00	65.600,00					48.000,00
3.3.1.	060104	2011	Máquinas														
3.3.1.	06010401	2011 I 55	Máquina Retrososcavadora/Tractor	Executivo Camarário	2007/01/01	2014/12/31	3 0103 070205		24.600,00	24.600,00	24.600,00	24.600,00					26.000,00
3.3.1.	06	2012	Comunicacoes e Transporte														
3.3.1.	0601	2012	Comunicacoes Terrestres														
3.3.1.	060101	2012	Comunicacoes Terrestres														
3.3.1.	06010118	2012 I 1	Vias Municipais no Concelho	Executivo Camarário			0 0103 07010401		45.000,00	45.000,00	45.000,00	45.000,00					
3.4.			Comercio e turismo														

ENTIDADE

MUNICÍPIO DE MONDIM DE BASTO

TOTAL DE ALTERAÇÕES : 2

TOTAL DE REVISÕES : 1

ANO CONTABILÍSTICO: 2012 ATÉ À DATA: 2012/12/31

OBJETIVO / PROGRAMA / PROJECTO / ACÇÃO	IDENTIFICAÇÃO DO PROJ. ACÇÃO	DESCRIÇÃO	RESPONSÁVEL	DATAS		CÓDIGO ORÇAMENTAL EX	VALOR REALIZADO	2012				ANOS SEQUENTES				
				INICIO	FIM			TOTAL		FINANC. DEFINIDO		FINANCIAMENTO NÃO DEFINIDO	2013	2014	2015	SEQUENTES
								DOT. INICIAL	DOT. CORRIGIDA	DOT. INICIAL	DOT. CORRIGIDA					
A TRANSPORTAR...							8.080.731,16	8.110.731,16	8.080.731,16	8.110.731,16		4.251.000,00	28.000,00			30.000,00
3.4.1.	07	2011	Mercados e feiras													
3.4.1.	0701	2011	Mercados e Feiras													
3.4.1.	07010101	2011 I 85	Mercado Municipal de Mondim de Basto	Esecutivo Camarário	2012/01/01	2013/12/31	0	0103	07010303	500.000,00	500.000,00	500.000,00	500.000,00		250.000,00	
3.5.	09	2011	Outras funções economicas													
3.5.	0902	2011	Outras													
3.5.	09020101	2011 I 65	Mobiliário Urbano	Esecutivo Camarário	2011/01/01	2013/12/31	0	06	07010405	2.500,00	2.500,00	2.500,00	2.500,00		2.500,00	
3.5.	09	2012	Outros													
3.5.	0901	2012	Equipamento e Mobiliário Urbano													
3.5.	09010101	2012 I 9	Equipamento para Serviços Municipais	Esecutivo Camarário	2012/01/01	2013/12/31	0	0103	07011002	78.500,00	78.500,00	78.500,00	78.500,00			
TOTAL ...							8.661.731,16	8.691.731,16	8.661.731,16	8.691.731,16		4.503.500,00	28.000,00			30.000,00

Em ___ de _____ de ____

Em ___ de _____ de ____



2012

01- Mapas de Prestação de Contas
12 – Mapa de Contratação Administrativa


CÂMARA MUNICIPAL DE MONDIM DE BASTO
Contratação Administrativa

Entidade	Contrato			Voto do Tribunal de Contas			Pagamentos na gerência				Pagamentos acumulados				
	Objeto	Data	Valor em €	Mediadas de adjudicação	N.º do registo	Data	Trabalhos normais	Revisão de preços	Trabalhos a mais	Total (12) =	Trabalhos normais	Revisão de preços	Trabalhos a mais	Total (10) =	
	(2)	(3)	(4)	(5)	(6)	(7)	(8)	(9)	(10)	(11)	(12)	(13)	(14)	(15)	(16)
(1)															
Artêrio Pereira Diniz	Aquecimento	16-03-12	3.600,00	Ajuste Direto	-	-	4.428,00	0,00	0,00	4.428,00	4.428,00	0,00	0,00	4.428,00	
BT Comunicações S.A.	Telecomunicações	-	-	-	-	-	8.252,31	0,00	0,00	8.252,31	22.032,05	0,00	0,00	22.032,05	
TMN	Telecomunicações	-	-	-	-	-	12.121,82	0,00	0,00	12.121,82	34.003,13	0,00	0,00	34.003,13	
EDP	Fornecimento de Energia Eléctrica	-	-	-	-	-	243.741,75	0,00	0,00	243.741,75	1.150.045,40	0,00	0,00	1.150.045,40	
Comcast de Portugal	Correspondência Avançada	-	-	-	-	-	4.957,31	0,00	0,00	4.957,31	83.843,56	0,00	0,00	83.843,56	
Comcast de Portugal	Contrato de Prestação de Serviço Copia e Impressão	25-04-09	469,33 €	Ajuste Direto	-	-	5.925,34	0,00	0,00	5.925,34	5.925,34	0,00	0,00	5.925,34	
Comcast de Portugal	Contrato de Manutenção Central Telefónica	23-10-09	2.450,00 €	Ajuste Direto	-	-	0,00	0,00	0,00	0,00	6.103,96	0,00	0,00	6.103,96	
Comcast de Portugal	Contrato de Manutenção das Elevadores	24-03-09	1.002,90 €	Ajuste Direto	-	-	1.939,47	0,00	0,00	1.939,47	5.412,23	0,00	0,00	5.412,23	
Comcast de Portugal	Manutenção de Software	01-05-07	2.400,00 €	Ajuste Direto	-	-	2.952,00	0,00	0,00	2.952,00	2.952,00	0,00	0,00	2.952,00	
Comcast de Portugal	Prestação de serviços de comunicações eletrónicas	25-01-10	-	Ajuste Direto	-	-	995,24	0,00	0,00	995,24	995,24	0,00	0,00	995,24	
Comcast de Portugal	Assistência técnica aos seus equipamentos de prevenção e combate a incêndios (extintores)	01-05-10	890,00	Ajuste Direto	-	-	1.094,70	0,00	0,00	1.094,70	1.094,70	0,00	0,00	1.094,70	
Comcast de Portugal	Aquisição de serviços de manutenção e realização de propostas instalações elétricas	14-09-11	4.900,00	Ajuste Direto	-	-	5.904,00	0,00	0,00	5.904,00	5.904,00	0,00	0,00	5.904,00	
Comcast de Portugal	Plataforma eletrónica Anzox	15-11-10	3.750,00	Ajuste Direto	-	-	4.612,50	0,00	0,00	4.612,50	4.612,50	0,00	0,00	4.612,50	
Comcast de Portugal	Fornecimento e implementação de aplicação para o Balcão Único	04-03-2011	40.408,00	Ajuste Direto	-	-	13.382,40	0,00	0,00	13.382,40	21.116,64	0,00	0,00	21.116,64	
Comcast de Portugal	Diagnóstico, Estudo prospetivo e Formação Programa INOVA	01-04-2011	23.541,00	Ajuste Direto	-	-	17.339,08	0,00	0,00	17.339,08	28.414,62	0,00	0,00	28.414,62	
Comcast de Portugal	Revisão dos projetos de Abastecimento de Água e saneamento de Água Resíduos da Região de Ave e Regões de Montem de Basto	06-07-2011	24.000,00	Ajuste Direto	-	-	25.215,00	0,00	0,00	25.215,00	29.500,00	0,00	0,00	29.500,00	
Higien Finares e Limão, S.A.	Qualificação de Espaços Públicos da Via de Mondim de Basto	17-03-2011	1.239.535,42	Concurso Público	658	26-11-2011	1.188.062,80	0,00	0,00	1.188.062,80	1.270.847,10	0,00	0,00	1.270.847,10	
Higien Finares e Limão, S.A.	Qualificação de Espaços e Equipamentos Públicos no Núcleo Histórico	23-02-2011	705.941,85	Concurso Público	452	18-07-2011	421.979,57	0,00	0,00	421.979,57	742.545,34	0,00	0,00	742.545,34	
Higien Finares e Limão, S.A.	Sistema de Equipamento Ecológicos e Sistemas Ambientais - Subestação, Valorização e Reciclagem	12-07-2011	164.256,00	Concurso Público	-	-	128.105,94	0,00	0,00	128.105,94	164.256,00	0,00	0,00	164.256,00	
Higien Finares e Limão, S.A.	Concepção, Redatadação do No do Viteiro	07-12-2011	187.590,04	Concurso Público	-	-	170.073,02	0,00	0,00	170.073,02	170.073,02	0,00	0,00	170.073,02	
Higien Finares e Limão, S.A.	PRESTAÇÃO DE SERVIÇOS PARA ELABORAÇÃO DO PLANO MUNICIPAL DE EMERGENCIA PARA O MUNICIPIO DE MONDIM DE BASTO	27-01-2011	19.500,00	Ajuste Direto	-	-	11.992,50	0,00	0,00	11.992,50	23.995,00	0,00	0,00	23.995,00	
Higien Finares e Limão, S.A.	Realização de Formação para qualificação dos Profissionais da Administração Pública Local	10-02-2011	65.099,25	Ajuste Direto	-	-	37.146,54	0,00	0,00	37.146,54	63.220,25	0,00	0,00	63.220,25	
Higien Finares e Limão, S.A.	Prestação de Serviços - Transportes Esportivos para o ano lectivo 2011/2012 - CIRCUITO ESPFCMA, N.º 9	26-09-2011	906,00	Ajuste Direto	-	-	833,15	0,00	0,00	833,15	1.113,15	0,00	0,00	1.113,15	
Higien Finares e Limão, S.A.	Revisão do Plano Director Municipal	05-02-02	72.011,44	Concurso Limitado com apresentação de	-	-	0,00	0,00	0,00	0,00	0,00	0,00	0,00	0,00	
Higien Finares e Limão, S.A.	REVISÃO DO PLANO DIRECTOR MUNICIPAL - AVALIAÇÃO AMBIENTAL ESTRATEGICA	27-07-2010	24.950,00	Ajuste Direto	-	-	13.485,55	0,00	0,00	13.485,55	13.485,55	0,00	0,00	13.485,55	
Higien Finares e Limão, S.A.	Saneamento horizontal - Troço de ligação	23-04-2012	1.834,10	Ajuste Direto	-	-	10.125,57	0,00	0,00	10.125,57	10.125,57	0,00	0,00	10.125,57	
Higien Finares e Limão, S.A.	Vias Municipais - Caminho de Acesso ao Centro de Saúde de Vila Verde	28-11-2011	8.356,00	Ajuste Direto	-	-	8.657,36	0,00	0,00	8.657,36	8.657,36	0,00	0,00	8.657,36	
Higien Finares e Limão, S.A.	Vias Municipais em Parada - Caminho de Boco	29-11-2011	62.597,50	Ajuste Direto	-	-	43.844,91	0,00	0,00	43.844,91	43.844,91	0,00	0,00	43.844,91	
Higien Finares e Limão, S.A.	Constituição de PT da Biblioteca	30-01-2012	14.628,75	Ajuste Direto	-	-	15.718,48	0,00	0,00	15.718,48	15.718,48	0,00	0,00	15.718,48	
Higien Finares e Limão, S.A.	Vias Municipais em Ermele - Parques em	30-01-2012	4.142,50	Ajuste Direto	-	-	4.391,16	0,00	0,00	4.391,16	4.391,16	0,00	0,00	4.391,16	
Higien Finares e Limão, S.A.	Carregamento de Ermele	30-01-2012	947,00	Ajuste Direto	-	-	1.003,82	0,00	0,00	1.003,82	1.003,82	0,00	0,00	1.003,82	
Higien Finares e Limão, S.A.	Revisão do Plano Director Municipal - Mapa de Risco do Concelho de Mondim de Basto	30-01-2012	17.500,00	Ajuste Direto	-	-	12.398,40	0,00	0,00	12.398,40	12.398,40	0,00	0,00	12.398,40	
Higien Finares e Limão, S.A.	Fornecimento de energia para instalações alimentares em média tensão (MT) para o Centro Escolar de Mondim de Basto	05-02-2012	15.000,00	Ajuste Direto	-	-	6.759,00	0,00	0,00	6.759,00	6.759,00	0,00	0,00	6.759,00	
Higien Finares e Limão, S.A.	Prestação de Serviços de Recolha e Transporte de Resíduos	30-06-2011	1.599.815,78	Ajuste Direto	1467	28-09-2011	185.630,63	0,00	0,00	185.630,63	185.630,63	0,00	0,00	185.630,63	
Higien Finares e Limão, S.A.	Serviço de segurança nas instalações municipais	15-03-2012	10.800,00	Ajuste Direto	-	-	13.284,00	0,00	0,00	13.284,00	13.284,00	0,00	0,00	13.284,00	
Higien Finares e Limão, S.A.	Vias Municipais no Concelho - Caminho em Vila Verde (junto à escola primária)	05-03-2012	6.014,00	Ajuste Direto	-	-	6.374,84	0,00	0,00	6.374,84	6.374,84	0,00	0,00	6.374,84	
Higien Finares e Limão, S.A.	Aquisição de motores e acessórios para a estação de tratamento de águas da Sta. da Póvoa	24-02-2012	12.480,00	Ajuste Direto	-	-	14.796,90	0,00	0,00	14.796,90	14.796,90	0,00	0,00	14.796,90	
Higien Finares e Limão, S.A.	Execução da vedação do reservatório de água do Basteiro	20-03-2012	7.202,30	Ajuste Direto	-	-	7.634,44	0,00	0,00	7.634,44	7.634,44	0,00	0,00	7.634,44	

Parceiro - Pavimentos e Construção	19-03-2012	10.056,60	Ajuste Direto	-	25-05-2012	10.060,00	0,00	10.060,00	0,00	10.660,00	0,00	10.660,00
Viés Municipal em Ermião - Reurbanização do Caminho da Foz, 1.ª Fase												
Fornecimento contínuo de carne de aves e derivados para o serviço de refeições dos alunos do ensino Pré-Escolar e Básico do Concelho de Freixas - Mondim do Basto	23-03-2012	5.711,00	Ajuste Direto	-	22-05-2012	6.053,66	0,00	6.053,66	0,00	6.053,66	0,00	6.053,66
Fornecimento contínuo de pão para o serviço de refeições dos alunos do ensino Pré-Escolar e Básico do Concelho de Mondim do Basto	23-03-2012	5.297,00	Ajuste Direto	-	04-06-2012	6.604,22	0,00	6.604,22	0,00	5.604,22	0,00	5.604,22
Fornecimento contínuo de leite e outros complementos para o serviço de refeições dos alunos do ensino Pré-Escolar e Básico do Concelho de Mondim do Basto	23-03-2012	3.328,00	Ajuste Direto	-	26-05-2012	9.887,68	0,00	9.887,68	0,00	9.887,68	0,00	9.887,68
Fornecimento contínuo de carne de vaca e outros complementos para o serviço de refeições dos alunos do ensino Pré-Escolar e Básico do Concelho de Mondim do Basto	19-03-2012	25.533,75	Ajuste Direto	-	01-09-2012	25.412,18	0,00	25.412,18	0,00	25.412,18	0,00	25.412,18
Fornecimento de material diverso para o serviço de bases	10-04-2012	13.801,16	Ajuste Direto	-	16-05-2012	16.975,43	0,00	16.975,43	0,00	16.975,43	0,00	16.975,43
Obras de beneficiação do Forte Limouosa da Cista do Lago 2012	10-04-2012	2.500,00	Ajuste Direto	-	18-09-2012	2.650,00	0,00	2.650,00	0,00	2.650,00	0,00	2.650,00
Fornecimento contínuo de carne de vaca e outros complementos para o serviço de refeições dos alunos do ensino Pré-Escolar e Básico do Concelho de Mondim do Basto	29-03-2012	24.241,00	Ajuste Direto	-	22-05-2012	25.685,46	0,00	25.685,46	0,00	25.685,46	0,00	25.685,46
Votação do Centro Escolar de Mondim do Basto	02-04-2012	15.000,00	Ajuste Direto	-	06-06-2012	15.900,00	0,00	15.900,00	0,00	15.900,00	0,00	15.900,00
Aquisição de serviços de comunicações móveis	27-04-2012	3.252,03	Ajuste Direto	-	29-06-2012	4.000,00	0,00	4.000,00	0,00	4.000,00	0,00	4.000,00
Fornecimento contínuo de bens alimentares para o serviço de refeições dos alunos do ensino Pré-Escolar e Básico do Concelho de Mondim do Basto	20-04-2012	5.750,00	Ajuste Direto	-	25-05-2012	5.750,00	0,00	5.750,00	0,00	5.750,00	0,00	5.750,00
Elaboração do projeto de instalação do Itigado do Caminho Municipal entre o lugar da Fonte da Base e o Bairro Novo - Aiz	20-04-2012	10.800,00	Ajuste Direto	-	-	0,00	0,00	0,00	0,00	0,00	0,00	0,00
Fornecimento POPH para qualificação dos profissionais da administração pública local. Exceções fiscais, POCAL, equipamento, material, indumentária, viagens	08-05-2012	4.592,84	Ajuste Direto	-	26-06-2012	5.600,00	0,00	5.600,00	0,00	5.600,00	0,00	5.600,00
Simulação tripartite, jurídica e económica. Contrato analítico da qualidade da água desafiada ao consumo humano 2012	14-09-2012	165.000,00	Contr. Pub	-	20-11-2012	165.170,37	0,00	165.170,37	0,00	165.170,37	0,00	165.170,37
Aquisição de produtos químicos para a planta municipal	29-05-2012	15.775,40	Ajuste Direto	-	16-05-2012	19.404,97	0,00	19.404,97	0,00	19.404,97	0,00	19.404,97
Obras de beneficiação do pavilhão antiodontológico 2012	03-07-2012	6.033,26	Ajuste Direto	-	17-05-2012	7.420,90	0,00	7.420,90	0,00	7.420,90	0,00	7.420,90
Exceção de sanção rodoviária presencial - Aproveita a lota e Cantanhão	20-08-2012	18.675,40	Ajuste Direto	-	10-12-2012	19.765,92	0,00	19.765,92	0,00	19.765,92	0,00	19.765,92
Fornecimento de serviços para a Feira da Terra 2012	13-07-2012	987,40	Ajuste Direto	-	28-12-2012	1.057,24	0,00	1.057,24	0,00	1.057,24	0,00	1.057,24
Topografia, análise e gestão do Núcleo Habitado	20-07-2012	17.597,50	Ajuste Direto	-	12-09-2012	21.644,93	0,00	21.644,93	0,00	21.644,93	0,00	21.644,93
Transportes Escolares - Circuito 1	29-08-2012	19.750,00	Ajuste Direto	-	18-12-2012	20.670,00	0,00	20.670,00	0,00	20.670,00	0,00	20.670,00
Transportes Escolares - Circuito 2	13-09-2012	47,00	Ajuste Direto	-	23-11-2012	3.120,64	0,00	3.120,64	0,00	3.120,64	0,00	3.120,64
Transportes Escolares - Circuito 3	26-08-2012	27,73	Ajuste Direto	-	26-10-2012	3.097,50	0,00	3.097,50	0,00	3.097,50	0,00	3.097,50
Transportes Escolares - Circuito 4	26-08-2012	37,13	Ajuste Direto	-	26-10-2012	4.117,50	0,00	4.117,50	0,00	4.117,50	0,00	4.117,50
Transportes Escolares - Circuito 5	13-09-2012	8,27	Ajuste Direto	-	23-11-2012	574,36	0,00	574,36	0,00	574,36	0,00	574,36
Transportes Escolares - Circuito 6	13-09-2012	4,70	Ajuste Direto	-	23-11-2012	312,32	0,00	312,32	0,00	312,32	0,00	312,32
Transportes Escolares - Circuito 7	26-08-2012	37,50	Ajuste Direto	-	26-10-2012	2.056,00	0,00	2.056,00	0,00	2.056,00	0,00	2.056,00
Manutenção das relações eletrónicas das entidades da Câmara Municipal	18-10-2012	6.840,00	Ajuste Direto	-	-	0,00	0,00	0,00	0,00	0,00	0,00	0,00
Aquisição de serviços de apoio técnico e manutenção informática de sistemas de atendimento ao cidadão da Sra. da Piedade	07-11-2012	1.080,72	Ajuste Direto	-	22-11-2012	1.329,29	0,00	1.329,29	0,00	1.329,29	0,00	1.329,29
Fornecimento de energia elétrica para instalações alimentadas em baixa tensão especial (BTE) para a Biblioteca Municipal	25-10-2012	6.442,20	Ajuste Direto	-	-	0,00	0,00	0,00	0,00	0,00	0,00	0,00
Aquisição de vatura de 9 lugares para transporte de crianças	15-11-2012	40.000,00	Ajuste Direto	-	-	0,00	0,00	0,00	0,00	0,00	0,00	0,00
Elaboração do projeto de estudo do Itigado do Caminho da Lapa de Vilarinho à Freguesia	22-11-2012	25.700,00	Ajuste Direto	-	05-12-2012	31.500,00	0,00	31.500,00	0,00	31.500,00	0,00	31.500,00
Aquisição de vatura mista com cabine dupla sem licença	13-12-2012	7.240,00	Ajuste Direto	-	-	0,00	0,00	0,00	0,00	0,00	0,00	0,00
Aquisição de GPS em tempo real com opção SIG	27-11-2012	17.500,00	Ajuste Direto	-	05-12-2012	23.869,99	0,00	23.869,99	0,00	23.869,99	0,00	23.869,99
Beneficiação de arranjos de águas pluviais - Centro Escolar de Mondim	11-12-2012	3.035,00	Ajuste Direto	-	19-12-2012	3.164,10	0,00	3.164,10	0,00	3.164,10	0,00	3.164,10
Simulação rodoviária horizontal 2012	11-12-2012	3.695,50	Ajuste Direto	-	19-12-2012	3.832,43	0,00	3.832,43	0,00	3.832,43	0,00	3.832,43
Exatidão de parâmetros de autocorreção em obra de Aze	18-12-2012	3.600,00	Ajuste Direto	-	-	0,00	0,00	0,00	0,00	0,00	0,00	0,00
Aquisição de Serviço Iluminador	12-12-2012	18.705,00	Ajuste Direto	-	26-12-2012	18.405,72	0,00	18.405,72	0,00	18.405,72	0,00	18.405,72
TOTAL		494.641,05				3.140.148,80	0,00	3.140.338,11	0,00	4.679.587,00	0,00	4.679.587,00

2012


01- Mapas de Prestação de Contas
13 – Mapa de Transferências Correntes da
Despesa

Disposições Legais	Entidade Beneficiária	Classif. Economica	Transferências Efectuadas	Observações	
	ANMP - ASSOCIAÇÃO NACIONAL MUNICIPIOS PORTUGUESES	0407010303	500,00		
	ASSOCIAÇÃO CICLOTURISMO E BTT DE MONDIM DE BASTO	0405010401	4.218,00		
	ASSOCIAÇÃO CULTURAL E RECREATIVA STA LÚZIA	0407010303	1.300,00		
	ASSOCIAÇÃO DE MUNICÍPIOS DO BAIXA TÂMEGA	04070105	136,37		
	ASSOCIAÇÃO DO GRUPO DE CANTARES REGIONAIS DE S. BARTOLOMEU DE PEDRA VEDRA MONDIM	0405010405	24.536,12		
	ASSOCIAÇÃO HUMANITÁRIA DOS BOMBEIROS VOLUNTÁRIOS	04070105	136,37		
	ASSOCIAÇÃO HUMANITÁRIA DOS BOMBEIROS VOLUNTÁRIOS	04070101	31.281,29		
	ASSOCIAÇÃO SOCIAL E CULTURAL DE ERMELO	04070105	136,37		
	ASSOCIAÇÃO SOCIAL, CULTURAL E RECREATIVA S.VICENTE	04070105	136,37		
	ATEI FC	0407010301	1.236,70		
	ATEI FC	0407010302	2.914,65		
	CAPELA DE S. GONÇALO	04070105	272,74		
	CLUBE ESCAPE LIVRE	0407010303	750,00		
	COMUNIDADE INTERMUNICIPAL DO AVE	0405010404	1.134,70		
	ESCOLA C+S DE MONDIM DE BASTO	04030504	8.670,00		
	FEDERAÇÃO DE CAMPISMO E MONTANHISMO DE PORTUGAL	04070105	500,00		
	GRUPO CORAL E ARTISTICO DE NOSSA SENHORA DA GRAÇA	04070105	136,37		
	GRUPO CULTURAL E RECREATIVO S. JOSÉ DA SERRA	04070105			
	GRUPO DE CANTARES E TOCARES DE SANTO ANTONIO DE TEJÃO	04070105	136,37		
	GRUPO DE TAMECANOS DE MONDIM	04070105	350,00		
	MONDIM + SOCIAL	04070102	191.970,70		
	MONDINENSE FUTEBOL CLUBE	0407010301	14.650,75		
	MONDINENSE FUTEBOL CLUBE	0407010302	19.585,35		
	MONDINENSE FUTEBOL CLUBE	04070105	136,37		
	NORTE E QUALIDADE	04070106	1.000,00		
	NUCLEO DE ESCUTEIROS DE MONDIM DE BASTO	04070104	1.250,00		
	TAM - TEATRO AMADOR MONDINENSE - ASSOCIAÇÃO CULTURAL	04070104	2.000,00		
	TELA DE PAISAGENS - ASSOCIAÇÃO CULTURAL	04070105	136,36		
	VILARINHO FUTEBOL CLUBE	0407010301	14.049,23		
	Total		323.397,55		



2012


01- Mapas de Prestação de Contas
14 – Mapa de Transferências de Capital da
Despesa

Disposições Legais	Entidade Beneficiária	Classif. Económica	Transferências Efectuadas	Observações
	ALFREDO OLIVEIRA DOS ANJOS	08080201	3.997,50	
	ASSOCIAÇÃO CULTURAL E RECREATIVA STA LÚZIA	080701	640,00	
	ASSOCIAÇÃO DE MUNICÍPIOS DO BAIXA TÂMEGA	080701	14.948,72	
	ASSOCIAÇÃO DE SOLIDARIEDADE SOCIAL DAS ALDEIAS DO CONCELHO DE MONDIM	080701	17.000,00	
	ASSOCIAÇÃO HUMANITÁRIA DOS BOMBEIROS VOLUNTÁRIOS	080701	10.000,00	
	ATEI FC	080701	4.000,00	
	CELESTINA ANJOS LIMA FERREIRA NOVAIS	08080201	4.000,00	
	CLUBE PARAPENTE DE BASTO	080701	500,00	
	FÁBRICA DA IGREJA PAROQUIAL DA FREGUESIA DE ATEI	080701	10.340,00	
	GRUPO CORAL E ARTÍSTICO DE NOSSA SENHORA DA GRAÇA	080701	500,00	
	GRUPO DE TAMECANOS DE MONDIM	080701	500,00	
	GRUPO FOLCLÓRICO E JUVENIL DE VILAR DE FERREIROS	080701	640,00	
	HEITOR MANUEL PEREIRA AIRES	08080201	4.000,00	
	JACINTA MARIA DA SILVA RIBEIRO	08080201	3.997,50	
	JOSE MARTINS GONSALVES	08080201	3.997,50	
	JUNTA DE FREGUESIA DE CAMPANHÓ	08050102	5.000,00	
	JUNTA DE FREGUESIA DE MONDIM DE BASTO	08050102	5.000,00	
	MARIA DA CONCEIÇÃO PEREIRA LIMA FERREIRA	08080201	4.000,00	
	MARIA FATIMA RIBEIRO OLIVEIRA	08080201	4.000,00	
	MARIA ROSALINA RODRIGUES GOMES	08080201	2.300,00	
	MONDINENSE FUTEBOL CLUBE	080701	5.000,00	
	SANDRA RAQUEL SOUSA CUNHA FERREIRA	08080201	4.000,00	
	VILARINHO FUTEBOL CLUBE	080701	6.848,64	
	Total		115.209,86	



2012


01- Mapas de Prestação de Contas
15 – Mapa de Subsídios Concedidos

Disposições Legais	Finalidade	Entidade Beneficiária	Classif. Económica	Subsídios Pagos	Observações
		ADRIANO GONÇALVES LAGE	050803	30,00	
		ADRIANO GONÇALVES LAGE	050803	4,00	
		ALBERTO ALVES	050803	45,00	
		ALBERTO NOVAIS	050803	7,50	
		ALBERTO SIMÕES DO HORTO	050803	157,50	
		ALDO AUGUSTO ALVES	050803	15,00	
		ALEXANDRE MANUEL COSTA BORGES	050803	37,50	
		ALFREDO ALMEIDA GOMES	050803	30,00	
		ALFREDO FERREIRA	050803	15,00	
		ALFREDO PEREIRA GONÇALVES QUEIRÓS	050803	13,50	
		ALICE CARVALHO FRAGA	050803	22,50	
		ALICE LIMA FERREIRA GRAVELOS	050803	37,50	
		ALICE SIMÕES COSTA FERREIRA	050803	15,00	
		ALMERINDA DE JESUS MOURÃO CARVALHO	050803	8,00	
		ALTINA JESUS RAMALHO RIBEIRO	050803	60,00	
		ALTINA SILVA JORGE	050803	31,50	
		ALTINO ALVES AGUIAR	050803	7,50	
		AMÉLIA MARIA TEIXEIRA MACHADO	050803	7,50	
		ANA AMÉLIA SOUSA LOPES COSTA	050803	15,00	
		ANA CARVALHO MOTA RAMADA	050803	6,00	
		ANA CONCEIÇÃO FERREIRA MORAIS PIRES	050803	37,50	
		ANA CRISTINA GONÇALVES HORTO SIMÕES	050803	30,00	
		ANA DA GRAÇA B. MOTA CARVALHO	050803	61,50	
		ANA DA SILVA CAMÕES ARADA	050803	6,00	
		ANA GRAÇA SOUSA BORGES	050803	15,00	
		ANA MARIA DOS REIS MOTA FERREIRA	050803	21,00	
		ANA MARIA PIRES HENRIQUES	050803	10,50	
		ANA MARIA SILVA TEIXEIRA	050803	9,00	
		ANA PIRES HENRIQUES	050803	67,50	
		ANA ROSA MOURÃO MOTA	050803	30,00	
		ANABELA GOMES COSTA	050803	7,50	
		ANGELINA GONÇALVES SILVA	050803	22,50	
		ANTONIO BOUÇA MOURÃO	050803	15,00	
		ANTONIO JOSÉ SILVA PEREIRA	050803	30,00	
		ANTONIO PIRES DOS REIS	050803	22,50	
		ANTÓNIO AUGUSTO FERNANDES PEIXOTO	050803	106,50	
		ANTÓNIO AUGUSTO GONÇALVES FERREIRA	050803	60,00	
		ANTÓNIO AUGUSTO PEREIRA E CUNHA GONÇALVES	050803	45,00	
		ANTÓNIO CARVALHO GRAVELOS	050803	177,00	
		ANTÓNIO COSTA FRAGA	050803	24,00	
		ANTÓNIO GOMES FRAGA	050803	7,00	
		ANTÓNIO GONÇALVES FRAGA	050803	22,50	
		ANTÓNIO JOAQUIM SOUTO ALVES	050803	55,50	
		ANTÓNIO JOSÉ DA SILVA GONÇALVES	050803	15,00	
		ANTÓNIO JOSÉ TORRES GONÇALVES	050803	7,50	
		ANTÓNIO JULIO PIRES MOREIRA	050803	52,50	
		ANTÓNIO LUÍS MOREIRA DE FREITAS	050803	15,00	
		ANTÓNIO MANUEL TEIXEIRA RODRIGUES	050803	37,50	
		ARMANDO GONÇALVES ALVES	050803	343,50	
		ARMANDO GONÇALVES TEIXEIRA	050803	22,50	
		ARMINDO DA SILVA MORAIS E MOTA	050803	90,00	
		ARMINDO MOTA DA COSTA	050803	37,50	
		AUGUSTO PEREIRA SILVA	050803	37,50	
		Ana Ribeiro	050803	10,50	
		António Joaquim Ribeiro Correia	050803	166,50	
		BEATRIZ PEREIRA OLIVEIRA	050803	7,50	
		BERNARDO TEIXEIRA	050803	75,00	
		CACILDA RODRIGUES MARINHO	050803	15,00	
		CARLOS JOSÉ QUEIRÓS VELOSO	050803	7,50	
		CARLOS PINTO	050803	7,50	
		CARLOS RIBEIRO DA SILVA	050803	15,00	
		CASIMIRO DE FREITAS FERNANDES	050803	75,00	
		CECÍLIA FRAGA GONÇALVES	050803	60,00	
		CELESTE SIMÕES ALVES GONÇALVES	050803	30,00	

Disposições Legais	Finalidade	Entidade Beneficiária	Classif. Económica	Subsídios Pagos	Observações
		CELESTINA ANJOS LIMA FERREIRA NOVAIS	050803	12,00	
		CIDÁLIA MARIA DUARTE RODRIGUES	050803	6,00	
		CLEMENTINO MOREIRA DE OLIVEIRA	050803	16,00	
		CONCEIÇÃO MENDES OLIVEIRA - CABEÇA DE CASAL HERANÇA DE	050803	22,50	
		DEOLINDA DE LURDES DA MOTA GONÇALVES ARADAS	050803	9,00	
		DEOLINDA PIMENTA ALVES OLIVEIRA	050803	15,00	
		DOMINGOS SILVA DINIS	050803	15,00	
		ERMELINDA GONÇALVES ALVES GASPAR	050803	37,50	
		ERNESTO MEIRELES MACHADO	050803	15,00	
		ERNESTO SIMOES CUNHA	050803	31,50	
		FELECIANA CARVALHO	050803	30,00	
		FELIZARDO FRANCISCO RIBEIRO CUNHA	050803	30,00	
		FERNANDA AUGUSTA MIRANDA SIMÕES	050803	7,50	
		FERNANDO GONÇALVES RIBEIRO	050803	7,50	
		FERNANDO NOGUEIRA DE MOURA	050803	187,50	
		FERNANDA MARIA PINTO CARVALHO	050803	7,50	
		FLORINDA GONÇALVES SILVA LOPES	050803	24,00	
		FLORÊNCIA NUNES GONÇALVES GONÇALVES ROQUE COSTA	050803	30,00	
		FRANCELINA DA SILVA LOPES	050803	45,00	
		FRANCISCO PEREIRA E CUNHA MARQUES LEANDRO	050803	165,00	
		FRUTUOSO CARVALHO RIBEIRO	050803	7,50	
		FRUTUOSO GONÇALVES HORTO	050803	199,50	
		GLÓRIA PEREIRA SILVA	050803	7,50	
		GRACINDA DE JESUS AFONSO DA SILVA	050803	45,00	
		GRACINDA SILVA CUNHA	050803	15,00	
		GRAÇA DE LURDES CARVALHO GONÇALVES	050803	37,50	
		GUILHERMINA ALVES FERREIRA CORREIA	050803	45,00	
		GUILHERMINA FRAGA GOMES	050803	22,50	
		HENRIQUE RODRIGUES DA COSTA	050803	45,00	
		IDALINA JESUS PIRES BORGES REIS MARTINS	050803	97,50	
		IRENE JESUS CARVALHO MORAIS MOTA	050803	22,50	
		ISABEL CRISTINA DA SILVA DA COSTA OLIVEIRA	050803	90,00	
		ISABEL MARIA GONÇALVES FERNANDES	050803	120,00	
		ISABEL MOURÃO GONÇALVES OLIVEIRA	050803	24,00	
		ISADORA CARVALHO CUNHA	050803	21,00	
		ISMAEL PEIXOTO	050803	30,00	
		JOAQUIM AVELINO MEIRELES MACHADO	050803	4,50	
		JOAQUIM BORGES OLIVEIRA BARROSO	050803	15,00	
		JOAQUIM ESTEVES MARTINS	050803	7,50	
		JOAQUIM GASPAR CARVALHO	050803	30,00	
		JOAQUIM GONÇALVES	050803	106,50	
		JOAQUIM GONÇALVES DIAS	050803	7,50	
		JOAQUIM MACHADO RODRIGUES	050803	45,00	
		JOAQUIM RODRIGUES DA COSTA	050803	108,00	
		JOSE ALBERTINO SOUTO ALVES	050803	22,50	
		JOSE ANTONIO CARVALHO MOTA	050803	22,50	
		JOSE ANTONIO SOUTO ALVES	050803	100,50	
		JOSE ANTONIO TEIXEIRA DA SILVA	050803	30,00	
		JOSE ARMINDO DA SILVA DINIS	050803	44,00	
		JOSE RIBEIRO DA COSTA	050803	7,50	
		JOSÉ AGOSTINHO COSTA RODRIGUES - CABEÇA DE CASAL DA H	050803	7,50	
		JOSÉ ALVES RAMADA	050803	75,00	
		JOSÉ ANTÓNIO PIRES HENRIQUES	050803	15,00	
		JOSÉ AUGUSTO ALVES GONÇALVES	050803	22,50	
		JOSÉ DANIEL SIMÕES ALVES	050803	87,00	
		JOSÉ DOMINGOS GONÇALVES	050803	7,50	
		JOSÉ FERREIRA DA MOTA	050803	10,50	
		JOSÉ FRAGA GASPAR	050803	105,00	
		JOSÉ JOAQUIM CARVALHO FRAGA	050803	75,00	
		JOSÉ JOAQUIM GONÇALVES FERNANDES	050803	7,50	
		JOSÉ JOAQUIM RAMALHO BOTELHO	050803	30,00	
		JOSÉ MANUEL DUARTE RODRIGUES	050803	265,50	
		JOSÉ MANUEL SILVA RIBEIRO	050803	21,00	
		JOSÉ MÁRIO MACHADO QUEIRÓS	050803	375,00	

Disposições Legais	Finalidade	Entidade Beneficiária	Classif. Económica	Subsídios Pagos	Observações
		JOSÉ RIBEIRO MACHADO	050803	30,00	
		JOSÉ RUI GONÇALVES CAMPELOS FERNADES	050803	135,00	
		LAURA AUGUSTA SILVA COSTA SELAS	050803	67,50	
		LAURINDA DA SILVA BORGES	050803	7,50	
		LUCIANO RIBEIRO PEIXOTO	050803	22,50	
		LUCINDA GONÇALVES DE QUEIRÓS	050803	18,00	
		LUCINDA MARIA SABINO MOURA	050803	22,50	
		LUIS GONÇALVES PEREIRA	050803	75,00	
		LUÍS MIGUEL SILVA SOUSA	050803	37,50	
		LÚCIA COSTA RIBEIRO	050803	37,50	
		LÚCIA DE JESUS ROQUE DE QUEIROZ MARTINS	050803	30,00	
		LÚCIA FRAGA CARVALHO	050803	37,50	
		LÚCIO MARTINS ALVES	050803	15,00	
		MABILDE ANJOS COSTA RAMADA PEIXOTO	050803	16,50	
		MABILDE PINTO MIGUEL FERREIRA	050803	12,00	
		MANUEL ANJO RODRIGO MARTINS	050803	30,00	
		MANUEL ANTONIO SILVA SIMOES	050803	21,00	
		MANUEL ANTÓNIO DE SOUSA	050803	14,00	
		MANUEL ANTÓNIO FERNANDES SILVA	050803	75,00	
		MANUEL ANTÓNIO GONÇALVES BORGES	050803	82,50	
		MANUEL ANTÓNIO MAGALHÃES RIBAS	050803	22,50	
		MANUEL AUGUSTO GIL PEREIRA E CUNHA	050803	176,00	
		MANUEL AUGUSTO PIRES DINIS MOREIRA	050803	13,50	
		MANUEL AUGUSTO RAMALHO	050803	22,50	
		MANUEL COSTA	050803	22,50	
		MANUEL DA COSTA TARROEIRA	050803	112,50	
		MANUEL DIAS FRAGA	050803	30,00	
		MANUEL FERNANDO QUEIRÓS SILVA RAMOS	050803	7,50	
		MANUEL FILIPE CUNHA CARVALHO	050803	45,00	
		MANUEL GASPAR	050803	22,50	
		MANUEL GOMES MACHADO	050803	22,50	
		MANUEL JOAQUIM CORREIA CARVALHO	050803	30,00	
		MANUEL JOAQUIM RODRIGUES PEREIRA	050803	15,00	
		MANUEL JOAQUIM SILVA CUNHA	050803	45,00	
		MANUEL JOSE RODRIGUES FERREIRA	050803	102,00	
		MANUEL JOSÉ MCONÇALVES DA SILVA	050803	7,50	
		MANUEL LUÍS ALVES MARTINS DE CARVALHO	050803	15,00	
		MANUEL MARIO MORAIS MIRANDA	050803	22,50	
		MANUEL MODESTO LIBÓRIO NUNES	050803	19,50	
		MANUEL PIRES DA COSTA	050803	22,50	
		MANUEL RIBEIRO RAMALHO	050803	30,00	
		MARCELINO MACHADO	050803	45,00	
		MARGARIDA GOUVINHAS DIAS NUNES	050803	85,00	
		MARIA ADÍLIA CARVALHO MACEDO	050803	45,00	
		MARIA ALBERTINA RIBEIRO MIRANDA CABEÇA DE CASAL DA HERANÇA DE	050803	7,50	
		MARIA ALICE CARVALHO MEIRELES	050803	37,50	
		MARIA ALICE FRAGA	050803	18,50	
		MARIA ALICE FRAGA GOMES	050803	15,00	
		MARIA ALICE FREITAS FELIX	050803	22,50	
		MARIA ALICE MACHADO COSTA	050803	7,50	
		MARIA ALICE MOREIRA GONÇALVES SILVA	050803	67,50	
		MARIA ALICE PIRES SILVA BORGES	050803	69,50	
		MARIA AMÉLIA HENRIQUES DA SILVA	050803	98,00	
		MARIA AMÉLIA MOTA OLIVEIRA BRIZIDA	050803	22,50	
		MARIA AMÉLIA PINTO REIS	050803	4,50	
		MARIA AMÉLIA TEIXEIRA DINIS	050803	10,50	
		MARIA ANGÉLICA CARVALHO MEIRELES	050803	45,00	
		MARIA ARLINDA SIMÕES COSTA	050803	22,50	
		MARIA AUGUSTA CORREIA HENRIQUES	050803	37,50	
		MARIA AUGUSTA GOMES MOURA FREITAS	050803	36,00	
		MARIA AUGUSTA GUIMARÃES DA COSTA BASTOS	050803	45,00	
		MARIA CARMO ALVES MACHADO SILVA	050803	52,50	
		MARIA CARVALHO GRAVELOS	050803	37,50	


Disposições Legais	Finalidade	Entidade Beneficiária	Classif. Económica	Subsídios Pagos	Observações
		MARIA CELESTE BARROSO MINHOTO MOURÃO	050803	9,00	
		MARIA CELINA ALVES FERREIROS	050803	15,00	
		MARIA CLARA FERNANDES REIS	050803	15,00	
		MARIA CONCEIÇÃO D RIBEIRO	050803	24,50	
		MARIA CONCEIÇÃO GONÇALVES MOURÃO	050803	52,50	
		MARIA CRISTINA SOUSA FERREIRA	050803	75,00	
		MARIA CÂNDIDA CARVALHO LEITE	050803	10,50	
		MARIA CÂNDIDA FERREIRA GONÇALVES ROQUE	050803	21,00	
		MARIA CÂNDIDA GASPAR	050803	37,50	
		MARIA CÂNDIDA GOUVINHAS DIAS	050803	59,00	
		MARIA DA CONCEIÇÃO FREITAS RAMOS DE ARAÚJO SOUSA	050803	7,50	
		MARIA DA CONCEIÇÃO GONÇALVES DIAS	050803	90,00	
		MARIA DA GRAÇA GOMES LOPES MARTINS	050803	45,00	
		MARIA DA GRAÇA GONÇALVES BORGES MIRADOURO	050803	18,00	
		MARIA DA GRAÇA GONÇALVES FERREIRA CARVALHO	050803	15,00	
		MARIA DA GRAÇA MARTINS M. QUEIRÓS	050803	15,00	
		MARIA DA GRAÇA ROQUE GOMES MOTA	050803	15,00	
		MARIA DE FÁTIMA CARVALHO DA MOTA	050803	9,00	
		MARIA DE FÁTIMA GONÇALVES SILVA	050803	7,50	
		MARIA DE FÁTIMA GONÇALVES SILVA	050803	17,50	
		MARIA DE FÁTIMA MARQUES FERREIRA	050803	30,00	
		MARIA DE FÁTIMA MARTINS RODRIGUES	050803	7,50	
		MARIA DE FÁTIMA TARROEIRA MOREIRA	050803	45,00	
		MARIA DE LURDES FERREIRA MORAIS PIRES	050803	60,00	
		MARIA DO CARMO DIAS CARVALHO	050803	37,50	
		MARIA DOS ANJOS CARVALHO DIAS CORREIA	050803	30,00	
		MARIA DOS ANJOS HENRIQUES CUNHA	050803	30,00	
		MARIA EMÍLIA DA CUNHA BRITES	050803	30,00	
		MARIA EMÍLIA FRAGA GOMES	050803	37,50	
		MARIA EMÍLIA MONTEIRO LOPES PINTO	050803	22,50	
		MARIA EUGÉNIA COSTA GASPAR	050803	7,50	
		MARIA FERNANDA COSTA PENEDA RIBEIRO	050803	22,50	
		MARIA FERNANDA RODRIGUES BRAZ	050803	7,50	
		MARIA FERNANDA SILVA CERQUEIRA	050803	15,00	
		MARIA FÁTIMA CARDOSO SILVA	050803	67,50	
		MARIA FÁTIMA GASPAR	050803	60,00	
		MARIA FÁTIMA GONÇALVES SILVA	050803	7,50	
		MARIA FÁTIMA MEIRELES GIL	050803	67,50	
		MARIA GABRIELA MOTA DA SILVA	050803	37,50	
		MARIA GRAÇA COSTA GASPAR	050803	7,50	
		MARIA HELENA FRAGA GONÇALVES	050803	22,50	
		MARIA HELENA MEIRELES FRAGA	050803	120,00	
		MARIA INFANTINA SOUSA TEIXEIRA	050803	22,50	
		MARIA IRENE REIS DA SILVA	050803	7,50	
		MARIA ISABEL ALVES CUNHA	050803	22,50	
		MARIA ISABEL DIAS DUARTE	050803	339,00	
		MARIA ISALTINA LIBÓRIO BARRIA	050803	19,50	
		MARIA ISILDA DA SILVA RIBEIRO	050803	87,00	
		MARIA JOSÉ COSTA MEIRELES PIRES	050803	45,00	
		MARIA JOSÉ PENEDA SILVA GOMES	050803	22,50	
		MARIA LEONTINA FRAGA RIBEIRO	050803	114,00	
		MARIA LUCINDA REIS REGO LOPES	050803	22,50	
		MARIA LURDES MARTINS ANDRADE GASPAR	050803	37,50	
		MARIA MANUELA LOPES DA SILVA CARVALHO	050803	7,50	
		MARIA MANUELA SILVA RODRIGUES ALVES	050803	168,50	
		MARIA MARTINS CARVALHO	050803	7,50	
		MARIA MOURA MAGALHÃES	050803	30,00	
		MARIA ODETE LIBÓRIO NUNES	050803	22,50	
		MARIA OLÍMPIA DUARTE SOUSA	050803	30,00	
		MARIA OLINDINA FERREIRA DA SILVA ROQUE	050803	52,50	
		MARIA ROSA MOURA SOUSA NUNES	050803	33,00	
		MARIA ROSA PINTO RODRIGUES	050803	15,00	
		MARIA ROSALINA SAAVEDR CASTRO DE QUEIRÓS	050803	22,50	
		MARIA SILVINA COSTA PORTELÃO GASPAR	050803	15,00	

Disposições Legais	Finalidade	Entidade Beneficiária	Classif. Económica	Subsídios Pagos	Observações
		MARIA TERESA FERREIRA LOPES COSTA	050803	49,50	
		MARIA TERESA MONTEIRO VALADARES GONÇALVES	050803	30,00	
		MARIA TERESA REIS DA SILVA	050803	30,00	
		MARILIA LAGE GONÇALVES	050803	15,00	
		MERCEDES DA CONCEIÇÃO FERREIRA LOPES	050803	52,50	
		Margarida Costa Alves	050803	24,00	
		Maria da Conceição Martins Alves	050803	82,50	
		MÁRIO AUGUSTO REIS ARADA	050803	12,00	
		OLINDA JESUS DOMINGOS SILVA	050803	30,00	
		OLINDINA FARIA GASPAR	050803	37,50	
		OLINDINA FERREIRA GONÇALVES	050803	22,50	
		PAULO RODRIGO CORREIA HENRIQUES	050803	24,00	
		PIEDADE DOS ANJOS GONÇALVES DIAS	050803	30,00	
		PRECIOSA GOMES HORTO	050803	30,00	
		RAÚL CARDOSO DA SILVA	050803	67,50	
		ROSA COSTA MOTA	050803	15,00	
		ROSA MARTINS DINIS	050803	22,50	
		SANDRA CRISTINA FERREIRA MORAIS	050803	52,50	
		SERAFIM COSTA MARTINS FRAGA	050803	15,00	
		SERAFIM DA COSTA MARTINS FRAGA	050803	15,00	
		SILVINA GONÇALVES MIRADOURO MARTINS	050803	22,50	
		SILVINA GONÇALVES SILVA	050803	7,50	
		TERESA ANJOS MOTA MOURÃO	050803	171,00	
		TIAGO MANUEL PEIXOTO FARROCO	050803	283,50	
		VALENTIM HORTO RIBEIRO	050803	150,00	
		VIRGÍNIA GONÇALVES MACHADO	050803	175,50	
		ZULMIRA DOS ANJOS GOUVINHAS DIAS	050803	14,50	
		ÂNGELO ALVES RODRIGUES	050803	75,00	
		Total		12.230,00	



2012


01- Mapas de Prestação de Contas
16 – Mapa de Transferências Correntes Receita


Disposições Legais	Entidade Financiadora	Classific. Económica	Transferências orçadas	Transferências obtidas	Observações	
	AUTORIDADE FLORESTAL NACIONAL	0603019907	35.000,00	26.250,00		
	DGAI-DIRECÇÃO GERAL DE AD. INTERNA	0603019905	100,00	372,13		
	DGAL - DIRECÇÃO GERAL DAS AUTARQUIAS LOCAIS	06030101	3.314.652,00	3.144.126,02		
	DGAL - DIRECÇÃO GERAL DAS AUTARQUIAS LOCAIS	06030102	174.056,00	174.081,00		
	DGAL - DIRECÇÃO GERAL DAS AUTARQUIAS LOCAIS	06030103	83.197,00	83.197,00		
	DGAL - DIRECÇÃO GERAL DAS AUTARQUIAS LOCAIS	0603019902	82.050,00	70.536,00		
	DREN - DIRECÇÃO REGIONAL DE EDUCAÇÃO DO NORTE	0603019901	238.840,00	249.236,84		
	EDP GESTÃO DA PRODUÇÃO DE ENERGIA, S.A.	060102	770.000,00	40.000,00		
	ENEOP2 -EXPLORAÇÃO DE PARQUES EÓLICOS, SA	060102	770.000,00	100.000,00		
	IEFP-INSTITUTO DE EMPREGO E FORMAÇÃO PROFISSIONAL	06030901	55.000,00	43.706,37		
	IMPÉRIO BONANÇA	060202	6.000,00	6.815,36		
	INSTITUTO DA SEGURANÇA SOCIAL, I.P	0603019903	19.000,00	33.768,83		
	INSTITUTO DA SEGURANÇA SOCIAL, I.P	060306	51.236,00	20.775,00		
	INSTITUTO FINANCEIRO PARA O DESENVOLVIMENTO REGIONAL, IP	060306	51.236,00	10.193,62		
	PARQUE EÓLICO DE GEVANÇAS S.A.	060102	770.000,00	31.031,29		
	PARQUE EÓLICO DO OUTEIRO, LDA	060102	770.000,00	97.175,25		
	Total			4.131.264,71		



2012

01- Mapas de Prestação de Contas
17 – Mapa de Transferências de Capital da Receita

Disposições Legais	Entidade Financiadora	Classific. Económica	Transferências orçadas	Transferências obtidas	Observações
		1003019999	306.110,00		
		1003070701	12.515,92		
	DGAL - DIRECÇÃO GERAL DAS AUTARQUIAS LOCAIS	10030101	1.784.813,00	1.401.691,50	
	EDP DISTRIBUIÇÃO - ENERGIA S,A	10010201	1.309.165,00	9.775,62	
	INSTITUTO FINANCEIRO PARA AGRICULTURA E PESCA-IFAP	1003070202	126.000,00	9.656,91	
	INSTITUTO FINANCEIRO PARA O DESENVOLVIMENTO REGIONAL, IP	1003019901	73.338,30	45.601,25	
	INSTITUTO FINANCEIRO PARA O DESENVOLVIMENTO REGIONAL, IP	1003070501	5.897.833,87	2.532.605,04	
	Total		9.509.776,09	3.999.330,32	



município.mondimdebasto.pt



2012

Divisão Administrativa e Financeira

DOCUMENTOS PRESTAÇÃO DE CONTAS



município de
Mondim de Basto





2012

01- Mapas de Prestação de Contas
Ótica Patrimonial



2012

01- Mapas de Prestação de Contas
1 - Balanço

CÓDIGO DAS CONTAS	ACTIVO	EXERCÍCIOS			
		N			N - 1
		AB	A/P	AL	AL
	Imobilizado:				
	Bens de domínio público				
451	Terrenos e recursos naturais	6.983,17		6.983,17	6.983,17
452	Edifícios	419.251,09	191.970,51	227.280,58	229.073,97
453	Outras construções e infra-estruturas	25.272.691,26	1.315.013,40	23.957.677,86	23.158.498,60
455	Bens do património histórico, artístico e cultural	71.332,84	5.266,18	66.066,66	66.545,40
459	Outros bens de domínio público				
445	Imobilizações em curso	273.844,02		273.844,02	
446	Adiantamentos por conta de bens de domínio público				
		26.044.102,38	1.512.250,09	24.531.852,29	23.461.101,14
	Imobilizações incorpóreas				
	Despesas de instalação				
431	Despesas de investigação e de desenvolvimento				
433	Propriedade industrial e outros direitos				
443	Imobilizações em curso				
449	Adiantamentos por conta de imobilizações incorpóreas				
	Imobilizações corpóreas				
	Terrenos e recursos naturais	204.123,51		204.123,51	161.202,75
421	Edifícios e outras construções	23.248.361,33	1.430.620,21	21.817.741,12	22.105.159,36
422	Equipamento básico	437.915,15	278.656,78	159.258,37	132.307,63
423	Equipamento de transporte	1.305.605,68	786.637,66	518.968,02	535.044,23
424	Ferramentas e utensílios	131.687,66	100.059,34	31.628,32	11.012,78
425	Equipamento administrativo	991.237,95	812.210,51	179.027,44	265.658,57
426	Taras e vasilhame				
427	Outras imobilizações corpóreas	1.436.753,80	330.758,00	1.105.995,80	1.158.858,60
429	Imobilizações em curso	4.836.688,21		4.836.688,21	4.648.338,77
442	Adiantamento por conta de imobilizações corpóreas				
		32.592.373,29	3.738.942,50	28.853.430,79	29.017.582,69
	Investimentos financeiros				
	Partes de capital				
411	Obrigações e títulos de participação	35.573,00		35.573,00	35.573,00
412	Investimentos em imóveis				
414	Outras aplicações financeiras				
415	Imobilizações em curso				
441	Adiantamentos por conta de investimentos financeiros				
447		35.573,00		35.573,00	35.573,00
	Circulante:				
	Existências:				
36	Matérias Primas, subsidiárias e de consumo				
35	Produtos e trabalhos em curso				
34	Subprodutos, desperdícios, resíduos e refugos				
33	Produtos acabados e intermédios				
32	Mercadorias				
37	Adiantamentos por conta de compras				

ENTIDADE M.M.B

MUNICÍPIO DE MONDIM DE BASTO

CÓDIGO DAS CONTAS	ACTIVO	EXERCÍCIOS			
		N			N - 1
		AB	A/P	AL	AL
	Dívidas de terceiros - Medio e longo prazos: (a)				
282	Empréstimos concedidos de m/l prazo				
	Dívidas de terceiros - Curto prazo:				
28	Empréstimos concedidos				
211	Clientes c/c				
212	Contribuintes c/c				
213	Utentes c/c	70.117,06		70.117,06	38.153,95
218	Clientes, contribuintes e utentes de cobrança duvidosa	6.349,66	3.847,81	2.501,85	2.501,85
251	Devedores pela execução do orçamento				
229	Adiantamentos a fornecedores				
2619	Adiantamentos a fornecedores de imobilizado				
24	Estado e outros entes públicos	28.690,90		28.690,90	8.355,24
264	Administração autárquica				
262+263+267+268	Outros devedores	331.019,78		331.019,78	587.567,56
		436.177,40	3.847,81	432.329,59	636.578,60
	Títulos negociáveis:				
151	Ações				
152	Obrigações e títulos de participação				
153	Títulos de dívida pública				
159	Outros títulos				
18	Outras aplicações de tesouraria				
	Depósitos em instituições financeiras e Caixa:				
12	Depósitos em instituições financeiras	1.241.195,04		1.241.195,04	585.770,80
11	Caixa	576,59		576,59	826,09
		1.241.771,63		1.241.771,63	586.596,89
	Acréscimos e diferimentos:				
271	Acréscimos de proveitos				
272	Custos diferidos	257,62		257,62	463,36
		257,62		257,62	463,36
	Total de amortizações		5.251.192,59		
	Total de provisões.....		3.847,81		
	Total do activo	60.350.255,32	5.255.040,40	55.095.214,92	53.737.895,68

BALANÇO

ENTIDADE M.M.B

MUNICÍPIO DE MONDIM DE BASTO

ANO 2012
PAG. 3

CÓDIGO DAS CONTAS	FUNDOS PRÓPRIOS E PASSIVO	EXERCÍCIOS	
		N	N - 1
51	Fundos próprios: Património	13.901.026,22	13.901.026,22
55	Ajustamento de partes de capital em empresas		
56	Reservas de reavaliação		
	Reservas:		
571	Reservas legais	795.928,81	754.353,28
572	Reservas estatutárias		
573	Reservas contratuais		
574	Reservas livres		
575	Subsídios		
576	Doações		
577	Reservas decorrentes de transferências de activos		
59	Resultados transitados	15.928.327,98	15.114.766,23
88	Resultado líquido em exercício	754.129,18	831.510,68
		31.379.412,19	30.601.656,41
	Passivo:		
292	Provisões para riscos e encargos		
2312	Dívidas a terceiros - Médio e longo prazos (a)		
2312	Empréstimos obtidos de m/l prazo	16.249.817,93	16.793.703,36
		16.249.817,93	16.793.703,36
	Dívidas a terceiros - Curto Prazo		
2311	Empréstimos de curto prazo		
269	Adiantamentos por conta de vendas		
221	Fornecedores c/c	102.779,47	346.466,77
228	Fornecedores - Facturas em recepção e conferência		
252	Credores pela execução do orçamento		
219	Adiantamentos de clientes, contribuintes e utentes		
2611	Fornecedores de imobilizado c/c	189.198,26	648.108,75
24	Estado e outros entes públicos	33.796,86	35.259,11
264	Administração autárquica		
262+263+267+268	Outros credores	3.299,87	52.109,48
2685	Cauções e Garantias	453.527,06	399.819,13
		782.601,52	1.481.763,24
	Acréscimos e diferimentos:		
273	Acréscimos de custos	59.970,00	355.712,20
274	Proveitos diferidos	6.623.413,28	4.505.060,47
		6.683.383,28	4.860.772,67
	Total do passivo	23.715.802,73	23.136.239,27
	Total dos fundos próprios e do passivo	55.095.214,92	53.737.895,68

BALANÇO

ENTIDADE

M.M.B

MUNICÍPIO DE MONDIM DE BASTO

ORGÃO EXECUTIVO

Em ___ de _____ de ___

ORGÃO DELIBERATIVO

Em ___ de _____ de ___

ANO 2012
PAG. 4





2012

01- Mapas de Prestação de Contas
2 – Demonstração de Resultados

DEMONSTRAÇÃO DE RESULTADOS

ENTIDADE

M.M.B

-

MUNICÍPIO DE MONDIM DE BASTO

Janeiro - Rectificação

ANO 2012
PÁG. 1

Código de Contas		Exercício	
		N	N - 1
61	Custos e perdas Custos das mercadorias vendidas e das matérias consumidas: Mercadorias Matérias		
62	Fornecimentos e serviços externos: Custos com o pessoal:	1.803.848,17	1.428.927,58
641+642	Remunerações	1.807.092,75	2.462.991,14
643 a 648	Encargos sociais	390.454,67	425.889,59
63	Transferências e subs. correntes concedidos e prestações sociais	332.733,22	2.888.880,73
66	Amortizações do exercício	1.333.176,72	293.407,86
67	Provisões do exercício	1.881,97	1.196.510,59
65	Outros custos operacionais	5.352,70	8.098,28
	(A)	5.674.540,20	5.815.825,04
68	Custos e perdas financeiros	499.458,58	489.176,36
	(C)	6.173.998,78	6.305.001,40
69	Custos e perdas extraordinários	100.128,85	55.599,98
	(E)	6.274.127,63	6.360.601,38
88	Resultado líquido do exercício.....	754.129,18	831.510,68
	(X)	7.028.256,81	7.192.112,06
	Proveitos e ganhos Vendas e prestações de serviços:		
7111	Venda de mercadorias	4.547,66	7.082,37
7112+7113	Venda de produtos	115.343,39	84.899,54
	(B)		
712	Prestações de serviços	330.083,08	243.905,98
	()	449.974,13	335.887,89
72	Impostos e taxas	612.211,95	587.656,57
(a)	Variação da produção		
75	Trabalhos para a própria entidade		
73	Proveitos suplementares		
74	Transferências e subsídios obtidos	5.627.503,57	6.179.821,25
76	Outros proveitos e ganhos operacionais		
	(B)	6.689.689,65	7.103.365,71
78	Proveitos e ganhos financeiros	233.598,37	76.881,54
	(D)	6.923.288,02	7.180.247,25
79	Proveitos extraordinários	104.968,79	11.864,81
	(F)	7.028.256,81	7.192.112,06
Resumo:	Resultados Operacionais: (B - A)	1.015.149,45	1.287.540,67
	Resultados Financeiros: (D - B) - (C - A)	-265.860,21	-412.294,82
	Resultados Correntes: (D - C)	749.289,24	875.245,85
	Resultado Líquido do Exercício: (F - E)	754.129,18	831.510,68

Em ___ de _____ de ____

Em ___ de _____ de ____



2012

01- Mapas de Prestação de Contas

3 – Anexo às Demonstrações Financeiras



2012

01- Mapas de Prestação de Contas
3 – Anexo às Demonstrações Financeiras
Ativo Bruto

Rubricas	Saldo Inicial	Reavaliação/ ajustamento	Aumentos	Alienações	Transferências e abates	Saldo Final
41 INVESTIMENTOS FINANCEIROS	35.573,00					35.573,00
41.1 PARTES DE CAPITAL	35.573,00					35.573,00
41.1.1 Associações de municípios						
41.1.2 Empresas municipais e intermunicipais	33.073,00					33.073,00
41.1.3 EMPRESAS PRIVADAS OU COOPERATIVAS	2.500,00					2.500,00
41.1.3.1 EMPRESAS PRIVADAS OU COOPERATIVAS	2.500,00					2.500,00
41.1.4 Associações						
41.2 OBRIGAÇÕES E TITULOS DE PARTICIPAÇÃO						
41.2.1 Empresas municipais e intermunicipais						
41.2.9 Outras						
41.4 INVESTIMENTOS EM IMOVEIS						
41.4.1 Terrenos e recursos naturais						
41.4.2 EDIFICIOS E OUTRAS CONSTRUÇÕES						
41.4.2.1 Edifícios						
41.4.2.1.1 Habitação						
41.4.2.1.2 Outros Edifícios						
41.4.2.2 Outras construções						
41.5 OUTRAS APLICAÇÕES FINANCEIRAS						
41.5.1 Depósitos em instituições financeiras						
41.5.2 Títulos de dívida pública						
41.5.3 Outros títulos						
42 IMOBILIZAÇÕES CORPOREAS	27.371.329,41		7.774.076,38	180.903,70	7.506.984,45	27.457.517,64
42.1 Terrenos e recursos naturais	161.202,75		120.000,00	77.079,24		204.123,51
42.2 EDIFICIOS E OUTRAS CONSTRUÇÕES	23.304.770,78		7.443.833,62		7.500.243,07	23.248.361,33
42.2.1 Edifícios	13.976.008,63					13.976.008,63
42.2.1.1 Habitação						
42.2.1.2 Edifícios	13.976.008,63					13.976.008,63
42.2.2 Outras construções	9.328.762,15		7.443.833,62		7.500.243,07	9.272.352,70
42.3 Equipamento básico	352.381,70		86.583,22		1.049,77	437.915,15
42.4 Equipamento transporte	1.354.030,15		55.399,99	103.824,46		1.305.605,68
42.5 Ferramentas e utensílios	102.673,57		29.014,09			131.687,66
42.6 Equipamento administrativo	976.885,13		20.044,43		5.691,61	991.237,95
42.6.01 Equipamento Administrativo	333.026,87		304,43		146,28	333.185,02
42.6.02 Software Informático	349.026,31		12.742,80		1.461,40	360.307,71
42.6.03 Equipamento Informático	294.831,95		6.997,20		4.083,93	297.745,22
42.7 Taras e vasilhame						
42.9 Outras imobilizações corporeas	1.119.385,33		19.201,03			1.138.586,36
43 IMOBILIZAÇÕES INCORPOREAS	197.939,04		100.228,40			298.167,44
43.1 Despesas de instalação						
43.2 Despesas de investigação e de desenvolvimento						
43.3 Propriedade industrial e outros direitos						
43.9 Outras Imobilizações incorporeas	197.939,04		100.228,40			298.167,44
44 IMOBILIZAÇÕES EM CURSO	4.648.338,77		2.000.507,59		1.538.314,13	5.110.532,23
44.1 Imobilizações em curso investimentos financeiros						
44.1.1 Partes de capital						
44.1.2 Obrigações e Títulos de Participação						
44.1.3 Investimentos em bens imoveis						
44.1.9 Outras aplicações financeiras						
44.2 IMOBILIZAÇÕES EM CURSO DE IMOBILIZAÇÕES CORPOREAS	4.648.338,77		1.556.590,55		1.368.241,11	4.836.688,21
44.2.1 Terrenos e recursos naturais						
44.2.2 EDIFICIOS E CONSTRUÇÕES	4.648.338,77		1.556.590,55		1.368.241,11	4.836.688,21
44.2.2.1 Edifícios	3.866.267,37		52.160,43		15.716,91	3.902.710,89
44.2.2.1.1 Biblioteca	1.192.121,29		15.716,91		15.716,91	1.192.121,29
44.2.2.1.2 Centro Escolar de Mondim de Basto	2.674.146,08		36.443,52			2.710.589,60
44.2.2.2 Outras construções	782.071,40		1.504.430,12		1.352.524,20	933.977,32
44.2.3 Equipamento básico						
A transportar	32.253.180,22		9.430.895,33	180.903,70	8.875.225,56	32.627.946,29
Total	32.253.180,22		9.430.895,33	180.903,70	8.875.225,56	32.627.946,29

Rubricas	Saldo Inicial	Reavaliação/ ajustamento	Aumentos	Alienações	Transferências e abates	Saldo Final
Transporte	32.253.180,22		9.430.895,33	180.903,70	8.875.225,56	32.627.946,29
44.2.6 Equipamento administrativo						
44.2.9 Outras imobilizações corpóreas						
44.3 IMOBILIZAÇÕES EM CURSO IMOBILIZAÇÕES INCORPÓREAS						
44.3.1 Despesas de instalação						
44.3.2 Despesas de investigação e desenvolvimento						
44.3.3 Propriedade industrial e outros direitos						
44.3.9 Outras						
44.5 IMOBILIZAÇÕES EM CURSO DE BENS DE DOMÍNIO PÚBLICO			443.917,04		170.073,02	273.844,02
44.5.1 Terrenos e recursos naturais						
44.5.2 Edifícios						
44.5.2.1 Habitação						
44.5.2.2 Outros edifícios						
44.5.3 Outras construções e infraestruturas			443.917,04		170.073,02	273.844,02
44.5.5 Bens do patrimônio histórico, artístico e cultural						
44.5.9 Outros bens de domínio público						
44.6 Adiantamentos por conta de bens de domínio público						
44.7 Adiantamentos por conta de investimentos financeiros						
44.8 Adiantamentos por conta de imobilizações corpóreas						
44.9 Adiantamentos por conta de imobilizações incorpóreas						
45 BENS DE DOMÍNIO PÚBLICO	24.236.525,16		2.415.218,53	2.309,43	879.175,90	25.770.258,36
45.1 Terrenos e recursos naturais	6.983,17					6.983,17
45.2 Edifícios	421.560,52			2.309,43		419.251,09
45.2.1 Habitação						
45.2.2 Edifícios	421.560,52			2.309,43		419.251,09
45.3 Outras construções e infraestruturas	23.736.648,63		2.415.218,53		879.175,90	25.272.691,26
45.5 Bens do patrimônio histórico, artístico e cultural	71.332,84					71.332,84
45.9 Outros bens de domínio público						
Total	56.489.705,38		12.290.030,90	183.213,13	9.924.474,48	58.672.048,67



2012

01- Mapas de Prestação de Contas
3 – Anexo às Demonstrações Financeiras
Amortizações e Provisões

ENTIDADE

M.M.B

AMORTIZAÇÕES E PROVISÕES

Ano Contabilístico : 2012 Período: Janeiro a Dezembro

Data : 2013/03/15

Página : 1

Rubricas	Saldo Inicial	Reforço	Regularizações	Saldo Final
48 AMORTIZAÇÕES ACUMULADAS	3.975.448,55	1.481.322,58	205.578,54	5.251.192,59
48.1 DE INVESTIMENTOS EM IMOVEIS				
48.1.1 Terrenos e recursos naturais				
48.1.2 EDIFÍCIOS E OUTRAS CONSTRUÇÕES				
48.1.2.1 Edifícios				
48.1.2.1.1 Habitação				
48.1.2.1.2 Outros Edifícios				
48.1.2.2 Outras construções				
48.2 IMOBILIZAÇÕES CORPÓREAS	3.102.021,49	634.511,03	203.269,11	3.533.263,41
48.2.1 Terrenos e recursos naturais				
48.2.2 EDIFÍCIOS E OUTRAS CONSTRUÇÕES	1.199.611,42	324.761,83	93.753,04	1.430.620,21
48.2.2.1 Edifícios	751.815,70	159.129,59		910.945,29
48.2.2.1.1 Edifícios	751.815,70	159.129,59		910.945,29
48.2.2.1.2 Outros Edifícios				
48.2.2.2 Outras construções	447.795,72	165.632,24	93.753,04	519.674,92
48.2.3 Equipamento básico	220.074,07	58.582,71		278.656,78
48.2.4 Equipamento de transporte	818.985,92	71.476,20	103.824,46	786.637,66
48.2.5 Ferramentas e utensílios	91.660,79	8.398,55		100.059,34
48.2.6 Equipamento administrativo	711.226,56	106.675,56	5.691,61	812.210,51
48.2.6.01 Equipamento administrativo	207.152,69	21.396,27	146,28	228.402,68
48.2.6.02 Software Informático	293.146,87	51.582,21	1.461,40	343.267,68
48.2.6.03 Equipamento Informático	210.927,00	33.697,08	4.083,93	240.540,15
48.2.7 Taras e vasilhame				
48.2.9 Outras imobilizações corpóreas	60.462,73	64.616,18		125.078,91
48.3 IMOBILIZAÇÕES INCORPÓREAS	98.003,04	107.676,05		205.679,09
48.3.1 Despesas de instalação				
48.3.2 Despesas de investigação e de desenvolvimento				
48.3.3 Propriedade industrial e outros direitos				
48.3.9 Outras Imobilizações incorpóreas	98.003,04	107.676,05		205.679,09
48.5 BENS DE DOMÍNIO PÚBLICO	775.424,02	739.135,50	2.309,43	1.512.250,09
48.5.1 Terrenos e recursos naturais				
48.5.2 Edifícios	192.486,55	1.793,39	2.309,43	191.970,51
48.5.2.1 Habitação				
48.5.2.2 Edifícios	192.486,55	1.793,39	2.309,43	191.970,51
48.5.3 Outras construções e infraestruturas	578.150,03	736.863,37		1.315.013,40
48.5.5 Bens de patrimônio histórico, artístico e cultural	4.787,44	478,74		5.266,18
48.5.9 Outros bens de domínio público				
49 PROVISÕES PARA INVESTIMENTOS FINANCEIROS				
49.1 Partes de capital				
49.2 Obrigações e títulos de participação				
49.5 Outras aplicações financeiras				
A transportar				
Total	3.975.448,55	1.481.322,58	205.578,54	5.251.192,59



2012

01- Mapas de Prestação de Contas
3 – Anexo às Demonstrações Financeiras
Locação Financeira

CÂMARA MUNICIPAL DE MONDIM DE BASTO
Locação Financeira

Entidade Fornecedora	Entidade Financiadora	Identificação dos Bens	Periodicidade	Duração		2007	2008	2009	2010	2011	2012	2013	2014	TOTAL
				Início	Fim									
IVECO Portugal S.A	Caixa Leasing e Factoring, S.A.	Iveco Daily-Mini BUS	Trimestral	22-09-2006	24-08-2012	8.434,58	10.826,00	11.257,38	11.705,95	12.275,48	11.301,25			65.800,64
Fernando Gonçalves Ferreira	BNP-Paribas Lease Group	Tractor	Mensal	07-10-2009	07-10-2013			2.729,91	10.529,23	12.447,30	13.016,21	11.973,33		50.695,98
Motivo	Caixa Leasing e Factoring, S.A.	Retroscavadora	Mensal	01-07-2010	01-07-2014				6.572,70	15.655,06	16.153,14	16.431,79	12.524,93	67.337,62
TOTAL														183.834,24



2012

01- Mapas de Prestação de Contas
3 – Anexo às Demonstrações Financeiras
Participações Financeiras

CÂMARA MUNICIPAL DE MONDIM DE BASTO
Participações Financeiras



Denominação Social (Entidade Participada)	Sede	Capital Social	Participação		Regime
			Valor	%	
Mondim + Social	Mondim de	3.125,00	2.500,00	80%	Cooperativa
ResiNorte	Celorico de	8.000.000,00	32.800,00	0,41%	Sociedade Anónima



2012

01- Mapas de Prestação de Contas
3 – Anexo às Demonstrações Financeiras
Demonstração de Resultados Financeiros

DEMONSTRAÇÃO DE RESULTADOS FINANCEIROS

ANO 2012

ENTIDADE M.M.B -

MUNICÍPIO DE MONDIM DE BASTO

Janeiro - Rectificação

Pag. 1

CUSTOS E PERDAS	EXERCÍCIOS		PROVEITOS E GANHOS	EXERCÍCIOS	
	N	N - 1		N	N - 1
681 - JUROS SUPOSTADOS	499.458,58	489.176,36	781 - JUROS OBTIDOS	8.520,53	583,31
682 - PERDAS EM ENTIDADES PARTICIPADAS			782 - GANHOS EM ENTIDADES PARTICIPADAS		
683 - AMORTIZAÇÕES DE INVESTIMENTOS EM IMÓVEIS			783 - RENDIMENTOS DE IMÓVEIS	225.077,84	76.298,23
684 - PROVISÕES PARA APLICAÇÕES FINANCEIRAS			784 - RENDIMENTOS DE PARTICIPAÇÕES DE CAPITAL		
685 - DIFERENÇAS DE CÂMBIO DESFAVORÁVEIS			785 - DIFERENÇAS DE CÂMBIO FAVORÁVEIS		
687 - PERDAS NA ALIENAÇÃO DE APLICAÇÕES DE TESOURARIA			786 - DESC. DE PTO. PAGAMENTO OBTIDOS		
688 - OUTROS CUSTOS E PERDAS FINANCEIRAS			787 - GANHOS NA ALIEN. APLIC. TESOURARIA		
RESULTADOS FINANCEIROS	-265.860,21	-412.294,82	788 - OUTROS PROV. E GANHOS FINANCEIROS		
Total	233.598,37	76.881,54	Total	233.598,37	76.881,54

Em ___ de _____ de ____

Em ___ de _____ de ____



2012

01- Mapas de Prestação de Contas
3 – Anexo às Demonstrações Financeiras
Demonstração de Resultados Extraordinários

DEMONSTRAÇÃO DE RESULTADOS EXTRAORDINARIOS

ANO 2012

ENTIDADE M.M.B -

MUNICÍPIO DE MONDIM DE BASTO


Janeiro - Rectificação

Pag. 1

CUSTOS E PERDAS	EXERCÍCIOS		PROVEITOS E GANHOS	EXERCÍCIOS	
	N	N - 1		N	N - 1
691 - TRANSFRÊNCIAS DE CAPITAL CONCEDIDAS	115.849,86	50.250,00	791 - RESTITUIÇÃO DE IMPOSTOS		
692 - DÍVIDAS INCOBRÁVEIS			792 - RECUPERAÇÃO DE DÍVIDAS		
693 - PERDAS EM EXISTÊNCIAS			793 - GANHOS EM EXISTÊNCIA		
694 - PERDAS EM IMOBILIZAÇÕES	-16.673,80		794 - GANHOS IMOBILIZAÇÕES	67.716,03	
695 - MULTAS E PENALIDADES			795 - BENEFÍCIOS PENAL. CONTRATUAIS		
696 - AUMENTOS AMORTIZ. PROVISÕES			796 - REDUÇÕES AMORT. PROVISÕES	2.175,91	
697 - CORRECÇÕES REL. EXERC. ANTERIORES	952,79	4.829,41	797 - CORRECÇÕES RELAT. EXERC. ANTERIORES	26.872,49	10.332,03
698 - OUTROS CUSTOS E PERDAS		520,57	798 - OUTROS PROV. GANHOS EXTRAORDINÁRIOS	8.204,36	1.532,78
EXTRAORDINÁRIOS					
RESULTADOS EXTRAORDINARIOS	4.839,94	-43.735,17			
			Total	104.968,79	11.864,81
Total	104.968,79	11.864,81			

Em ___ de _____ de ___

Em ___ de _____ de ___



2012

01- Mapas de Prestação de Contas
3 – Anexo às Demonstrações Financeiras
Mapa de Provisões

CÂMARA MUNICIPAL DE MONDIM DE BASTO
Participações Financeiras



Código das Contas		Saldo Inicial	Aumento	Redução	Saldo Final
19	Provisões para aplicações de tesouraria				
291	Provisões para cobranças duvidosas	4 141,75	2.175,91	1881,97	3.847,81
292	Provisões para riscos e encargos				
39	Provisões para depreciação de existências				
49	Provisões para investimentos financeiros				
		4.141,75	2.175,91	1.881,97	3.847,81



2012

01- Mapas de Prestação de Contas
3 – Anexo às Demonstrações Financeiras
Balancete Analítico do Plano Geral

ENTIDADE		BALANÇETE ANALITICO DO PLANO DA GERAL				DATA	ANO	PAGINA
M.M.B	PERIODO : Janeiro A Rectificação - a					2013/03/27	2012	1
COD. CONTA	DESIGNAÇÃO	DO PERIODO		ACUMULADO		SALDO		
		DEBITO	CREDITO	DEBITO	CREDITO	DEVEDOR	CREDOR	
1	DISPONIBILIDADES	23.867.639,73	22.625.868,10	23.867.639,73	22.625.868,10	1.241.771,63		
11	CAIXA	8.078.540,15	8.077.963,56	8.078.540,15	8.077.963,56	576,59		
11.1	Caixa geral	8.078.540,15	8.077.963,56	8.078.540,15	8.077.963,56	576,59		
12	DEPOSITOS EM INSTITUICOES FINANCEIRAS	15.789.099,58	14.547.904,54	15.789.099,58	14.547.904,54	1.241.195,04		
12.01	CGD - Caixa Geral de Depositos	9.463.702,28	9.150.538,19	9.463.702,28	9.150.538,19	313.164,09		
12.05	CCAM - Caixa de Credito Agricola Mutuo	3.193.251,05	2.865.131,81	3.193.251,05	2.865.131,81	328.119,24		
12.07	BPI - Banco Portugues de Investimento	2.168.174,20	2.072.544,34	2.168.174,20	2.072.544,34	95.629,86		
12.09	MIL - MILLENIUM/BCP	963.972,05	459.690,20	963.972,05	459.690,20	504.281,85		
2	TERCEIROS	41.298.336,20	64.581.551,72	41.298.336,20	64.581.551,72		23.283.215,52	
21	CLIENTES/CONTRIBUINTES/UTENTES	1.039.630,91	963.164,19	1.039.630,91	963.164,19	76.466,72		
21.1	CLIENTES CONTA CORRENTE	3.615,06	3.615,06	3.615,06	3.615,06			
21.1.2	Clientes s/corrente - colectiva	3.615,06	3.615,06	3.615,06	3.615,06			
21.2	CONTRIBUINTES CONTA CORRENTE	594.495,69	594.495,69	594.495,69	594.495,69			
21.2.1	IMPOSTOS DIRECTOS	490.280,61	490.280,61	490.280,61	490.280,61			
21.2.2	IMPOSTOS INDIRECTOS	1.889,80	1.889,80	1.889,80	1.889,80			
21.2.2.1	Impostos indirectos - individual	1.889,80	1.889,80	1.889,80	1.889,80			
21.2.3	TAXAS, MULTAS E OUTRAS PENALIDADES	102.325,28	102.325,28	102.325,28	102.325,28			
21.2.3.1	TAXAS	101.872,16	101.872,16	101.872,16	101.872,16			
21.2.3.1.1	Taxas - individual	37.677,50	37.677,50	37.677,50	37.677,50			
21.2.3.1.2	Taxas - colectiva	64.194,66	64.194,66	64.194,66	64.194,66			
21.2.3.3	OUTRAS PENALIDADES	453,12	453,12	453,12	453,12			
21.2.3.3.2	Juros mora - colectiva	453,12	453,12	453,12	453,12			
21.3	UTENTES CONTA CORRENTE	432.994,59	362.877,53	432.994,59	362.877,53	70.117,06		
21.3.1	Utentes prestações serviços - individual	16.320,04	16.320,04	16.320,04	16.320,04			
21.3.2	Utentes prestações serviços - colectiva	416.674,55	346.557,49	416.674,55	346.557,49	70.117,06		
21.8	CLIENTES, CONTRIB. E UTENTES DE COBRANÇA DUVIDOSA	8.525,57	2.175,91	8.525,57	2.175,91	6.349,66		
21.8.1	COBRANÇAS EM ATRASO	8.525,57	2.175,91	8.525,57	2.175,91	6.349,66		
21.8.1.1	Cobranças em atraso - individual	6.643,60	2.175,91	6.643,60	2.175,91	4.467,69		
21.8.1.2	Cobranças em atraso - colectiva	1.881,97		1.881,97		1.881,97		
22	FORNECEDORES	2.752.655,35	2.855.434,82	2.752.655,35	2.855.434,82		102.779,47	
22.1	Fornecedores c/ corrente	2.752.655,35	2.855.434,82	2.752.655,35	2.855.434,82		102.779,47	
23	EMPRESTIMOS OBTIDOS	575.100,04	16.824.917,97	575.100,04	16.824.917,97		16.249.817,93	
23.1	EM MOEDA NACIONAL	575.100,04	16.824.917,97	575.100,04	16.824.917,97		16.249.817,93	
23.1.2	DE MEDIO E LONGO PRAZO	575.100,04	16.824.917,97	575.100,04	16.824.917,97		16.249.817,93	
23.1.2.1	Emprestimos bancarios	575.100,04	16.824.917,97	575.100,04	16.824.917,97		16.249.817,93	
23.1.2.1.1	Caixa Geral de Depositos	385.396,56	2.118.085,71	385.396,56	2.118.085,71		1.732.689,15	
23.1.2.1.1.01	CGD 9015004611091	62.333,68	561.003,28	62.333,68	561.003,28		498.669,60	
23.1.2.1.1.03	CGD 0495000499491	112.085,00	112.085,00	112.085,00	112.085,00			
23.1.2.1.1.04	CGD 04950000498691	84.503,86	84.503,86	84.503,86	84.503,86			
23.1.2.1.1.05	CGD 901500264991	5.590,71	60.388,60	5.590,71	60.388,60		54.797,89	
23.1.2.1.1.06	CGD 901500264891	2.267,29	2.267,29	2.267,29	2.267,29			
23.1.2.1.1.07	CGD 9015 02269 691	118.616,02	1.297.837,68	118.616,02	1.297.837,68		1.179.221,66	
23.1.2.1.3	MILLENIUM BCP		13.500.000,00		13.500.000,00		13.500.000,00	
23.1.2.1.3.01	MILLENIUM BCP 193230801		13.500.000,00		13.500.000,00		13.500.000,00	
23.1.2.1.5	Banco Portugues de Investimento	189.703,48	1.206.832,26	189.703,48	1.206.832,26		1.017.128,78	
23.1.2.1.5.01	BPI EMPRÉSTIMO 2453745830001	63.528,80	465.301,58	63.528,80	465.301,58		401.772,78	
23.1.2.1.5.02	BPI EMPRÉSTIMO 2453745830002	126.174,68	741.530,68	126.174,68	741.530,68		615.356,00	
24	ESTADO E OUTROS ENTES PUBLICOS	525.691,31	530.797,27	525.691,31	530.797,27		5.105,96	
24.2	RETENÇÃO DE IMPOSTO SOBRE RENDIMENTOS	151.783,45	161.756,40	151.783,45	161.756,40		9.972,95	
24.2.1	Trabalho dependente	147.222,00	158.097,00	147.222,00	158.097,00		10.875,00	
24.2.2	Trabalho independente	4.561,45	3.659,40	4.561,45	3.659,40	902,05		
24.3	Imposto sobre o valor acrescentado	130.669,86	102.881,01	130.669,86	102.881,01	27.788,85		
24.3.2	IVA - DEDUTIVEL	35.289,90	35.289,90	35.289,90	35.289,90			
24.3.2.1	EXISTENCIAS	5.969,30	5.969,30	5.969,30	5.969,30			
24.3.2.1.1	MERCADO NACIONAL	5.969,30	5.969,30	5.969,30	5.969,30			
24.3.2.1.1.6	Inversão do Sujeito Passivo (ISPDE)	5.969,30	5.969,30	5.969,30	5.969,30			
24.3.2.1.1.6.5	Taxa 6% ISPDE	5.969,30	5.969,30	5.969,30	5.969,30			
24.3.2.2	IMOBILIZADO	6.893,97	6.893,97	6.893,97	6.893,97			
24.3.2.2.1	MERCADO NACIONAL	6.893,97	6.893,97	6.893,97	6.893,97			
	A TRANSPORTAR ...	28.392.778,78	43.437.110,78	28.392.778,78	43.437.110,78		15.044.332,00	

ENTIDADE		BALANÇETE ANALITICO DO PLANO DA GERAL				DATA	ANO	PAGINA
M.M.B		PERIODO : Janeiro A Rectificação - a				2013/03/27	2012	2
COD. CONTA	DESIGNAÇÃO	DO PERIODO		ACUMULADO		SALDO		
		DEBITO	CREDITO	DEBITO	CREDITO	DEVEDOR	CREADOR	
	TRANSPORTE ...	28.392.778,78	43.437.110,78	28.392.778,78	43.437.110,78		16.044.332,00	
24.3.2.2.1.1	Taxa normal - 23%	6.684,86	6.684,86	6.684,86	6.684,86			
24.3.2.2.1.9	Taxa intermedia - 13%	209,11	209,11	209,11	209,11			
24.3.2.3	OUTROS BENS E SERVIÇOS	22.426,63	22.426,63	22.426,63	22.426,63			
24.3.2.3.1	MERCADO NACIONAL	22.426,63	22.426,63	22.426,63	22.426,63			
24.3.2.3.1.1	Taxa normal - 23%	21.503,47	21.503,47	21.503,47	21.503,47			
24.3.2.3.1.3	Taxa reduzida - 6%	54,00	54,00	54,00	54,00			
24.3.2.3.1.7	Taxa normal - GASOLEO	869,16	869,16	869,16	869,16			
24.3.3	IVA - LIQUIDADO	15.767,77	15.767,77	15.767,77	15.767,77			
24.3.3.1	OPERACOES GERAIS	15.767,77	15.767,77	15.767,77	15.767,77			
24.3.3.1.1	MERCADO NACIONAL	15.767,77	15.767,77	15.767,77	15.767,77			
24.3.3.1.1.5	Taxa normal - 23%	2.773,16	2.773,16	2.773,16	2.773,16			
24.3.3.1.1.6	Inversão do Sujeito Passivo (ISPL)	5.969,30	5.969,30	5.969,30	5.969,30			
24.3.3.1.1.6.5	Taxa 6% ISPL	5.969,30	5.969,30	5.969,30	5.969,30			
24.3.3.1.1.8	Taxa reduzida - 6%	7.025,31	7.025,31	7.025,31	7.025,31			
24.3.4	IVA - REGULARIZACOES	1.237,19	1.237,19	1.237,19	1.237,19			
24.3.4.1	MENSAIS(ou trimestrais) A FAVOR DA ENTIDADE	1.237,19	1.237,19	1.237,19	1.237,19			
24.3.4.1.7	Taxa reduzida - 6%	1.237,19	1.237,19	1.237,19	1.237,19			
24.3.5	Iva - apuramento	43.556,62	43.556,62	43.556,62	43.556,62			
24.3.7	Iva - a recuperar	34.818,38	7.029,53	34.818,38	7.029,53	27.788,85		
24.4	RESTANTES IMPOSTOS	21.094,35	25.972,96	21.094,35	25.972,96		4.878,61	
24.4.2	Licenças Caça e Armas	128,32	284,00	128,32	284,00		155,68	
24.4.2.2	Carta de Caçador	128,07	283,75	128,07	283,75		155,68	
24.4.2.3	Cartões de Caça de Caçador	0,25	0,25	0,25	0,25			
24.4.3	Governo Civil		1.564,68		1.564,68		1.564,68	
24.4.3.1	Governo Civil - Taxas de Licenças		1.564,68		1.564,68		1.564,68	
24.4.4	Licenças		620,55		620,55		620,55	
24.4.4.1	Adicional de 30 % s/ Licenças / Empresas		620,55		620,55		620,55	
24.4.5	Outros	20.966,03	23.503,73	20.966,03	23.503,73		2.537,70	
24.4.5.1	Custas em execuções fiscais		685,82		685,82		685,82	
24.4.5.2	Direcção Geral das Actividades	45,00	45,00	45,00	45,00			
24.4.5.3	Comissão de Viticultura da Região dos Vinhos Verde	20.921,03	22.772,91	20.921,03	22.772,91		1.851,88	
24.5	CONTRIBUICOES PARA A SEGURANCA SOCIAL	222.143,65	240.186,90	222.143,65	240.186,90		18.043,25	
24.5.1	ADSE	25.677,58	27.917,52	25.677,58	27.917,52		2.239,94	
24.5.2	CAIXA GERAL APOSENTACOES	139.045,11	150.348,46	139.045,11	150.348,46		11.303,35	
24.5.2.3	CGA - Descontos funcionários	139.045,11	150.348,46	139.045,11	150.348,46		11.303,35	
24.5.3	Segurança Social - Regime geral	57.420,96	61.920,92	57.420,96	61.920,92		4.499,96	
24.5.3.2	IGFSS - Dos trabalhadores	57.420,96	61.920,92	57.420,96	61.920,92		4.499,96	
24.5.3.2.1	Segurança Social dos Funcionários	45.559,62	49.170,39	45.559,62	49.170,39		3.610,77	
24.5.3.2.2	Segurança Social - Regime Geral	11.738,36	12.617,30	11.738,36	12.617,30		878,94	
24.5.3.2.3	SAD / GNR	122,98	133,23	122,98	133,23		10,25	
25	DEVEDORES E CREDITORES PELA EXECUÇÃO DO ORÇAMENTO	19.307.237,10	19.307.237,10	19.307.237,10	19.307.237,10			
25.1	Devedores pela execução do orçamento - receita	9.953.119,22	9.953.119,22	9.953.119,22	9.953.119,22			
25.2	Credores pela execução do orçamento - despesa	9.354.117,88	9.354.117,88	9.354.117,88	9.354.117,88			
26	OUTROS DEVEDORES E CREDITORES	15.815.681,74	16.130.687,15	15.815.681,74	16.130.687,15		315.005,41	
26.1	FORNECEDORES DE IMOBILIZADO	3.242.726,05	3.431.924,31	3.242.726,05	3.431.924,31		189.198,26	
26.1.1	Fornecedores de imobilizado, c/c	3.202.255,45	3.350.523,66	3.202.255,45	3.350.523,66		148.268,21	
26.1.3	Fornecedores p/ Leasing	40.470,60	81.400,65	40.470,60	81.400,65		40.930,05	
26.1.3.1	BNP - Leasing	13.016,21	24.989,54	13.016,21	24.989,54		11.973,33	
26.1.3.1.02	Contrato Leasing 10900431 Tractor	13.016,21	24.989,54	13.016,21	24.989,54		11.973,33	
26.1.3.2	CAIXA LEASING	27.454,39	56.411,11	27.454,39	56.411,11		28.956,72	
26.1.3.2.01	Contrato Leasing 330310 Iveco	11.301,25	11.301,25	11.301,25	11.301,25			
26.1.3.2.02	Contrato Leasing 100013419 Rectroescavadora	16.153,14	45.109,86	16.153,14	45.109,86		28.956,72	
	A TRANSPORTAR ...	51.310.680,49	66.539.343,76	51.310.680,49	66.539.343,76		15.228.663,27	

ENTIDADE		BALANCETE ANALITICO DO PLANO DA GERAL				DATA	ANO	PAGINA
M.M.B	PERIODO :	Janeiro A Rectificação - a				2013/03/27	2012	3
COD. CONTA	DESIGNAÇÃO	DO PERIODO		ACUMULADO		SALDO		
		DEBITO	CREDITO	DEBITO	CREDITO	DEVEDOR	CREADOR	
	TRANSPORTE ...	51.310.680,49	66.539.343,76	51.310.680,49	66.539.343,76		15.228.663,24	
26.2	PESSOAL	2.180.072,12	2.180.072,12	2.180.072,12	2.180.072,12			
26.2.1	Orgãos Autarquia	137.163,83	137.163,83	137.163,83	137.163,83			
26.2.2	Quadro	1.978.101,61	1.978.101,61	1.978.101,61	1.978.101,61			
26.2.2.1	PESSOAL CONTRATADO TEMPO INDETERMINADO	1.838.376,31	1.838.376,31	1.838.376,31	1.838.376,31			
26.2.2.2	PESSOAL EM QUALQUER OUTRA SITUAÇÃO	139.725,30	139.725,30	139.725,30	139.725,30			
26.2.2.2.01	Pessoal IFP	58.843,94	58.843,94	58.843,94	58.843,94			
26.2.2.2.02	Pessoal em Outras situações	80.881,36	80.881,36	80.881,36	80.881,36			
26.2.8	OUTRAS OPERAÇÕES C/ MEMBROS ORGAOS AUTARQUICOS	16.385,65	16.385,65	16.385,65	16.385,65			
26.2.8.1	Senhas presença Assembleia Municipal	11.745,09	11.745,09	11.745,09	11.745,09			
26.2.8.2	Senhas presença Camara Municipal	4.640,56	4.640,56	4.640,56	4.640,56			
26.2.9	Outras operações com o pessoal	48.421,03	48.421,03	48.421,03	48.421,03			
26.2.9.9	Outras operações c/ pessoal	48.421,03	48.421,03	48.421,03	48.421,03			
26.3	SINDICATOS	4.180,29	4.562,05	4.180,29	4.562,05		381,76	
26.3.1	STAL - Sindicato dos Trabalhadores da Admin. Local	4.180,29	4.504,33	4.180,29	4.504,33		324,04	
26.3.4	Sindicato de Professores do Nortes		57,72		57,72		57,72	
26.8	DEVEDORES E CREDITORES DIVERSOS	10.388.703,28	10.514.128,67	10.388.703,28	10.514.128,67		125.425,39	
26.8.1	Devedores e credores das Administrações Públicas	139.131,93	141.186,54	139.131,93	141.186,54		2.054,61	
26.8.1.1	JUROS EMPRÉSTIMOS BANCÁRIOS	42.427,84	42.427,84	42.427,84	42.427,84			
26.8.1.2	Diversos	96.704,09	98.758,70	96.704,09	98.758,70		2.054,61	
26.8.2	DEVEDORES TRANSFERENCIAS P/ AS AUTARQUIAS	9.105.829,01	8.777.446,83	9.105.829,01	8.777.446,83	328.382,18		
26.8.2.1	ESTADO	7.102.995,20	6.774.613,02	7.102.995,20	6.774.613,02	328.382,18		
26.8.2.3	Fundos comunitarios	1.656.778,91	1.656.778,91	1.656.778,91	1.656.778,91			
26.8.2.5	Sociedades e quase sociedades não financeiras	336.279,28	336.279,28	336.279,28	336.279,28			
26.8.2.6	Instituições particulares	9.775,62	9.775,62	9.775,62	9.775,62			
26.8.4	CREDITORES DE TRANSFERENCIAS DAS AUTARQUIAS LOCAIS	368.366,16	369.229,66	368.366,16	369.229,66		863,50	
26.8.4.1	Juntas de Freguesia	10.000,00	10.000,00	10.000,00	10.000,00			
26.8.4.2	Clubes desportivos	73.954,40	73.954,40	73.954,40	73.954,40			
26.8.4.3	Centros culturais e recreativos	32.166,37	32.806,37	32.166,37	32.806,37		640,00	
26.8.4.4	Escolas	8.670,00	8.670,00	8.670,00	8.670,00			
26.8.4.5	Fabricas Paroquiais	10.340,00	10.340,00	10.340,00	10.340,00			
26.8.4.6	Bombeiros	31.281,29	31.281,29	31.281,29	31.281,29			
26.8.4.7	Associações de Municipio	1.134,70	1.134,70	1.134,70	1.134,70			
26.8.4.9	Outros	200.819,40	201.042,90	200.819,40	201.042,90		223,50	
26.8.4.9.03	MONDIM + SOCIAL	146.371,90	146.371,90	146.371,90	146.371,90			
26.8.4.9.04	SUBSÍDIOS A PARTICULARES - MEDIDAS SOCIAIS	54.447,50	54.671,00	54.447,50	54.671,00		223,50	
26.8.5	OUTROS DEVEDORES E CREDITORES (OPERAÇÕES TESOURARIA)	84.814,85	538.341,91	84.814,85	538.341,91		453.527,06	
26.8.5.1	DIRECÇÃO GERAL DO TESOIRO	4.936,66	6.168,38	4.936,66	6.168,38		1.231,72	
26.8.5.1.02	Transporte aos peritos em vistoria		12,29		12,29		12,29	
26.8.5.1.03	Seguros de Grupo		957,19		957,19		957,19	
26.8.5.1.04	Direcção Geral de Espectáculos		1,20		1,20		1,20	
26.8.5.1.05	Estágios Profissionais		16,36		16,36		16,36	
26.8.5.1.06	Tribunal	4.936,66	5.151,37	4.936,66	5.151,37		214,71	
26.8.5.1.07	Censos		29,97		29,97		29,97	
26.8.5.5	DESCONTOS EM VENCIMENTOS E OUTROS ABONOS	156,48	169,52	156,48	169,52		13,04	
26.8.5.5.03	Quota s/ venc. p/ direcção ATAM	156,48	169,52	156,48	169,52		13,04	
26.8.5.6	Diversos (O.T.)	79.721,71	526.172,50	79.721,71	526.172,50		446.450,79	
26.8.5.6.04	CAUÇÕES/SEGUROS DE CAUÇÃO	79.721,71	526.172,50	79.721,71	526.172,50		446.450,79	
26.8.5.6.04.1	Cauções empreitadas	79.721,71	514.622,50	79.721,71	514.622,50		434.900,79	
26.8.5.6.04.4	Outras cauções		11.550,00		11.550,00		11.550,00	
26.8.5.6.04.4.1	Outras cauções - individual		11.550,00		11.550,00		11.550,00	
	A TRANSPORTAR ...	63.193.074,85	78.544.351,36	63.193.074,85	78.544.351,36		15.351.276,51	

ENTIDADE		BALANCETE ANALITICO DO PLANO DA GERAL				DATA	ANO	PAGINA
M.M.B		PERIODO : Janeiro A Rectificação - a				2013/03/27	2012	4
COD. CONTA	DESIGNAÇÃO	DO PERIODO		ACUMULADO		SALDO		
		DEBITO	CREDITO	DEBITO	CREDITO	DEVEDOR	CREADOR	
	TRANSPORTE ...	63.193.074,85	78.544.351,36	63.193.074,85	78.544.351,36		15.351.276,11	
26.8.5.9	OUTRAS OPERAÇÕES DE TESOURARIA		5.831,51		5.831,51		5.831,51	
26.8.5.9.01	Preparos p/ licenc. sanitarios		273,22		273,22		273,22	
26.8.5.9.14	SERVIÇO DE ESTRANGEIROS FRONTEIRAS (SEF) - D.L. 37		6,82		6,82		6,82	
26.8.5.9.17	Fundos Permanentes		4.893,21		4.893,21		4.893,21	
26.8.5.9.18	Outros		658,26		658,26		658,26	
26.8.6	INVERSÃO DO SUJEITO PASSIVO	11.938,60	11.938,60	11.938,60	11.938,60			
26.8.6.1	ISP - c/ Terceiros	5.969,30	5.969,30	5.969,30	5.969,30			
26.8.6.2	ISP - s/ Terceiros	5.969,30	5.969,30	5.969,30	5.969,30			
26.8.8	DEVEDORES DIVERSOS	270.652,73	268.015,13	270.652,73	268.015,13	2.637,60		
26.8.8.1	Devedores diversos - individuais	165.905,80	165.305,80	165.905,80	165.305,80	600,00		
26.8.8.2	Devedores diversos - sem conta corrente	104.746,93	102.709,33	104.746,93	102.709,33	2.037,60		
26.8.9	CREDORES DIVERSOS	407.970,00	407.970,00	407.970,00	407.970,00			
26.8.9.2	Credores diversos - colectiva	407.970,00	407.970,00	407.970,00	407.970,00			
27	ACRESCIMOS E DIFERIMENTOS	1.280.163,84	7.963.289,50	1.280.163,84	7.963.289,50		6.683.125,66	
27.2	CUSTOS DIFERIDOS	720,98	463,36	720,98	463,36	257,62		
27.2.1	SEGUROS	720,98	463,36	720,98	463,36	257,62		
27.2.1.1	Seguro de acidentes no trabalho e doenças prof.	375,51	375,51	375,51	375,51			
27.2.1.5	Seguro equipamento Informático	37,95	37,95	37,95	37,95			
27.2.1.6	Seguro automovel	307,52	49,90	307,52	49,90	257,62		
27.3	ACRESCIMOS DE CUSTO	355.742,20	415.712,20	355.742,20	415.712,20		59.970,00	
27.3.1	SEGUROS A LIQUIDAR	30,00	30,00	30,00	30,00	30,00		
27.3.1.2	SEGURO ACIDENTES PESSOAIS	30,00	30,00	30,00	30,00	30,00		
27.3.1.2.2	S.A.P.-Funcionarios	30,00	30,00	30,00	30,00	30,00		
27.3.2	Renumerações a liquidar	355.712,20	415.712,20	355.712,20	415.712,20		60.000,00	
27.4	PROVEITOS DIFERIDOS	923.700,66	7.547.113,94	923.700,66	7.547.113,94		6.623.413,28	
27.4.5	SUBSIDIOS PARA INVESTIMENTO	923.700,66	7.547.113,94	923.700,66	7.547.113,94		6.623.413,28	
27.4.5.1	ADMINISTRAÇÕES PUBLICAS	145.754,54	4.647.116,14	145.754,54	4.647.116,14		4.501.361,60	
27.4.5.1.1	ORÇAMENTO ESTADO	145.754,54	4.647.116,14	145.754,54	4.647.116,14		4.501.361,60	
27.4.5.1.1.1.02	Edifício Paços do Concelho		520.663,75		520.663,75		520.663,75	
27.4.5.1.1.1.03	Biblioteca		740.655,41		740.655,41		740.655,41	
27.4.5.1.1.1.04	NÚCLEO HISTÓRICO	4.067,10	463.699,50	4.067,10	463.699,50		459.632,40	
27.4.5.1.1.1.05	TRATAMENTO E RECOLHA DOS RESÍDUOS SÓLIDOS		146.362,81		146.362,81		146.362,81	
27.4.5.1.1.1.07	Estação de Tratamento de Água		622.147,77		622.147,77		622.147,77	
27.4.5.1.1.1.08	Centro Escolar de Mondim de Basto		1.759.278,11		1.759.278,11		1.759.278,11	
27.4.5.1.1.1.22	QUALIFICAÇÃO DA REDE DE TRANSPORTES PÚBLICOS DO CONCELHO DE MONDIM DE BASTO	73.887,95	367.720,75	73.887,95	367.720,75		293.832,80	
27.4.5.1.1.2.03	QUALIFICAÇÃO DA REDE DE ESTRADAS MUNICIPAIS DE MONDIM DE BASTO	67.799,49	26.588,04	67.799,49	26.588,04	41.211,45		
27.4.5.2	ADMINISTRAÇÕES PRIVADAS	4.488,78	29.775,62	4.488,78	29.775,62		25.286,84	
27.4.5.2.1	ADMINIST. PRIV. S/ FINS LUCRATIVOS	4.488,78	29.775,62	4.488,78	29.775,62		25.286,84	
27.4.5.2.1.1.01	Barragem solidaria 2010	4.000,00	20.000,00	4.000,00	20.000,00		16.000,00	
27.4.5.2.1.1.02	OUTRAS TRANSFERÊNCIAS PRIVADAS (EDP)	488,78	9.775,62	488,78	9.775,62		9.286,84	
27.4.5.4	EXTERIOR (UE)	773.457,34	2.870.222,18	773.457,34	2.870.222,18		2.096.764,84	
27.4.5.4.1	Feder	189.867,28	1.958.249,94	189.867,28	1.958.249,94		1.768.382,66	
27.4.5.4.1.1.01	SAMA		82.734,45		82.734,45		82.734,45	
27.4.5.4.1.1.03	QUALIFICAÇÃO DE ESPAÇOS PÚBLICOS DA VILA DE MONDIM DE BASTO	148.708,33	1.360.846,07	148.708,33	1.360.846,07		1.212.137,74	
27.4.5.4.1.1.05	PROJECTO QI-PTE-AVE	2.168,93		2.168,93		2.168,93		
27.4.5.4.1.1.09	Estádio Municipal	15.465,99	366.623,53	15.465,99	366.623,53		351.157,54	
27.4.5.4.1.1.14	CORRECÇÃO RODOVIARIA NÓ DO VALINHO	23.524,03	148.045,89	23.524,03	148.045,89		124.521,86	
27.4.5.4.2	Pedidos de pagamento	583.590,06	911.972,24	583.590,06	911.972,24		328.382,18	
29	PROVISÕES	2.175,91	6.023,72	2.175,91	6.023,72		3.847,81	
29.1	Para cobranças duvidosas	2.175,91	6.023,72	2.175,91	6.023,72		3.847,81	
29.1.1	Para cobranças duvidosas	2.175,91	6.023,72	2.175,91	6.023,72		3.847,81	
3	EXISTENCIAS	21.923,62	21.923,62	21.923,62	21.923,62			
	A TRANSPORTAR ...	65.165.975,93	87.207.419,82	65.165.975,93	87.207.419,82		22.041.443,89	

ENTIDADE		BALANCETE ANALITICO DO PLANO DA GERAL				DATA	ANO	PAGINA
M.M.B		PERIODO : Janeiro A Rectificação - a				2013/03/27	2012	5
COD. CONTA	DESIGNAÇÃO	DO PERIODO		ACUMULADO		SALDO		
		DEBITO	CREDITO	DEBITO	CREDITO	DEVEDOR	CREADOR	
	TRANSPORTE ...	65.165.975,93	87.207.419,82	65.165.975,93	87.207.419,82		22.041.448,89	
31	COMPRAS	21.923,62	21.923,62	21.923,62	21.923,62			
31.6	MATERIAS-PRIMAS, SUBSIDIARIAS E DE CONSUMO	21.923,62	21.923,62	21.923,62	21.923,62			
31.6.1	Materias-primas	944,54	944,54	944,54	944,54			
31.6.3	Materias diversas	20.979,08	20.979,08	20.979,08	20.979,08			
4	IMOBILIZADO	61.431.012,51	8.010.156,43	61.431.012,51	8.010.156,43	53.420.856,08		
41	INVESTIMENTOS FINANCEIROS	35.573,00		35.573,00		35.573,00		
41.1	PARTES DE CAPITAL	35.573,00		35.573,00		35.573,00		
41.1.2	Empresas municipais e intermunicipais	33.073,00		33.073,00		33.073,00		
41.1.3	EMPRESAS PRIVADAS OU COOPERATIVAS	2.500,00		2.500,00		2.500,00		
41.1.3.1	EMPRESAS PRIVADAS OU COOPERATIVAS	2.500,00		2.500,00		2.500,00		
42	IMOBILIZAÇÕES CORPÓREAS	27.899.657,32	442.139,68	27.899.657,32	442.139,68	27.457.517,64		
42.1	Terrenos e recursos naturais	282.725,74	78.602,23	282.725,74	78.602,23	204.123,51		
42.2	EDIFÍCIOS E OUTRAS CONSTRUÇÕES	23.320.487,69	72.126,36	23.320.487,69	72.126,36	23.248.361,33		
42.2.1	Edifícios	13.976.008,63		13.976.008,63		13.976.008,63		
42.2.1.2	Edifícios	13.976.008,63		13.976.008,63		13.976.008,63		
42.2.2	Outras construções	9.344.479,06	72.126,36	9.344.479,06	72.126,36	9.272.352,70		
42.3	Equipamento básico	521.480,90	83.565,75	521.480,90	83.565,75	437.915,15		
42.4	Equipamento transporte	1.409.430,14	103.824,46	1.409.430,14	103.824,46	1.305.605,68		
42.5	Ferramentas e utensílios	132.031,97	344,31	132.031,97	344,31	131.687,66		
42.6	Equipamento administrativo	1.003.281,31	12.043,36	1.003.281,31	12.043,36	991.237,95		
42.6.01	Equipamento Administrativo	336.140,65	2.955,63	336.140,65	2.955,63	333.185,02		
42.6.02	Software Informático	365.311,51	5.003,80	365.311,51	5.003,80	360.307,71		
42.6.03	Equipamento Informático	301.829,15	4.083,93	301.829,15	4.083,93	297.745,22		
42.9	Outras imobilizações corpóreas	1.230.219,57	91.633,21	1.230.219,57	91.633,21	1.138.586,36		
43	IMOBILIZAÇÕES INCORPÓREAS	463.337,81	165.170,37	463.337,81	165.170,37	298.167,44		
43.9	Outras imobilizações incorpóreas	463.337,81	165.170,37	463.337,81	165.170,37	298.167,44		
44	IMOBILIZAÇÕES EM CURSO	6.969.239,69	1.858.707,46	6.969.239,69	1.858.707,46	5.110.532,23		
44.2	IMOBILIZAÇÕES EM CURSO DE IMOBILIZAÇÕES CORPÓREAS	6.525.322,65	1.688.634,44	6.525.322,65	1.688.634,44	4.836.688,21		
44.2.2	EDIFÍCIOS E CONSTRUÇÕES	6.490.207,77	1.653.519,56	6.490.207,77	1.653.519,56	4.836.688,21		
44.2.2.1	Edifícios	3.918.427,80	15.716,91	3.918.427,80	15.716,91	3.902.710,89		
44.2.2.1.1	Biblioteca	1.207.838,20	15.716,91	1.207.838,20	15.716,91	1.192.121,29		
44.2.2.1.2	Centro Escolar de Mondim de Basto	2.710.589,60		2.710.589,60		2.710.589,60		
44.2.2.2	Outras construções	2.571.779,97	1.637.802,65	2.571.779,97	1.637.802,65	933.977,32		
44.2.3	Equipamento básico	10.612,45	10.612,45	10.612,45	10.612,45			
44.2.9	Outras imobilizações corpóreas	24.502,43	24.502,43	24.502,43	24.502,43			
44.5	IMOBILIZAÇÕES EM CURSO DE BENS DE DOMÍNIO PÚBLICO	443.917,04	170.073,02	443.917,04	170.073,02	273.844,02		
44.5.3	Outras construções e infraestruturas	443.917,04	170.073,02	443.917,04	170.073,02	273.844,02		
45	BENS DE DOMÍNIO PÚBLICO	25.857.626,15	87.367,79	25.857.626,15	87.367,79	25.770.258,36		
45.1	Terrenos e recursos naturais	6.983,17		6.983,17		6.983,17		
45.2	Edifícios	421.560,52	2.309,43	421.560,52	2.309,43	419.251,09		
45.2.2	Edifícios	421.560,52	2.309,43	421.560,52	2.309,43	419.251,09		
45.3	Outras construções e infraestruturas	25.357.749,62	85.058,36	25.357.749,62	85.058,36	25.272.691,26		
45.5	Bens do património histórico, artístico e cultural	71.332,84		71.332,84		71.332,84		
48	AMORTIZAÇÕES ACUMULADAS	205.578,54	5.456.771,13	205.578,54	5.456.771,13	5.251.192,59		
48.2	IMOBILIZAÇÕES CORPÓREAS	203.269,11	3.736.532,52	203.269,11	3.736.532,52	3.533.263,41		
48.2.2	EDIFÍCIOS E OUTRAS CONSTRUÇÕES	93.753,04	1.524.373,25	93.753,04	1.524.373,25	1.430.620,21		
48.2.2.1	Edifícios		910.945,29		910.945,29	910.945,29		
48.2.2.1.1	Edifícios		910.945,29		910.945,29	910.945,29		
48.2.2.2	Outras construções	93.753,04	613.427,96	93.753,04	613.427,96	519.674,92		
48.2.3	Equipamento básico		278.656,78		278.656,78	278.656,78		
48.2.4	Equipamento de transporte	103.824,46	890.462,12	103.824,46	890.462,12	786.637,66		
48.2.5	Ferramentas e utensílios		100.059,34		100.059,34	100.059,34		
48.2.6	Equipamento administrativo	5.691,61	817.902,12	5.691,61	817.902,12	812.210,51		
48.2.6.01	Equipamento administrativo	146,28	228.548,96	146,28	228.548,96	228.402,68		
	A TRANSPORTAR ...	126.611.057,30	92.804.829,19	126.611.057,30	92.804.829,19	33.806.228,11		

ENTIDADE		BALANCETE ANALITICO DO PLANO DA GERAL				DATA	ANO	PAGINA
M.M.B		PERIODO : Janeiro A Rectificação - a				2013/03/27	2012	6
COD. CONTA	DESIGNAÇÃO	DO PERIODO		ACUMULADO		SALDO		
		DEBITO	CREDITO	DEBITO	CREDITO	DEVEDOR	CREADOR	
	TRANSPORTE ...	126.611.057,30	92.804.829,19	126.611.057,30	92.804.829,19	33.806.228,11		
48.2.6.02	Software Informático	1.461,40	344.729,08	1.461,40	344.729,08		343.267,68	
48.2.6.03	Equipamento Informático	4.083,93	244.624,08	4.083,93	244.624,08		240.540,15	
48.2.9	Outras imobilizações corpóreas		125.078,91		125.078,91		125.078,91	
48.3	IMOBILIZAÇÕES INCORPÓREAS		205.679,09		205.679,09		205.679,09	
48.3.9	Outras Imobilizações incorpóreas		205.679,09		205.679,09		205.679,09	
48.5	BENS DE DOMÍNIO PÚBLICO	2.309,43	1.514.559,52	2.309,43	1.514.559,52		1.512.250,09	
48.5.2	Edifícios	2.309,43	194.279,94	2.309,43	194.279,94		191.970,51	
48.5.2.2	Edifícios	2.309,43	194.279,94	2.309,43	194.279,94		191.970,51	
48.5.3	Outras construções e infraestruturas		1.315.013,40		1.315.013,40		1.315.013,40	
48.5.5	Bens de património histórico, artístico e cultural		5.266,18		5.266,18		5.266,18	
5	FUNDOS PRÓPRIOS	148.145,86	30.773.428,87	148.145,86	30.773.428,87		30.625.283,01	
51	PATRIMÓNIO		13.901.026,22		13.901.026,22		13.901.026,22	
57	RESERVAS		795.928,81		795.928,81		795.928,81	
57.1	Reservas legais		795.928,81		795.928,81		795.928,81	
59	RESULTADOS TRANSITADOS	148.145,86	16.076.473,84	148.145,86	16.076.473,84		15.928.327,98	
6	CUSTOS	6.866.338,36	592.210,73	6.866.338,36	592.210,73	6.274.127,63		
62	FORNECIMENTOS E SERVIÇOS EXTERNOS	1.823.677,13	19.828,96	1.823.677,13	19.828,96	1.803.848,17		
62.2	FORNECIMENTOS E SERVIÇOS	1.823.677,13	19.828,96	1.823.677,13	19.828,96	1.803.848,17		
62.2.11	Electricidade	420.401,67	4.112,71	420.401,67	4.112,71	416.288,96		
62.2.11.1	Iluminação Pública	194.079,69		194.079,69		194.079,69		
62.2.11.2	Instalações Municipais	226.321,98	4.112,71	226.321,98	4.112,71	222.209,27		
62.2.12	Combustíveis	128.886,12	4.000,00	128.886,12	4.000,00	124.886,12		
62.2.12.1	Gasoleo	107.220,30		107.220,30		107.220,30		
62.2.12.3	Gas	21.665,82	4.000,00	21.665,82	4.000,00	17.665,82		
62.2.14	OUTROS FLUIDOS	2.830,70		2.830,70		2.830,70		
62.2.14.1	Oleos e lubrificantes	127,00		127,00		127,00		
62.2.14.2	Outros	2.703,70		2.703,70		2.703,70		
62.2.15	Ferramentas e utensílios de desgaste rápido	6.300,81		6.300,81		6.300,81		
62.2.17	Material de escritório	15.321,73	635,72	15.321,73	635,72	14.686,01		
62.2.18	Artigos para oferta	2.995,91	72,00	2.995,91	72,00	2.923,91		
62.2.19	Rendas e alugueres	12.977,62		12.977,62		12.977,62		
62.2.21	Despesas de representação	4.564,06		4.564,06		4.564,06		
62.2.22	COMUNICAÇÃO	41.574,21	32,56	41.574,21	32,56	41.541,65		
62.2.22.1	Serviços telefónicos - Fixos	10.514,20		10.514,20		10.514,20		
62.2.22.2	Serviços postais	6.633,76		6.633,76		6.633,76		
62.2.22.3	Serviços Telefónicos - MOVEIS/VOZ	20.094,01	32,56	20.094,01	32,56	20.061,45		
62.2.22.4	Serviços Telefónicos - INTERNET/DADOS	4.332,24		4.332,24		4.332,24		
62.2.23	SEGUROS	46.691,55	287,62	46.691,55	287,62	46.403,93		
62.2.23.1	SEGURO ACIDENTES PESSOAIS	5.780,13	30,00	5.780,13	30,00	5.750,13		
62.2.23.1.1	S.A.P. - bombeiros	2.688,03		2.688,03		2.688,03		
62.2.23.1.2	S.A.P. - funcionarios	95,10	30,00	95,10	30,00	65,10		
62.2.23.1.3	S.A.P. - utentes das piscinas	2.997,00		2.997,00		2.997,00		
62.2.23.4	Seguro automovel	24.902,54	257,62	24.902,54	257,62	24.644,92		
62.2.23.5	Seguro reponsabilidade civil	2.934,13		2.934,13		2.934,13		
62.2.23.7	Seguro multiriscos	10.456,87		10.456,87		10.456,87		
62.2.23.9	Seguro Outros	2.617,88		2.617,88		2.617,88		
62.2.26	Transporte de pessoas	209.697,63	229,94	209.697,63	229,94	209.467,69		
62.2.27	Deslocações e estadas	239,95		239,95		239,95		
62.2.29	Honorarios	900,00		900,00		900,00		
62.2.31	Contencioso e notariado	3.961,65		3.961,65		3.961,65		
62.2.32	CONSERVAÇÃO E REPARAÇÃO	94.359,81	4.213,20	94.359,81	4.213,20	90.146,61		
62.2.32.1	EQUIPAMENTOS	93.838,29	4.213,20	93.838,29	4.213,20	89.625,09		
62.2.32.1.1	Equipamento transporte	66.658,88	4.213,20	66.658,88	4.213,20	62.445,68		
62.2.32.1.3	Outros equipamentos	27.179,41		27.179,41		27.179,41		
62.2.32.2	EDIFÍCIOS E OUTRAS CONSTRUÇÕES	521,52		521,52		521,52		
62.2.32.2.2	Outros edificios	521,52		521,52		521,52		
	A TRANSPORTAR ...	127.758.761,34	126.026.512,49	127.758.761,34	126.026.512,49	1.732.248,85		

ENTIDADE	BALANÇETE ANALITICO DO PLANO DA GERAL				DATA	ANO	PAGINA
M.M.B	PERIODO : Janeiro	A Rectificação	-	a	2013/03/27	2012	7

COD. CONTA	DESIGNAÇÃO	DO PERIODO		ACUMULADO		SALDO	
		DEBITO	CREDITO	DEBITO	CREDITO	DEVEDOR	CREADOR
	TRANSPORTE ...	127.758.761,34	126.026.512,49	127.758.761,34	126.026.512,49	1.732.248,85	
62.2.33	PUBLICIDADE E PROPAGANDA	18.201,91		18.201,91		18.201,91	
62.2.33.1	Eventos culturais	17.463,91		17.463,91		17.463,91	
62.2.33.9	Outros	738,00		738,00		738,00	
62.2.34	Limpeza, higiene e conforto	249.386,60	0,13	249.386,60	0,13	249.386,47	
62.2.35	Vigilancia e segurança	21.094,65		21.094,65		21.094,65	
62.2.36	TRABALHOS ESPECIALIZADOS	120.107,33	4.169,70	120.107,33	4.169,70	115.937,63	
62.2.36.1	Analises Laboratoriais	15.971,75		15.971,75		15.971,75	
62.2.36.9	Outros	104.135,58	4.169,70	104.135,58	4.169,70	99.965,88	
62.2.90	ENCARGOS DE COBRANÇA	20.148,67	0,02	20.148,67	0,02	20.148,65	
62.2.90.1	Impostos municipais	5.237,67		5.237,67		5.237,67	
62.2.90.2	Água	1.566,66		1.566,66		1.566,66	
62.2.90.9	Outros	13.344,34	0,02	13.344,34	0,02	13.344,32	
62.2.98	Outros fornecimentos e serviços	403.034,55	2.075,36	403.034,55	2.075,36	400.959,19	
62.2.98.1	Outros fornecimentos	189.882,67	531,45	189.882,67	531,45	189.351,22	
62.2.98.2	Outros serviços	213.151,88	1.543,91	213.151,88	1.543,91	211.607,97	
63	TRANSFER. E SUBSIDIOS CORRENTES C. PREST.SOCIAIS	333.867,76	1.134,54	333.867,76	1.134,54	332.733,22	
63.1	TRANSFERENCIAS CORRENTES CONCEDIDAS	319.315,76	1.134,54	319.315,76	1.134,54	318.181,22	
63.1.1	ADMINISTRAÇÃO PÚBLICA	33.206,12		33.206,12		33.206,12	
63.1.1.2	Fundos e serviços autônomos	8.670,00		8.670,00		8.670,00	
63.1.1.3	Administração autárquica	24.536,12		24.536,12		24.536,12	
63.1.2	ADMINISTRAÇÃO PRIVADA	286.109,64	1.134,54	286.109,64	1.134,54	284.975,10	
63.1.2.1	Instituições Particulares	286.109,64	1.134,54	286.109,64	1.134,54	284.975,10	
63.2	SUBSIDIOS CORRENTES CONCEDIDOS	12.453,50		12.453,50		12.453,50	
63.2.2	PARTICULARES	12.453,50		12.453,50		12.453,50	
63.2.2.1	INTERVENÇÕES SANITÁRIAS	12.453,50		12.453,50		12.453,50	
63.3	Prestações sociais	2.098,50		2.098,50		2.098,50	
64	CUSTOS COM O PESSOAL	2.553.996,21	356.448,79	2.553.996,21	356.448,79	2.197.547,42	
64.1	REMUNERAÇÕES DOS MEMBROS DOS ORGAOS AUTARQUICOS	115.162,01		115.162,01		115.162,01	
64.1.1	Remuneração base	115.162,01		115.162,01		115.162,01	
64.2	REMUNERAÇÕES DO PESSOAL	2.048.379,53	356.448,79	2.048.379,53	356.448,79	1.691.930,74	
64.2.1	REMUNERAÇÕES BASE DO PESSOAL	1.820.503,73	356.448,79	1.820.503,73	356.448,79	1.464.054,94	
64.2.1.1	PESSOAL CONTRATADO TEMPO INDETERMINADO	1.530.562,49	356.448,79	1.530.562,49	356.448,79	1.174.113,70	
64.2.1.1.1	Remuneração base	1.504.820,42	736,59	1.504.820,42	736,59	1.504.083,83	
64.2.1.1.2	Subsidio de Natal	2.425,00		2.425,00		2.425,00	
64.2.1.1.3	Subsidio de ferias		355.712,20		355.712,20		355.712,20
64.2.1.1.5	Remuneração por Doença e Maternidade/Paternidade	23.317,07		23.317,07		23.317,07	
64.2.1.2	PESSOAL EM QUALQUER OUTRA SITUAÇÃO	289.941,24		289.941,24		289.941,24	
64.2.1.2.1	PESSOAL COM CONTRATO A TERMO CERTO	220.428,56		220.428,56		220.428,56	
64.2.1.2.1.1	Remuneração base	46.853,56		46.853,56		46.853,56	
64.2.1.2.1.3	Subsidio de ferias	173.575,00		173.575,00		173.575,00	
64.2.1.2.2	OUTRAS SITUAÇÕES	51.616,18		51.616,18		51.616,18	
64.2.1.2.2.1	Remuneração base	51.616,18		51.616,18		51.616,18	
64.2.1.2.3	Pessoal em regime de tarefa ou avença	17.896,50		17.896,50		17.896,50	
64.2.2	SUPLEMENTOS DE REMUNERAÇÕES	212.521,19		212.521,19		212.521,19	
64.2.2.1	Trabalho extraordinario	1.490,35		1.490,35		1.490,35	
64.2.2.3	Abono para falhas	2.798,76		2.798,76		2.798,76	
64.2.2.4	Subsidio de refeição	163.528,19		163.528,19		163.528,19	
64.2.2.8	OUTROS SUPLEMENTOS	44.703,89		44.703,89		44.703,89	
64.2.2.8.1	Senhas de presença Assembleia Municipal	11.745,09		11.745,09		11.745,09	
64.2.2.8.2	Senhas de presença Camara Municipal	4.640,56		4.640,56		4.640,56	
64.2.2.8.5	Despesas de representação	28.318,24		28.318,24		28.318,24	
64.2.3	Prestações sociais directas	15.354,61		15.354,61		15.354,61	
64.2.3.1	Subsidio familiar a crianças e jovens	11.669,49		11.669,49		11.669,49	
64.2.3.3	Outras prestações de acção social	3.685,12		3.685,12		3.685,12	
64.5	ENCARGOS SOBRE RENUMERAÇÕES	329.395,91		329.395,91		329.395,91	
	A TRANSPORTAR ...	131.088.144,35	126.390.341,03	131.088.144,35	126.390.341,03	4.697.803,32	

ENTIDADE		BALANCETE ANALITICO DO PLANO DA GERAL				DATA	ANO	PAGINA
M.M.B		PERIODO : Janeiro A Rectificação - a				2013/03/27	2012	8
COD. CONTA	DESIGNAÇÃO	DO PERIODO		ACUMULADO		SALDO		
		DEBITO	CREDITO	DEBITO	CREDITO	DEVEDOR	CREADOR	
	TRANSPORTE ...	131.088.144,35	126.390.341,03	131.088.144,35	126.390.341,03	4.697.803,32		
64.5.2	Segurança social dos funcionarios publicos (CGA)	232.967,08		232.967,08		232.967,08		
64.5.3	Segurança social - regime geral	96.428,83		96.428,83		96.428,83		
64.6	Seguros de acidentes no trabalho e doenças profiss	31.039,45		31.039,45		31.039,45		
64.8	OUTROS CUSTOS COM PESSOAL	30.019,31		30.019,31		30.019,31		
64.8.1	Despesas de saude	27.470,50		27.470,50		27.470,50		
64.8.6	Despesas Formação Profissional	1.058,10		1.058,10		1.058,10		
64.8.7	Vestuario e artigos pessoais	1.490,71		1.490,71		1.490,71		
65	OUTROS CUSTOS E PERDAS OPERACIONAIS	5.352,70		5.352,70		5.352,70		
65.2	Quotizações	5.352,70		5.352,70		5.352,70		
66	AMORTIZAÇÕES DO EXERCICIO	1.333.176,72		1.333.176,72		1.333.176,72		
66.2	IMOBILIZAÇÕES CORPOREAS	574.282,76		574.282,76		574.282,76		
66.2.2	EDIFICIOS E OUTRAS CONSTRUÇÕES	268.377,88		268.377,88		268.377,88		
66.2.2.1	EDIFICIOS	159.129,59		159.129,59		159.129,59		
66.2.2.1.2	Outros edificios	159.129,59		159.129,59		159.129,59		
66.2.2.2	Outras construções	109.248,29		109.248,29		109.248,29		
66.2.3	Equipamento basico	58.582,71		58.582,71		58.582,71		
66.2.4	Equipamento de transporte	71.476,20		71.476,20		71.476,20		
66.2.5	Ferramentas e utensilios	8.398,55		8.398,55		8.398,55		
66.2.6	Equipamento administrativo	106.675,56		106.675,56		106.675,56		
66.2.6.01	Equipamento administrativo	21.396,27		21.396,27		21.396,27		
66.2.6.02	Software informático	51.582,21		51.582,21		51.582,21		
66.2.6.03	Equipamento informático	33.697,08		33.697,08		33.697,08		
66.2.8	Outras imobilizações corporeas	60.771,86		60.771,86		60.771,86		
66.3	IMOBILIZAÇÕES INCORPOREAS	107.676,05		107.676,05		107.676,05		
66.3.9	Outras imobilizações incorporeas	107.676,05		107.676,05		107.676,05		
66.5	Bens de dominio publico	651.217,91		651.217,91		651.217,91		
66.5.2	EDIFICIOS	1.793,39		1.793,39		1.793,39		
66.5.2.2	Outros edificios	1.793,39		1.793,39		1.793,39		
66.5.3	Outras construções e infraestruturas	648.945,78		648.945,78		648.945,78		
66.5.5	Bens de patrimonio historico, artistico e cultural	478,74		478,74		478,74		
67	PROVISÕES DO EXERCICIO	1.881,97		1.881,97		1.881,97		
67.1	Para cobranças duvidosas	1.881,97		1.881,97		1.881,97		
68	CUSTOS E PERDAS FINANCEIRAS	504.678,48	5.219,90	504.678,48	5.219,90	499.458,58		
68.1	JUROS SUPOSTADOS	504.678,48	5.219,90	504.678,48	5.219,90	499.458,58		
68.1.1	EM MOEDA NACIONAL	479.703,91	5.219,90	479.703,91	5.219,90	474.484,01		
68.1.1.1	DE CURTO PRAZO	10.968,20		10.968,20		10.968,20		
68.1.1.1.2	Fornecimentos de bens e serviços	10.968,20		10.968,20		10.968,20		
68.1.1.2	DE MÉDIO E LONGO PRAZO	468.735,71	5.219,90	468.735,71	5.219,90	463.515,81		
68.1.1.2.1	EMPRESTIMOS BANCARIOS	468.735,71	5.219,90	468.735,71	5.219,90	463.515,81		
68.1.1.2.1.1	CGD - Caixa Geral de Depositos	444.036,90		444.036,90		444.036,90		
68.1.1.2.1.1.01	CGD 9015 002642991	408.624,87		408.624,87		408.624,87		
68.1.1.2.1.1.02	CGD 9015 002643891	11,84		11,84		11,84		
68.1.1.2.1.1.03	CGD 9015 004611091	6.218,45		6.218,45		6.218,45		
68.1.1.2.1.1.04	CGD 9015 002269691	25.115,21		25.115,21		25.115,21		
68.1.1.2.1.1.05	CGD 0495 000499491	1.485,25		1.485,25		1.485,25		
68.1.1.2.1.1.06	CGD 0495 000498691	883,49		883,49		883,49		
68.1.1.2.1.1.11	BPI- 002453745-830-002	1.697,79		1.697,79		1.697,79		
68.1.1.2.1.1.13	EMP. BPI 002453745-830-001	5.219,90	5.219,90	5.219,90	5.219,90			
68.1.1.2.1.5	BPI	19.478,91		19.478,91		19.478,91		
68.1.1.2.1.5.01	EMPRÉSTIMO BPI 4-2453745/001/001	19.478,91		19.478,91		19.478,91		
68.1.2	Outros juros suportados	24.974,57		24.974,57		24.974,57		
68.1.2.1	Operações de Cedência de Crédito	23.097,34		23.097,34		23.097,34		
68.1.2.2	Locação	1.837,31		1.837,31		1.837,31		
68.1.2.3	Outros juros	39,92		39,92		39,92		
69	CUSTOS E PERDAS EXTRAORDINARIAS	309.707,39	209.578,54	309.707,39	209.578,54	100.128,85		
	A TRANSPORTAR ...	133.323.688,89	126.395.560,93	133.323.688,89	126.395.560,93	6.928.127,96		

ENTIDADE		BALANCETE ANALITICO DO PLANO DA GERAL				DATA	ANO	PAGINA
M.M.B	PERIODO : Janeiro A Rectificação - a					2013/03/27	2012	9
COD. CONTA	DESIGNAÇÃO	DO PERIODO		ACUMULADO		SALDO		
		DEBITO	CREDITO	DEBITO	CREDITO	DEVEDOR	CREADOR	
	TRANSPORTE ...	133.323.688,89	126.395.560,93	133.323.688,89	126.395.560,93	6.928.127,96		
69.1	TRANSFERENCIAS DE CAPITAL CONCEDIDAS	119.849,86	4.000,00	119.849,86	4.000,00	115.849,86		
69.1.1	ADMINISTRAÇÕES PUBLICAS	10.000,00		10.000,00		10.000,00		
69.1.1.3	Administração autarquica	10.000,00		10.000,00		10.000,00		
69.1.2	Administrações privadas	71.557,36		71.557,36		71.557,36		
69.1.2.1	Instituições particulares	71.557,36		71.557,36		71.557,36		
69.1.3	Familias	38.292,50	4.000,00	38.292,50	4.000,00	34.292,50		
69.4	PERDAS EM IMOBILIZAÇÕES	188.904,74	205.578,54	188.904,74	205.578,54		16.673,80	
69.4.5	Abates	188.904,74	205.578,54	188.904,74	205.578,54		16.673,80	
69.7	CORREÇÕES RELATIVAS A EXERCICIOS ANTERIORES	952,79		952,79		952,79		
69.7.1	Restituições	952,79		952,79		952,79		
7	PROVEITOS	29.289,69	7.057.546,50	29.289,69	7.057.546,50		7.028.256,81	
71	VENDAS E PRESTAÇÃO DE SERVIÇOS	2.970,73	452.944,86	2.970,73	452.944,86		449.974,13	
71.1	VENDAS	2.839,52	122.751,57	2.839,52	122.751,57		119.912,05	
71.1.1	MERCADORIAS		4.547,66		4.547,66		4.547,66	
71.1.1.2	Bens duradouros		4.547,66		4.547,66		4.547,66	
71.1.2	PRODUTOS ACABADOS E INTERMEDIOS	2.839,52	118.203,91	2.839,52	118.203,91		115.364,39	
71.1.2.1	Água	2.839,52	118.114,29	2.839,52	118.114,29		115.274,77	
71.1.2.9	Outros		89,62		89,62		89,62	
71.2	PRESTAÇÕES DE SERVIÇOS	64,60	330.193,29	64,60	330.193,29		330.128,69	
71.2.1	SANEAMENTO		23.491,47		23.491,47		23.491,47	
71.2.1.1	Águas residuais domesticas		23.491,47		23.491,47		23.491,47	
71.2.2	Resíduos solidos		117.599,81		117.599,81		117.599,81	
71.2.4	Trabalhos por conta de particulares		2.021,08		2.021,08		2.021,08	
71.2.5	Cemiterios		5.628,00		5.628,00		5.628,00	
71.2.6	Mercados e feiras		2.715,00		2.715,00		2.715,00	
71.2.7	Instalações desportivas, culturais e recreativas	30,00	65.954,70	30,00	65.954,70		65.924,70	
71.2.9	Outros	34,60	112.783,23	34,60	112.783,23		112.748,63	
71.2.9.1	Alimentação Escolar	34,60	42.853,96	34,60	42.853,96		42.819,36	
71.2.9.2	Outras Vendas e Prestações de Serviços		69.929,27		69.929,27		69.929,27	
71.5	Restituições de venda de bens e prestações de serv	66,61		66,61		66,61		
71.5.1	Restituições de venda de bens	21,00		21,00		21,00		
71.5.1.1	Restituições de vendas de bens - ÁGUA	21,00		21,00		21,00		
71.5.2	Restituições de prestações de Serviços Especificos	25,61		25,61		25,61		
71.5.2.2	Restituições - Águas Residuais	25,61		25,61		25,61		
71.5.4	Restituições de Rendas	20,00		20,00		20,00		
71.5.4.9	Restituições - Outros	20,00		20,00		20,00		
72	IMPOSTOS E TAXAS	25.853,24	638.065,19	25.853,24	638.065,19		612.211,95	
72.1	IMPOSTOS DIRECTOS	1.079,18	489.201,43	1.079,18	489.201,43		488.122,25	
72.1.1	Imposto municipal s/ imoveis	1.079,18	323.005,49	1.079,18	323.005,49		321.926,31	
72.1.2	Imposto Único de Circulação		98.001,80		98.001,80		98.001,80	
72.1.3	Imposto municipal s/ transmissões		68.194,14		68.194,14		68.194,14	
72.2	IMPOSTOS INDIRECTOS		8.705,16		8.705,16		8.705,16	
72.2.2	OUTROS		8.705,16		8.705,16		8.705,16	
72.2.2.1	Mercados e feiras		6.815,36		6.815,36		6.815,36	
72.2.2.3	Ocupação da via publica		1.319,00		1.319,00		1.319,00	
72.2.2.5	Publicidade		570,80		570,80		570,80	
72.4	TAXAS, MULTAS E OUTRAS PENALIDADES	180,00	140.158,60	180,00	140.158,60		139.978,60	
72.4.1	TAXAS	180,00	139.035,46	180,00	139.035,46		138.855,46	
72.4.1.1	Mercados e feiras	180,00	36.575,00	180,00	36.575,00		36.395,00	
72.4.1.2	Loteamentos e obras		50.729,65		50.729,65		50.729,65	
72.4.1.3	Ocupação da via publica		1.172,50		1.172,50		1.172,50	
72.4.1.5	Caça uso e porte de arma		8.853,38		8.853,38		8.853,38	
72.4.1.6	Outras		41.704,93		41.704,93		41.704,93	
72.4.2	MULTAS E OUTRAS PENALIDADES		1.123,14		1.123,14		1.123,14	
	A TRANSPORTAR ...	133.637.626,19	127.695.026,38	133.637.626,19	127.695.026,38	5.942.599,81		

ENTIDADE		BALANCETE ANALITICO DO PLANO DA GERAL				DATA	ANO	PAGINA
M.M.B		PERIODO : Janeiro A Rectificação - a				2013/03/27	2012	10
COD. CONTA	DESIGNAÇÃO	DO PERIODO		ACUMULADO		SALDO		
		DEBITO	CREDITO	DEBITO	CREDITO	DEVEDOR	CREVEDOR	
	TRANSPORTE ...	133.637.626,19	127.695.026,38	133.637.626,19	127.695.026,38	5.942.599,81		
72.4.2.2	Juros de mora		453,12		453,12		453,12	
72.4.2.3	Taxas de relaxe e outras		670,02		670,02		670,02	
72.6	ANULAÇÕES	24.594,06		24.594,06		24.594,06		
72.6.3	ANULAÇÃO DE BENS E DE PRESTAÇÃO DE SERVIÇOS	24.594,06		24.594,06		24.594,06		
72.6.3.1	ANULAÇÃO DE BENS	19.922,60		19.922,60		19.922,60		
72.6.3.1.11	Agua	19.922,60		19.922,60		19.922,60		
72.6.3.2	ANULAÇÃO DE PRESTAÇÃO DE SERVIÇOS	4.671,46		4.671,46		4.671,46		
72.6.3.2.02	Residuos solidos	797,86		797,86		797,86		
72.6.3.2.09	Aguas residuais	3.873,60		3.873,60		3.873,60		
74	TRANSFERENCIAS E SUBSIDIOS OBTIDOS	465,72	5.627.969,29	465,72	5.627.969,29		5.627.503,57	
74.2	TRANSFERENCIAS OBTIDAS	465,72	5.627.969,29	465,72	5.627.969,29		5.627.503,57	
74.2.1	ADMINISTRAÇÕES PUBLICAS		5.193.196,86		5.193.196,86		5.193.196,86	
74.2.1.1	ORÇAMENTO ESTADO		5.149.490,49		5.149.490,49		5.149.490,49	
74.2.1.1.1	TRANSFERENCIAS CORRENTES		3.747.798,99		3.747.798,99		3.747.798,99	
74.2.1.1.1.1	Transferencias por Delegacao de Competencias		320.144,97		320.144,97		320.144,97	
74.2.1.1.1.1.1	DGAI		372,13		372,13		372,13	
74.2.1.1.1.1.2	DREN		249.236,84		249.236,84		249.236,84	
74.2.1.1.1.1.3	DGAL		70.536,00		70.536,00		70.536,00	
74.2.1.1.1.5	Outros		26.250,00		26.250,00		26.250,00	
74.2.1.1.1.6	Fundo de Equilibrio Financeiro		3.144.126,02		3.144.126,02		3.144.126,02	
74.2.1.1.1.7	Fundo Social Municipal		174.081,00		174.081,00		174.081,00	
74.2.1.1.1.8	Participação no IRS		83.197,00		83.197,00		83.197,00	
74.2.1.1.2	TRANSFERENCIAS DE CAPITAL		1.410.212,03		1.410.212,03		1.410.212,03	
74.2.1.1.2.5	Fundo de Equilibrio Financeiro		1.401.691,50		1.401.691,50		1.401.691,50	
74.2.1.2	Fundos e Serviços Autonomos		43.706,37		43.706,37		43.706,37	
74.2.2	ADMINISTRAÇÕES PRIVADAS		268.206,54		268.206,54		268.206,54	
74.2.2.1	Instituições particulares		268.206,54		268.206,54		268.206,54	
74.2.4	EXTERIOR	465,72	164.077,11	465,72	164.077,11		163.611,39	
74.2.4.1	Feder	465,72	133.108,49	465,72	133.108,49		132.642,77	
74.2.4.4	Fundo Social Europeu		30.968,62		30.968,62		30.968,62	
74.2.5	EMPRESAS		2.488,78		2.488,78		2.488,78	
74.2.5.2	Outras		2.488,78		2.488,78		2.488,78	
78	PROVEITOS E GANHOS FINANCEIROS		233.598,37		233.598,37		233.598,37	
78.1	JUROS OBTIDOS		8.520,53		8.520,53		8.520,53	
78.1.1	DEPOSITOS BANCARIOS		8.520,53		8.520,53		8.520,53	
78.1.1.1	DEPOSITOS A ORDEM		8.520,53		8.520,53		8.520,53	
78.1.1.1.01.1	CGD		5.552,81		5.552,81		5.552,81	
78.1.1.1.01.2	BANCO MILLENIUM BCP		2.967,72		2.967,72		2.967,72	
78.3	RENDIMENTOS DE IMOVEIS		225.077,84		225.077,84		225.077,84	
78.3.1	Terrenos e recursos naturais		186.273,54		186.273,54		186.273,54	
78.3.2	EDIFICIOS E OUTRAS CONSTRUÇÕES		38.804,30		38.804,30		38.804,30	
78.3.2.1	Edifícios		38.804,30		38.804,30		38.804,30	
79	PROVEITOS E GANHOS EXTRAORDINARIOS		104.968,79		104.968,79		104.968,79	
79.4	GANHOS EM IMOBILIZAÇÕES		67.716,03		67.716,03		67.716,03	
79.4.2	Alienação de imobilizações corporeas		55.825,00		55.825,00		55.825,00	
79.4.8	Outros		11.891,03		11.891,03		11.891,03	
79.6	REDUÇÕES DE AMORTIZAÇÕES E PROVISÕES		2.175,91		2.175,91		2.175,91	
79.6.2	Provisoes		2.175,91		2.175,91		2.175,91	
79.7	Correcções relativas a exercicios anteriores		26.872,49		26.872,49		26.872,49	
79.8	OUTROS PROVEITOS E GANHOS EXTRAORDINARIOS		8.204,36		8.204,36		8.204,36	
79.8.8	Outros nao especificados		8.204,36		8.204,36		8.204,36	
8	RESULTADOS	831.510,68	831.510,68	831.510,68	831.510,68			
	A TRANSPORTAR ...	133.662.685,97	133.662.685,97	133.662.685,97	133.662.685,97			

ENTIDADE		BALANCETE ANALITICO DO PLANO DA GERAL				DATA	ANO	PAGINA
M.M.B		PERIODO : Janeiro A Rectificação - a				2013/03/27	2012	11
COD. CONTA	DESIGNAÇÃO	DO PERIODO		ACUMULADO		SALDO		
		DEBITO	CREDITO	DEBITO	CREDITO	DEVEDOR	CREDOR	
	TRANSPORTE ...	133.662.685,97	133.662.685,97	133.662.685,97	133.662.685,97			
88	RESULTADO LIQUIDO DO EXERCICIO	831.510,68	831.510,68	831.510,68	831.510,68			
1	TOTAL ...	134.494.196,65	134.494.196,65	134.494.196,65	134.494.196,65			



2012

04 – Relação Nominal dos Responsáveis

CÂMARA MUNICIPAL DE MONDIM DE BASTO
Relação Nominal dos Responsáveis

Humberto da Costa Cerqueira

Presidente da Câmara Municipal de Mondim de Basto

Teresa de Jesus Tuna Rabiço da Costa

Vice- Presidente da Câmara Municipal de Mondim de Basto

Vereadora do Pelouro da Ação Social, Educação e Cultura

Francisco Peixoto Gomes Ribeiro

Vereador sem Pelouro

Lúcio Manuel Alves Machado

Vereador sem Pelouro

Manuel Mário Mota de Oliveira

Vereador sem Pelouro

2012

05 – Caracterização da Entidade

CÂMARA MUNICIPAL DE MONDIM DE BASTO
CARACTERIZAÇÃO DA ENTIDADE

1	IDENTIFICAÇÃO DA ENTIDADE	
1.1	ENDEREÇO POSTAL:	Largo Conde de Vila Real - 4880-236 Mondim de Basto
	Telefone - Fax	Telefone:255389300, Fax:255389398
	N.º Identificação Fiscal	506967107
1.2	NÚMERO DE ELEITORES	
	Município	Até 10 000 <input type="checkbox"/> X
		Mais de 10 000 e menos de 40 000 <input type="checkbox"/>
		Igual ou superior a 40 000 <input type="checkbox"/>
FONTE:		
2	LEGISLAÇÃO	
	Data de constituição	
3	ESTRUTURA ORGANIZACIONAL	
3.1	SERVIÇOS MUNICIPALIZADOS	
	A Câmara Municipal tem Serviços Municipalizados?	Sim Não <input type="checkbox"/> <input checked="" type="checkbox"/>
	Se respondeu sim, especifique quais e indique os respectivos grupos: _____ _____	
3.2	EMPRESAS MUNICIPAIS	
	A Câmara Municipal tem Empresas Municipais?	Sim Não <input type="checkbox"/> <input checked="" type="checkbox"/>
	Se respondeu sim, especifique quais e indique os respectivos grupos: _____ _____	
3.3	ÓRGÃOS	
	Tem órgãos de natureza consultiva?	Sim Não <input type="checkbox"/> <input checked="" type="checkbox"/>
	Tem órgãos de fiscalização?	<input type="checkbox"/> <input checked="" type="checkbox"/>
3.4	ORGANOGRAMA	
	Anexar organograma e diploma que o aprovou	
4	DESCRIÇÃO SUMÁRIA DAS ACTIVIDADES	
	Competências legalmente atribuídas pelo Decreto-Lei n.º169/99, de 18 de setembro, com redação dada pelo Decreto-Lei 5-A/20012 de 11 de Janeiro _____ _____ _____	
5	RECURSOS HUMANOS	
5.1	IDENTIFICAÇÃO DOS MEMBROS DO ÓRGÃO EXECUTIVO	
	Presidente	Humberto da Costa Cerqueira
	Vereadores	Teresa de Jesus Tuna Rabiço da Costa
		Francisco Peixoto Gomes Ribeiro
		Lúcio Manuel Alves Machado
		Manuel Mário Mota de Oliveira
		_____ _____ _____
5.2	NÚMERO DE VEREADORES	
	Em regime de permanência	<input type="checkbox"/> 2
	A meio tempo	<input type="checkbox"/> 0
	Restantes vereadores	<input checked="" type="checkbox"/> 113
FONTE:		

6 ORGANIZAÇÃO CONTABILÍSTICA																																			
1 - Descrição das características do sistema informativo	<table border="1"> <tr> <td colspan="2">Pocal - Medidata</td> </tr> <tr> <td>Sim</td> <td>Não</td> </tr> <tr> <td><input type="checkbox"/></td> <td><input checked="" type="checkbox"/></td> </tr> <tr> <td>Trim.</td> <td>Sem.</td> </tr> <tr> <td><input type="checkbox"/></td> <td><input type="checkbox"/></td> </tr> <tr> <td>Sim</td> <td>Não</td> </tr> <tr> <td><input type="checkbox"/></td> <td><input checked="" type="checkbox"/></td> </tr> </table>	Pocal - Medidata		Sim	Não	<input type="checkbox"/>	<input checked="" type="checkbox"/>	Trim.	Sem.	<input type="checkbox"/>	<input type="checkbox"/>	Sim	Não	<input type="checkbox"/>	<input checked="" type="checkbox"/>																				
Pocal - Medidata																																			
Sim	Não																																		
<input type="checkbox"/>	<input checked="" type="checkbox"/>																																		
Trim.	Sem.																																		
<input type="checkbox"/>	<input type="checkbox"/>																																		
Sim	Não																																		
<input type="checkbox"/>	<input checked="" type="checkbox"/>																																		
2 - Demonstrações financeiras intervalares documentadas																																			
Periodicidade																																			
3 - Descentralização contabilística																																			
Em caso afirmativo descreva																																			
Outras informações																																			
7 OUTRA INFORMAÇÃO																																			
7.1 REGULAMENTOS INTERNOS E OUTROS DOCUMENTOS INFORMATIVOS																																			
	<table border="1"> <thead> <tr> <th rowspan="2"></th> <th colspan="2">DATA DE APROVAÇÃO</th> <th colspan="2">DATA DE ALTERAÇÃO</th> </tr> <tr> <th>ÓRG. EXECUTIVO</th> <th>ÓRG. DELIBERATIVO</th> <th>ÓRG. EXECUTIVO</th> <th>ÓRG. DELIBERATIVO</th> </tr> </thead> <tbody> <tr> <td>Inventário</td> <td>.....</td> <td>.....</td> <td>.....</td> <td>.....</td> </tr> <tr> <td>Normas Controlo Interno</td> <td>.....</td> <td>.....</td> <td>.....</td> <td>.....</td> </tr> <tr> <td>Balanço inicial</td> <td>.....</td> <td>.....</td> <td>.....</td> <td>.....</td> </tr> <tr> <td>Normas Reg. Exec. Orçamento</td> <td>.....</td> <td>.....</td> <td>.....</td> <td>.....</td> </tr> <tr> <td>Outras</td> <td>.....</td> <td>.....</td> <td>.....</td> <td>.....</td> </tr> </tbody> </table>		DATA DE APROVAÇÃO		DATA DE ALTERAÇÃO		ÓRG. EXECUTIVO	ÓRG. DELIBERATIVO	ÓRG. EXECUTIVO	ÓRG. DELIBERATIVO	Inventário	Normas Controlo Interno	Balanço inicial	Normas Reg. Exec. Orçamento	Outras
	DATA DE APROVAÇÃO		DATA DE ALTERAÇÃO																																
	ÓRG. EXECUTIVO	ÓRG. DELIBERATIVO	ÓRG. EXECUTIVO	ÓRG. DELIBERATIVO																															
Inventário																															
Normas Controlo Interno																															
Balanço inicial																															
Normas Reg. Exec. Orçamento																															
Outras																															
7.2 ACÇÕES INSPECTIVAS																																			
	<table border="1"> <thead> <tr> <th rowspan="2">Entidade</th> <th colspan="4">ANOS DE INCIDÊNCIA</th> </tr> <tr> <th>ANO N</th> <th>N-1</th> <th>N-2</th> <th>N-3</th> </tr> </thead> <tbody> <tr> <td>Inspecção Geral Finanças</td> <td>.....</td> <td>.....</td> <td>.....</td> <td>.....</td> </tr> <tr> <td>Inspecção Geral da Administração do Território</td> <td>.....</td> <td>.....</td> <td>.....</td> <td>.....</td> </tr> <tr> <td>Inspecção Tribunal de Contas</td> <td>.....</td> <td>.....</td> <td>.....</td> <td>.....</td> </tr> </tbody> </table>	Entidade	ANOS DE INCIDÊNCIA				ANO N	N-1	N-2	N-3	Inspecção Geral Finanças	Inspecção Geral da Administração do Território	Inspecção Tribunal de Contas										
Entidade	ANOS DE INCIDÊNCIA																																		
	ANO N	N-1	N-2	N-3																															
Inspecção Geral Finanças																															
Inspecção Geral da Administração do Território																															
Inspecção Tribunal de Contas																															
7.3 DOCUMENTOS DE GESTÃO																																			
	<table border="1"> <thead> <tr> <th rowspan="2"></th> <th colspan="2">DATA DE APROVAÇÃO</th> <th rowspan="2">Obserações</th> </tr> <tr> <th>Órgão Executivo</th> <th>Órgão Deliberativo</th> </tr> </thead> <tbody> <tr> <td>Grandes Opções do Plano</td> <td>26-11-2012</td> <td>14-12-2012</td> <td>.....</td> </tr> <tr> <td>Orçamento</td> <td>26-11-2012</td> <td>14-12-2012</td> <td>.....</td> </tr> <tr> <td>Documentos Prestação de Contas</td> <td></td> <td></td> <td>.....</td> </tr> <tr> <td>Outros</td> <td></td> <td></td> <td>.....</td> </tr> </tbody> </table>		DATA DE APROVAÇÃO		Obserações	Órgão Executivo	Órgão Deliberativo	Grandes Opções do Plano	26-11-2012	14-12-2012	Orçamento	26-11-2012	14-12-2012	Documentos Prestação de Contas			Outros														
	DATA DE APROVAÇÃO		Obserações																																
	Órgão Executivo	Órgão Deliberativo																																	
Grandes Opções do Plano	26-11-2012	14-12-2012																																
Orçamento	26-11-2012	14-12-2012																																
Documentos Prestação de Contas																																		
Outros																																		
8 OUTRAS INFORMAÇÕES (documento n.º 12 - Instruções do Tribunal de Contas n.º 1/2001)																																			



2012


06 – Termo de Encerramento

TERMO DE APROVAÇÃO FINAL

DOCUMENTOS DE PRESTAÇÃO DE CONTAS DA GERÊNCIA DO ANO FINANCEIRO DE 2012

O presente documento – **DOCUMENTOS PRESTAÇÃO DE CONTAS** é parte integrante da Prestação de Contas 2012, contém 116 páginas, que antecedem e incluem esta, devidamente numeradas, foi aprovada em reunião ordinária da Câmara Municipal de Mondim de Basto, realizada em ____ de Abril de 2013.

O Presidente,



Os Vereadores:

