

municipio.mondimdebasto.pt

[Handwritten signatures in blue ink]

2015

Divisão Administrativa e Financeira

DOCUMENTOS PRESTAÇÃO DE CONTAS



MONDIM DE BASTO
MUNICÍPIO



2015

Divisão Administrativa e Financeira

ÍNDICE



01 Mapas de Prestação de Contas na Ótica Orçamental

Mapas	Pág.
1 - Mapa de Controlo Orçamental de Despesa – Por Orgânicas	5
2- Mapa de Controlo Orçamental da Receita	12
3 - Mapa de Execução Anual do Plano Plurianual de Investimentos	17
4 - Mapa de Fluxos de Caixa	22
5 - Mapa de Operações de Tesouraria	24
6 - Mapa Demonstrações das Contas de Ordem	27
7 - Mapa de Empréstimos	29
8 - Mapa de Outras Dívidas à Terceiros	31
9 - Modificações do Orçamento – Receita	36
10 - Modificações do Orçamento – Despesa	40
11 - Modificações ao Plano Plurianual de Investimentos	46
12 - Contratação Administrativa	51
13 - Mapa de Transferências Correntes – Despesa	55
14 - Mapa de Transferências Capital – Despesa	58
15 – Mapa de subsídios Concedidos	60
16 - Mapa de Transferências de Corrente – Receita	65
17 - Mapa de Transferências de Capital – Receita	67



02 Mapas de Prestação de Contas na Ótica Patrimonial

Mapas	Pág.
1 - Balanço	70
2 - Demonstração de Resultados	75
3 - Anexo ao Balanço e Demonstração de Resultados	77
4 - Outros Anexos	
Mapa do Activo Bruto	95
Mapa de Amortizações e Provisões	98
Mapa de Participações Financeiras	100
Demonstração de Resultados Financeiros	102
Demonstração de Resultados Extraordinários	104
Mapa de Provisões	106
Balancete Analítico do Plano Geral	108
5 - Relação Nominal dos Responsáveis	122
6 - Caracterização da Entidade	124
7 - Termo de Encerramento	126



2015

01-Mapas de Prestação de Contas Ótica Orçamental



2015

01-Mapas de Prestação de Contas

1 – Mapa de Controlo Orçamental da Despesa

MAPA DO CONTROLO ORÇAMENTAL DA DESPESA POR CLASSIFICAÇÃO ORÇAMENTAL

ENTIDADE M.X.B

MUNICÍPIO DE MONDIM DE BASTO

Período: 2015/01/01 a 2015/12/31

ANO 2015
PÁG. 1

CLASSIFICAÇÃO		DOAÇÕES CORREGIDAS (5)	COMROMISSOS ASSUMIDOS			DESPESA PAGA (7)	DIFERENÇAS			GRAU DE EXECUÇÃO ORÇAMENTAL DA DESPESA (11) a)
CÓDIGO (1)	DESCRIÇÃO (2)		EXERCÍCIO (4)	EXERCÍCIOS FUTUROS (5)	TOTAL (6)		DOTAÇÃO NÃO COMROMETIDA (8 = 3 - 4)	SALDO (9 = 3 - 7)	COMROMISSOS POR PAGAR (10 = 4 - 7)	
01	ADMINISTRAÇÃO AUTÁRQUICA	9.497.743,84	8.825.671,27	1.300.145,22	10.125.816,49	8.471.240,21	672.072,57	1.026.503,63	354.431,06	69,19
0101	ASSEMBLEIA MUNICIPAL	16.000,00	8.594,47		8.594,47	8.594,47	7.405,53	7.405,53		53,72
01	DESPESAS COM PESSOAL	15.500,00	8.374,47		8.374,47	8.374,47	7.125,53	7.125,53		54,03
0102	ANONOS VARIÁVEIS OU EVENTUAIS	15.500,00	8.374,47		8.374,47	8.374,47	7.125,53	7.125,53		54,03
010204	AJUDAS DE CUSTO	1.500,00	100,40		100,40	100,40	1.399,60	1.399,60		6,69
010213	OUTROS SUPLEMENTOS E PRÊMIOS	14.000,00	8.274,07		8.274,07	8.274,07	5.725,93	5.725,93		59,10
01021302	OUTROS	14.000,00	8.274,07		8.274,07	8.274,07	5.725,93	5.725,93		59,10
02	AQUISIÇÃO DE BENS E SERVIÇOS	500,00	220,00		220,00	220,00	220,00	220,00		44,00
0202	AQUISIÇÃO DE SERVIÇOS	500,00	220,00		220,00	220,00	220,00	220,00		44,00
020211	REPRESENTAÇÃO DOS SERVIÇOS	500,00	220,00		220,00	220,00	220,00	220,00		44,00
0103	CÂMARA MUNICIPAL	9.481.743,84	8.817.076,80	1.300.145,22	10.117.222,02	8.462.645,74	664.667,04	1.019.038,10	354.431,06	69,25
01	DESPESAS COM PESSOAL	2.834.961,71	2.707.282,31	9.222,84	2.716.505,15	2.652.276,92	127.679,40	162.684,79	55.005,39	93,56
0101	REMUNERAÇÕES CERTAS E PERMANENTES	2.109.453,99	2.015.206,71	9.222,84	2.024.429,55	2.009.873,39	94.247,28	99.580,61	5.333,33	95,28
010101	TITULARES DE GRADOS DE SOBERANIA E MEMBROS AUTÁRQUICOS	63.000,00	58.454,35		58.454,35	58.454,35	4.545,67	4.545,67		92,78
010104	PESSOAL DOS QUADROS- Regime de Contrato Individual de Trabalho	1.380.982,05	1.352.155,13		1.352.155,13	1.352.155,13	28.826,92	28.826,92		97,91
01010401	PESSOAL EM FUNÇÕES	1.380.982,05	1.352.155,13		1.352.155,13	1.352.155,13	28.826,92	28.826,92		97,91
010106	PESSOAL CONTRATADO A TERMO	29.100,00	29.100,00		29.100,00	29.100,00				100,00
01010601	PESSOAL EM FUNÇÕES	29.100,00	29.100,00		29.100,00	29.100,00				100,00
010107	PESSOAL EM REGIME DE TAREFA OU AVENÇA	27.482,00	24.301,44	3.222,84	25.524,28	10.799,94	3.180,36	6.662,06	3.501,50	61,78
010108	PESSOAL ACABANDO APOSENTAÇÃO	1.000,00	203,10		203,10	203,10	796,90	796,90		20,31
010109	PESSOAL EM QUALQUER OUTRA SITUAÇÃO	92.393,51	89.941,07		89.941,07	89.941,07	2.442,44	2.442,44		97,36
01010901	PESSOAL DO GABINETE DE APOIO À PRESIDÊNCIA	50.000,00	47.557,56		47.557,56	47.557,56	2.442,44	2.442,44		95,12
01010902	ESTÁGIOS PROFISSIONAIS/BOUSAS DE EMPREGO	42.393,51	42.393,51		42.393,51	42.393,51				100,00
010110	GRATIFICAÇÕES	3.205,00	2.320,28		2.320,28	2.320,28	684,72	684,72		72,40
01011001	MEMBROS DE ORGÃO AUTÁRQUICOS	3.205,00	2.320,28		2.320,28	2.320,28	684,72	684,72		72,40
010111	REPRESENTAÇÃO	33.000,00	29.536,46		29.536,46	29.536,46	3.463,54	3.463,54		89,50
01011101	REPRESENTAÇÃO - MEMBROS DE ORGÃO AUTÁRQUICOS	22.000,00	20.918,64		20.918,64	20.918,64	1.091,36	1.091,36		95,09
01011102	REPRESENTAÇÃO - PESSOAL QUADROS	11.000,00	8.617,82		8.617,82	8.617,82	2.392,18	2.392,18		78,34
010113	SUBSÍDIO DE ALIMENTAÇÃO	175.051,43	146.855,63		146.855,63	145.023,83	28.195,80	30.027,63	1.831,83	82,85
01011301	MEMBROS DOS GRADOS AUTÁRQUICOS	3.100,00	2.924,95		2.924,95	2.924,95	175,07	175,07		94,35
01011302	PESSOAL DOS QUADROS-REGIME DE CONTRATO INDIVIDUAL DE TRABALHO	153.000,00	125.633,75		125.633,75	125.633,75	27.366,27	27.366,27		82,11
01011303	PESSOAL CONTRATADO A TERMO	5.200,00	4.957,47		4.957,47	4.957,47	242,53	242,53		95,34
01011304	PESSOAL EM QUALQUER OUTRO TIPO DE SITUAÇÃO	13.751,43	13.339,46		13.339,46	11.507,65	411,33	2.243,76	1.831,83	83,69
010114	SUBSÍDIOS DE FÉRIAS E NATAL	276.250,00	256.366,20		256.366,20	256.366,20	19.863,60	19.863,60		92,81
010115	REMUNERAÇÕES POR DOENÇA E MATERNIDADE / PATERNIDADE	38.000,00	35.953,07		35.953,07	35.953,07	2.046,93	2.046,93		94,61
0102	ANONOS VARIÁVEIS OU EVENTUAIS	32.950,00	24.356,41		24.356,41	24.356,41	8.593,59	8.593,59		73,92
010202	HORAS EXTRAORDINÁRIAS	5.000,00	760,91		760,91	760,91	4.219,59	4.219,59		15,62
010204	AJUDAS DE CUSTO	5.000,00	1.268,85		1.268,85	1.268,85	3.731,17	3.731,17		25,39
010205	ANONO PARA FAZENDAS	2.950,00	2.584,29		2.584,29	2.584,29	365,71	365,71		67,60
010213	OUTROS SUPLEMENTOS E PRÊMIOS	20.000,00	19.722,38		19.722,38	19.722,38	277,62	277,62		98,61
01021302	OUTROS	20.000,00	19.722,38		19.722,38	19.722,38	277,62	277,62		98,61
0103	SEGURANÇA SOCIAL	692.557,72	667.719,19		667.719,19	618.047,13	24.838,53	74.510,59	49.672,06	89,24
010301	ENCARGOS COM A SAÚDE - SNS - SERVIÇO NACIONAL DE SAÚDE	54.199,74	44.847,72		44.847,72	37.302,57	9.352,02	16.877,17	7.525,15	68,86
010302	OUTROS ENCARGOS COM A SAÚDE	50.000,00	25.507,54		25.507,54	25.507,54	4.492,46	4.492,46		65,03
010303	SUBSÍDIO FAMILIAR A CRIANÇAS E JOVENS	12.000,00	9.020,18		9.020,18	9.020,18	2.973,62	2.973,62		75,17
010305	CONTRIBUIÇÕES PARA A SEGURANÇA SOCIAL	561.507,99	553.493,75		553.493,75	513.984,94	8.014,23	47.523,04	39.508,81	91,54
01030501	ANSE - ASSISTÊNCIA NA DOENÇA DOS FUNCIONÁRIOS PÚBLICOS	74.000,00	73.902,06		73.902,06	73.902,06	97,34	97,94		99,87
01030502	SEGURANÇA SOCIAL DO PESSOAL EM REGIME DE CONTRATO DE TRABALHO EM FUNÇÕES PÚBLICAS (RCTFP)	487.507,99	479.591,69		479.591,69	440.082,88	7.916,29	47.425,10	39.508,81	90,27

(a) (11 = 7 / 3 * 100)

MAPA DO CONTROLO ORÇAMENTAL DA DESPESA POR CLASSIFICAÇÃO ORÇAMENTAL

ENTIDADE

M.V.B

MUNICÍPIO DE MONDIM DE BASTO

Período: 2015/01/01 a 2015/12/31

ANO 2015
PÁG. 2

CLASSIFICAÇÃO		DOTAÇÕES CORRIGIDAS (3)	COMERCÍSSOS ASSUMIDOS			DESPESA PARA (7)	DIFERENÇAS			GRAN DE EXECUÇÃO ORÇAMENTAL DA DESPESA (11) a)
CÓDIGO (1)	DESCRIÇÃO (2)		EXERCÍCIO (4)	EXERCÍCIOS FUTUROS (5)	TOTAL (6)		DOTAÇÃO NÃO COMERCIALIZADA (8 = 3 - 4)	SALDO (9 = 3 - 7)	COMERCÍSSOS POR PAGAR (10 = 4 - 7)	
0103050201	CAIXA GERAL DE APOSENTAÇÕES	358.036,00	354.206,56		354.206,56	332.568,99	3.793,44	25.431,01	21.637,57	92,90
0103050202	REGIME GERAL	129.507,95	125.385,15		125.385,13	107.513,83	4.122,65	21.934,69	17.811,24	63,02
010309	SEGUROS	34.850,00	34.850,00		34.850,00	32.211,93		2.638,10	2.638,10	92,43
01030901	SEGUROS DE ACIDENTES NO TRABALHO E DOENÇAS PROFISSIONAIS	34.850,00	34.850,00		34.850,00	32.211,93		2.638,10	2.638,10	92,43
02	ADQUIÇÃO DE BENS E SERVIÇOS	2.163.401,07	1.972.483,94	1.195.873,01	3.168.353,95	1.829.041,62	389.917,13	334.359,45	143.442,32	84,54
0201	ADQUIÇÃO DE BENS	337.131,03	307.365,41	111.359,03	418.524,50	275.650,51	29.785,62	61.480,52	31.714,90	81,76
020102	COMBUSTÍVEIS E LUBRIFICANTES	119.520,00	113.016,84	98.458,42	211.475,26	168.822,18	6.483,16	10.677,82	4.194,66	91,06
02010201	GASOLINA	7.936,00	3.176,12		3.176,12	3.176,12	3.823,88	3.823,83		45,37
02010202	GASÓLEO	107.030,00	106.314,57	96.458,42	204.772,99	102.119,91	685,43	4.680,03	4.134,66	95,44
02010299	OUTROS	5.554,00	3.526,15		3.526,15	3.526,15	1.933,85	1.933,85		64,11
020104	LIMPEZA E HIGIENE	8.030,00	3.874,34	3.333,79	7.208,13	1.319,96	4.125,66	6.660,64	2.554,38	16,75
020105	ALIMENTAÇÃO - REFEIÇÕES CONFECCIONADAS	1.506,00	213,20		213,20	213,20	1.266,80	1.266,80		14,21
020106	ALIMENTAÇÃO - GÊNEROS PARA CONFECCIONAR	90.431,03	90.431,03		90.431,03	71.734,97		18.696,06	18.696,06	79,33
02010601	ALIMENTAÇÃO - GÊNEROS PARA CONFECCIONAR - ALIMENTAÇÃO ESCOLAR	90.431,03	90.431,03		90.431,03	71.734,97		18.696,06	18.696,06	79,33
020107	VESTUÁRIO E ARTIGOS PESSOAIS	11.030,00	9.760,45		9.760,43	5.174,84	1.219,52	1.635,16	675,64	82,77
020108	MATERIAL DE ESCRITÓRIO	8.036,00	7.942,92		7.942,92	6.815,12	57,38	1.194,83	1.157,60	85,06
020109	PRODUTOS QUÍMICOS E FARMACÊUTICOS	20.036,00	17.493,45	3.366,88	26.856,34	13.937,98	2.500,54	6.832,10	3.511,56	69,99
020110	PRODUTOS VENDIDOS NAS FARMÁCIAS	2.500,00	2.403,64		2.403,64	2.408,84	91,16	91,16		96,35
020115	PRÊMIOS, COMEMORAÇÕES E OFERTAS	13.500,00	11.787,63		11.787,63	11.783,15	1.712,31	1.736,85	24,54	87,13
020117	FERRAMENTAS E UTENSÍLIOS	7.626,00	6.724,63		6.724,63	6.523,55	875,31	1.076,45	211,14	85,84
020118	LIVROS E DOCUMENTAÇÃO TÉCNICA	1.500,00	15,00		15,01		1.494,39	1.500,00	15,01	
020119	ARTIGOS DOMÉSTICOS E DE DECORAÇÃO	1.030,00	455,00		455,01	455,01	544,33	544,99		45,50
020120	MATERIAL DE EDUCAÇÃO, CULTURA E RECREIO	17.030,00	12.234,71		12.234,70	12.218,39	4.765,50	4.781,62	16,32	71,87
020121	OUTROS BENS	35.600,00	30.981,20		30.981,20	30.283,41	4.618,80	5.336,59	717,79	85,01
02012101	OUTROS BENS - DIVERSOS	35.600,00	30.981,20		30.981,20	30.283,41	4.618,80	5.336,59	717,79	85,01
0202	ADQUIÇÃO DE SERVIÇOS	1.826.270,04	1.665.118,53	1.084.710,92	2.749.829,45	1.553.391,11	161.151,51	272.878,93	111.727,42	85,06
020201	ENCARGOS DE INSTALAÇÕES	271.200,00	249.656,75	17.563,03	256.245,75	218.218,06	39.543,25	52.981,94	22.438,69	80,46
020202	LIMPEZA E HIGIENE	512.000,00	311.334,71	631.826,17	947.260,92	307.423,20	665,25	4.576,80	3.911,55	98,53
020203	CONSERVAÇÃO DE BENS	12.300,00	108.214,23		108.214,23	106.824,46	4.035,71	3.445,54	1.339,83	95,15
020204	LOCAÇÃO DE EDIFÍCIOS	8.400,00	8.320,05		8.320,03	7.770,93	75,32	623,92	550,00	92,50
020205	LOCAÇÃO DE MATERIAL DE INFORMÁTICA	9.030,00	8.035,85	7.911,36	16.017,22	8.035,86	904,14	934,14		63,95
020206	LOCAÇÃO DE OUTROS BENS	61.329,12	58.701,69	54.944,10	113.645,79	56.225,53	2.622,74	3.037,59	2.435,55	91,69
020209	COMUNICAÇÕES	43.000,00	34.906,43	37.163,22	72.069,71	28.908,61	8.093,91	14.091,39	5.937,68	67,23
020210	TRANSPORTES	50.000,00	43.051,67	23.574,23	76.625,87	36.165,59	6.943,53	15.834,41	6.886,93	72,33
020211	REPRESENTAÇÃO DOS SERVIÇOS	520,00	218,00		218,00	218,00	282,50	282,00		43,60
020212	SEGUROS	39.300,00	39.300,00		39.300,00	37.984,40		1.315,60	1.315,60	96,65
020213	DELOCAÇÕES E ESTADAS	4.000,00	2.067,71		2.067,75	2.067,75	1.932,25	1.932,25		51,69
020214	ESTUDOS, PROJETOS, PROJETOS E CONSULTORIA	232.000,00	233.593,62	23.406,85	277.035,47	222.478,73	38.401,58	63.526,27	31.124,83	76,19
020215	FORMAÇÃO	6.875,00	5.542,23		5.542,23	4.657,23	1.332,77	2.217,77	665,00	67,74
02021501	OUTROS	6.875,00	5.542,23		5.542,23	4.657,23	1.332,77	2.217,77	665,00	67,74
020216	SEMINÁRIOS, EXPOSIÇÕES E SIMILARES	55.401,88	42.810,20		42.810,20	38.589,10	12.591,68	16.812,78	4.221,10	69,65
02021602	ANIMAÇÃO CULTURAL, RECREATIVA E DESPORTIVA	55.401,88	42.810,20		42.810,20	38.589,10	12.591,68	16.812,78	4.221,10	69,65
020217	PUBLICIDADE	36.000,00	35.883,71		35.883,71	34.556,31	116,29	1.463,69	1.367,40	95,93
020218	VIGILÂNCIA E SEGURANÇA	18.300,00	18.064,90		18.064,90	16.971,90	235,10	1.342,10	1.117,00	92,67
020219	ASSISTÊNCIA TÉCNICA	31.500,00	31.950,45	67.333,25	93.688,70	17.736,66	19.549,25	35.743,34	14.133,79	34,43
020220	OUTROS TRABALHOS ESPECIALIZADOS	177.935,50	150.669,82	210.457,77	361.127,63	139.022,64	27.265,62	36.882,86	11.617,24	78,15
020224	ENCARGOS DE COBRANÇA DE RECEITAS	31.500,00	26.204,59		26.204,59	25.576,27	5.235,41	3.923,73	628,32	81,19
020225	OUTROS SERVIÇOS	245.734,54	245.527,23		245.527,23	243.859,73	207,31	1.874,81	1.667,50	99,24
02022501	OUTROS SERVIÇOS - DIVERSOS	39.734,54	39.573,93		39.573,93	38.251,72	154,25	1.452,82	1.238,27	96,34
02022599	OUTROS SERVIÇOS - ILLUMINAÇÃO PÚBLICA	276.000,00	275.947,24		265.947,24	265.578,01	52,76	421,59	363,23	93,80
03	JUROS E OUTROS ENCARGOS	248.559,78	249.305,72		249.305,72	218.739,05	39.254,06	69.820,73	30.566,67	75,86
0301	JUROS DA DÍVIDA PÚBLICA	253.559,78	249.054,25		249.054,25	214.487,58	8.535,53	39.072,20	30.566,67	84,59
030103	SOCIEDADES FINANÇEIRAS- BANCOS E OUTRAS INSTITUIÇÕES FINANÇEIRAS	253.559,78	249.054,25		249.054,25	214.487,58	8.535,53	39.072,20	30.566,67	84,59
03010302	ENCARGOS DE MÉDIO E LONGO PRAZO	253.559,78	249.054,25		249.054,25	214.487,58	8.535,53	39.072,20	30.566,67	84,59

(a) (11 = 7 / 3 * 100)

MAPA DO CONTROLO ORÇAMENTAL DA DESPESA POR CLASSIFICAÇÃO ORÇÂNICA

ENTIDADE

M.X.B

MUNICÍPIO DE MONDIM DE BASTO

Período: 2015/01/01 a 2015/12/31

ANO 2015
PAG. 3

CLASSIFICAÇÃO		DOTAÇÕES CORRIGIDAS (3)	COMROMISSOS ASSUMIDOS			DESPESA PAGA (7)	DIFERENÇAS			GRU DE EXECUÇÃO ORÇAMENTAL DA DESPESA (11) a)
CÓDIGO (1)	DESCRIÇÃO (2)		EXERCÍCIO (4)	EXERCÍCIOS FUTUROS (5)	TOTAL (6)		DOTAÇÃO NÃO COMROMETIDA (8 = 3 - 4)	SAÍDO (9 = 3 - 7)	COMROMISSOS POR PAGAR (10 = 4 - 7)	
0303	JUROS DE LOCAÇÃO FINANCEIRA	1.000,00					1.000,00	1.000,00		
030303	OUTROS INVESTIMENTOS	1.000,00					1.000,00	1.000,00		
0305	OUTROS JUROS	30.000,00	4.182,47		4.182,47	4.182,47	25.817,53	25.817,53	13.94	
030502	OUTROS	30.000,00	4.182,47		4.182,47	4.182,47	25.817,53	25.817,53	13.94	
0306	OUTROS ENCARGOS FINANCEIROS	4.000,00	69,00		69,00	69,00	3.931,00	3.931,00	1.73	
030601	OUTROS ENCARGOS FINANCEIROS	4.000,00	69,00		69,00	69,00	3.931,00	3.931,00	1.73	
04	TRANSFERÊNCIAS CORRENTES	606.672,51	568.579,67		568.579,67	539.221,53	38.092,84	67.450,99	29.358,14	
0403	ADMINISTRAÇÃO CENTRAL	8.000,00	8.000,00		8.000,00	8.000,00			100,00	
040305	SERVIÇOS E FUNDOS AUTÓNOMOS	8.000,00	8.000,00		8.000,00	8.000,00			100,00	
04030501	AGRUPAMENTO VERTICAL DE ESCOLAS DE MONDIM DE BASTO	8.000,00	8.000,00		8.000,00	8.000,00			100,00	
0405	ADMINISTRAÇÃO LOCAL	123.540,77	115.229,74		115.229,74	105.422,39	8.311,03	18.118,38	9.807,35	
040501	CONTINENTE	123.540,77	115.229,74		115.229,74	105.422,39	8.311,03	18.118,38	9.807,35	
04050102	FREGUESIAS	21.400,00	20.806,60		20.806,60	20.806,60	593,40	593,40	97,23	
04050104	ASSOCIAÇÕES DE MUNICÍPIOS	102.040,77	94.423,14		94.423,14	84.615,79	7.617,63	17.424,99	9.807,35	
0405010401	ASSOCIAÇÃO DE MUNICÍPIOS PORTUGUESES	5.200,00	4.218,00		4.218,00	4.218,00	982,00	982,00	81,12	
0405010402	PROBASTO	16.500,00	16.500,00		16.500,00	16.500,00			100,00	
0405010404	C.M. AVE	40.000,00	38.364,37		38.364,37	28.507,02	1.635,63	11.442,99	9.807,35	
0405010406	AVAVE	40.340,77	35.340,77		35.340,77	35.340,77	5.000,00	5.000,00	87,61	
04050107	ASSEMBLEIAS DISTRITAIS									
04050193	OUTRAS	100,00					100,00	100,00		
0407	INSTITUIÇÕES SEM FINS LUCRATIVOS	342.760,00	338.522,44		338.522,44	322.147,41	4.237,56	20.612,59	16.375,03	
040701	INSTITUIÇÕES SEM FINS LUCRATIVOS	342.760,00	338.522,44		338.522,44	322.147,41	4.237,56	20.612,59	16.375,03	
04070101	ASSOCIAÇÃO HUMANITÁRIA DE BOMBEIROS VOLUNTÁRIOS DE MONDIM DE BASTO	66.000,00	66.000,00		66.000,00	50.564,96		15.435,04	15.435,04	
04070102	COOPERATIVA MONDIM + SOCIAL	146.460,00	146.460,00		146.460,00	146.460,00			100,00	
04070103	ASSOCIATIVISMO	95.000,00	90.874,96		90.874,96	69.934,97	4.125,04	5.065,03	939,99	
0407010301	RENDIMENTO SÉNICA	20.000,00	20.000,00		20.000,00	19.200,01		799,99	799,99	
0407010302	RENDIMENTO FORMAÇÃO	27.500,00	27.500,00		27.500,00	27.500,00			100,00	
0407010303	ASSOCIATIVISMO CULTURAL E DESPORTIVO	47.500,00	43.374,96		43.374,96	43.174,96	4.125,04	4.325,04	210,00	
04070193	OUTROS	35.300,00	35.187,48		35.187,48	35.187,48	112,52	112,52	99,68	
0408	FAMÍLIAS	132.371,74	106.827,49		106.827,49	103.651,73	25.544,25	28.720,01	3.175,76	
040802	OUTRAS	132.371,74	106.827,49		106.827,49	103.651,73	25.544,25	28.720,01	3.175,76	
05	SUBSÍDIOS	25.700,00	17.859,50		17.859,50	17.816,50	7.841,50	7.833,50	42,00	
0508	FAMÍLIAS:	25.700,00	17.859,50		17.859,50	17.816,50	7.841,50	7.833,50	42,00	
050803	OUTRAS	25.700,00	17.859,50		17.859,50	17.816,50	7.841,50	7.833,50	42,00	
06	OUTRAS DESPESAS CORRENTES	25.600,00	19.166,86		19.166,86	19.166,86	6.433,14	6.433,14	74,87	
0602	DIVERSAS	25.600,00	19.166,86		19.166,86	19.166,86	6.433,14	6.433,14	74,87	
060203	OUTRAS	25.600,00	19.166,86		19.166,86	19.166,86	6.433,14	6.433,14	74,87	
06020301	RESTITUIÇÕES	2.500,00	2.169,53		2.169,53	2.169,53	310,47	310,47	87,59	
06020304	INDENIZAÇÕES	23.000,00	16.955,73		16.955,73	16.955,73	6.044,27	6.044,27	73,72	
06020305	CANÇÕES	100,00	21,60		21,60	21,60	78,40	78,40	21,60	
07	AQUISIÇÃO DE BENS DE CAPITAL	1.797.276,70	1.550.199,74	95.052,37	1.645.211,11	1.462.487,05	247.117,96	334.789,65	87.671,69	
0701	INVESTIMENTOS	1.544.276,70	1.326.269,52	84.814,89	1.411.094,41	1.240.302,31	218.007,18	313.974,39	85.967,21	
070101	TERRENOS	5.000,00	4.818,07		4.818,07	4.818,07	181,33	181,33	96,36	
070102	HABITAÇÕES	72.200,00	52.374,93	13.050,57	65.425,50	52.374,93	19.825,27	19.825,07	72,54	
07010205	REPARAÇÃO E BENEFICIAÇÃO	72.200,00	52.374,93	13.050,57	65.425,50	52.374,93	19.825,27	19.825,07	72,54	
070103	EDIFÍCIOS	160.495,23	52.904,37		52.904,37	51.028,27	107.590,86	109.466,96	1.876,10	
07010301	INSTALAÇÕES DE SERVIÇOS - EDIFÍCIOS MUNICIPAIS	53.385,00	50.831,01		50.831,01	49.934,91	2.553,39	4.430,09	1.876,10	
07010303	MERCADOS E INSTALAÇÕES DE FISCALIZAÇÃO SANITÁRIA	105.000,00					105.000,00	105.000,00		
07010307	OUTROS	2.110,23	2.073,36		2.073,36	2.073,36	36,87	36,87	38,25	
070104	CONSTRUÇÕES DIVERSAS	860.234,35	838.992,63	29.765,59	868.718,22	804.430,04	41.281,72	75.804,31	34.522,59	
07010401	VLADUTOS, ARRABUMENTOS E OBRAS COMPLEMENTARES	567.157,35	566.500,45	21.593,58	588.103,03	550.229,46	656,30	16.927,89	16.270,99	
07010402	SISTEMA DE DRENAGEM DE ÁGUAS RESIDUAIS	400,00					400,00	400,00		
07010404	ILUMINAÇÃO PÚBLICA	22.500,00	7.125,95		7.125,95	5.669,11	15.374,25	16.830,89	1.436,84	
07010405	PARKES E JARDINS	5.327,00	4.514,32		4.514,32	4.514,32	822,68	822,68	84,56	
07010406	INSTALAÇÕES DESPORTIVAS E RECREATIVAS	159.000,00	156.844,45		156.844,45	156.844,45	2.155,25	2.155,25	98,64	
07010407	CAPTAÇÃO E DISTRIBUIÇÃO DE ÁGUAS	107.300,00	103.977,48	6.166,01	110.143,47	87.182,70	3.322,84	21.117,30	16.734,76	

(a) (11 = 7 / 3 * 100)

MAPA DO CONTROLO ORÇAMENTAL DA DESPESA POR CLASSIFICAÇÃO ORÇÂNICA

ENTIDADE

M.V.B

MUNICÍPIO DE MONDIM DE BASTO

Período: 2015/01/01 a 2015/12/31

ANO 2015
FOL. 4

CLASSIFICAÇÃO		DOTAÇÕES CORREÇÓES	COMROMISSOS ASSUMIDOS			DESPESA PAGA	DIFERENÇAS			GRUPO DE EXECUÇÃO ORÇAMENTAL DA DESPESA (11) a)
CÓDIGO (1)	DESCRIÇÃO (2)		EXERCÍCIO (4)	EXERCÍCIOS FUTUROS (5)	TOTAL (6)		DOTAÇÃO NÃO COMROMETIDA (8 = 3 - 4)	SALDO (9 = 3 - 7)	COMROMISSOS POR PAGAR (10 = 4 - 7)	
07010403	SINALIZAÇÃO E TRÁNSITO	18.450,00				18.450,00	18.450,00			
07010413	OUTROS	100,00				100,00	100,00			
070105	MELHORAMENTO FUNDIÁRIOS	8.857,40	8.857,40		8.857,40	8.857,40	142,60	142,60	98,42	
070106	MATERIAL TRANSPORTE	27.000,00				27.000,00	27.000,00			
07010601	VIATURA TRANSPORTE	27.000,00				27.000,00	27.000,00			
070107	EQUIPAMENTO DE MECÂNICA	89.351,36	89.351,36		89.351,36	89.351,36	453,75	453,75	99,49	
070108	SOFTWARE INFORMÁTICO	100.669,50	100.207,73	3.661,71	105.669,50	96.028,13	16.967,21	21.146,87	4.179,66	
070109	EQUIPAMENTO ADMINISTRATIVO	33.152,53	33.152,53		33.152,53	32.150,69	1.539,40	6.591,32	7.051,84	
070110	EQUIPAMENTO BÁSICO	100.015,77	100.015,77		100.015,77	100.015,77	1.309,23	1.309,23	98,71	
070112	ARTIGOS E OBJECTOS DE VALOR	1.237,65	1.237,65		1.237,65	1.237,65	52,55	52,55	98,12	
070115	OUTROS INVESTIMENTOS	58.337,02	58.337,02	38.337,02	76.674,04		1.662,38	42.000,00	38.357,02	
0702	LOCAÇÃO FINANCEIRA	222.184,74	222.184,74		222.184,74	222.184,74	18.815,26	18.815,26	92,19	
070203	OUTROS INVESTIMENTOS	222.184,74	222.184,74		222.184,74	222.184,74	18.815,26	18.815,26	92,19	
0703	BENS DE DOMÍNIO PÚBLICO	12.000,00	1.704,48	10.237,48	11.941,96	10.235,52	12.000,00	1.704,48		
070303	OUTRAS CONSTRUÇÕES E INFRA-ESTRUTURAS	12.000,00	1.704,48	10.237,48	11.941,96	10.235,52	12.000,00	1.704,48		
07030301	Viadutos, Arcoamentos E Obras Complementares	12.000,00	1.704,48	10.237,48	11.941,96	10.235,52	12.000,00	1.704,48		
08	TRANSFERÊNCIAS DE CAPITAL	165.533,07	165.474,47		165.474,47	161.641,40	3.058,69	6.891,67	3.833,07	
0805	ADMINISTRAÇÃO LOCAL	82.813,36	82.813,36		82.813,36	82.813,36	186,64	186,64	99,78	
080501	CONTINENTE	82.813,36	82.813,36		82.813,36	82.813,36	186,64	186,64	99,78	
08050102	FREGUESIAS	82.813,36	82.813,36		82.813,36	82.813,36	186,64	186,64	99,78	
08050104	ASSOCIAÇÕES DE MUNICÍPIOS	2.813,36	2.813,36		2.813,36	2.813,36	186,64	186,64	93,78	
0805010401	C.M. - COOPERATIVIZAÇÃO DE PROJETOS COMUNITÁRIOS	2.813,36	2.813,36		2.813,36	2.813,36	186,64	186,64	93,78	
0805010402	ANAVE	65.233,07	65.233,07		65.233,07	61.400,00	300,00	4.133,07	3.833,07	
0807	INSTITUIÇÕES SEM FINS LUCRATIVOS	65.533,07	65.233,07		65.233,07	61.400,00	300,00	4.133,07	3.833,07	
080701	INSTITUIÇÕES SEM FINS LUCRATIVOS	65.533,07	65.233,07		65.233,07	61.400,00	300,00	4.133,07	3.833,07	
0808	FAMILIAS	20.428,04	17.428,04		17.428,04	17.428,04	2.571,96	2.571,96	87,14	
080802	OUTROS	20.428,04	17.428,04		17.428,04	17.428,04	2.571,96	2.571,96	87,14	
08080201	PROGRAMA DE APOIO À BENEFICIÇÃO DE HABITAÇÕES DEGRADADAS	20.428,04	17.428,04		17.428,04	17.428,04	2.571,96	2.571,96	87,14	
09	ACTIVOS FINANCEIROS	62.039,00	62.039,00		62.039,00	62.039,00			100,00	
0908	UNIDADES DE PARTICIPAÇÃO	62.039,00	62.039,00		62.039,00	62.039,00			100,00	
090802	SOCIEDADES E QUASE SOCIEDADES NÃO FINANCEIRAS	62.039,00	62.039,00		62.039,00	62.039,00			100,00	
09080201	ÁGUAS DO VERDESTE	62.039,00	62.039,00		62.039,00	62.039,00			100,00	
09080202	FAM - FONDO DE APOIO MUNICIPAL	62.039,00	62.039,00		62.039,00	62.039,00			100,00	
10	PASSIVOS FINANCEIROS	1.495.748,20	1.495.748,20		1.495.748,20	1.491.236,42	4.251,80	8.763,58	4.511,78	
1006	ENGRÉSTIMOS A MÉDIO E LONGO PRAZO	1.495.000,00	1.495.748,20		1.495.748,20	1.491.236,42	4.251,80	8.763,58	4.511,78	
100603	SOCIEDADES FINANCEIRAS- BANCOS E OUTRAS	1.495.000,00	1.495.748,20		1.495.748,20	1.491.236,42	4.251,80	8.763,58	4.511,78	
11	INSTITUIÇÕES FINANCEIRAS	9.979,39	8.979,39		8.979,39	8.979,39	20,61	20,61	99,77	
1102	OUTRAS DESPESAS DE CAPITAL	9.000,00	8.979,39		8.979,39	8.979,39	20,61	20,61	99,77	
110201	DIVERSAS	9.000,00	8.979,39		8.979,39	8.979,39	20,61	20,61	99,77	
11020101	Restituições	9.000,00	8.979,39		8.979,39	8.979,39	20,61	20,61	99,77	
03	UNIDADE DE DESENVOLVIMENTO SOCIAL	32.928,53	12.319,50		12.319,50	11.473,56	20.609,03	21.454,97	845,94	
02	AQUISIÇÃO DE BENS E SERVIÇOS	32.928,53	12.319,50		12.319,50	11.473,56	20.609,03	21.454,97	845,94	
0201	AQUISIÇÃO DE BENS	17.769,12	11.346,42		11.346,42	11.241,36	6.422,70	6.527,76	105,06	
020106	ALIMENTAÇÃO - GÉNEROS PARA CONFECCIONAR	6.993,32	4.492,12		4.492,12	4.490,52	2.491,20	2.492,80	1,60	
02010602	ALIMENTAÇÃO - GÉNEROS PARA CONFECCIONAR - LOJA SOCIAL	6.993,32	4.492,12		4.492,12	4.490,52	2.491,20	2.492,80	1,60	
020126	MATERIAL DE EDUCAÇÃO, CULTURA E RECREIO	500,00					500,00	500,00		
020121	OUTROS BENS	10.265,80	6.854,30		6.854,30	6.750,84	3.431,50	3.534,96	103,46	
02012101	OUTROS BENS - DIVERSOS	466,52	426,11		426,11	426,11	40,41	40,41	91,34	
02012102	OUTROS BENS - CECJ	1.000,00					1.000,00	1.000,00		
02012103	OUTROS BENS - ACÇÃO SOCIAL - APOIO À CRIANÇA	8.819,28	6.428,19		6.428,19	6.324,73	2.391,09	2.494,55	103,46	
0202	AQUISIÇÃO DE SERVIÇOS	15.159,41	973,08		973,08	232,20	14.186,33	14.927,21	740,88	
020210	TRANSPORTES	3.659,41	973,08		973,08	252,20	12.716,33	15.457,21	740,89	
020215	FORMAÇÃO	1.470,00					1.470,00	1.470,00		
02021502	CECJ	1.470,00					1.470,00	1.470,00		
020225	OUTROS SERVIÇOS									

(a) (11 = 7 / 3 * 100)

MAPA DO CONTROLO ORÇAMENTAL DA DESPESA POR CLASSIFICAÇÃO ORÇAMENTAL

ENTIDADE

M.V.B

MUNICÍPIO DE MONDIM DE BASTO

Período: 2015/01/01 a 2015/12/31

ANO 2015
FAS. 5

CLASSIFICAÇÃO		DOTAÇÕES CORREGIDAS (5)	COMROMISSOS ASSUMIDOS			DESPESA PAGA (7)	DIFERENÇAS			GRAU DE EXECUÇÃO ORÇAMENTAL DA DESPESA (11) a)
CÓDIGO (1)	DESCRIÇÃO (2)		EXERCÍCIO (4)	EXERCÍCIOS FUTUROS (5)	TOTAL (6)		DOTAÇÃO NÃO COMROMISSADA (8 = 3 - 4)	SALDO (9 = 3 - 7)	COMROMISSOS POR PAGAR (10 = 4 - 7)	
04	02022501 02022502 GABINETE DE SERVIÇOS INTEGRADOS DA PRESIDÊNCIA	537,93					537,93	537,93		
	02	537,93					537,93	537,93		
	0201	537,93					537,93	537,93		
	020121	537,93					537,93	537,93		
	02012101	537,93					537,93	537,93		
	0202	537,93					537,93	537,93		
	020225	537,93					537,93	537,93		
07	02022501 DIVISÃO DE PLANEAMENTO E GESTÃO URBANA									
	02									
	0202									
	020225									
08	02022501 DIV. DE ADMINISTRAÇÃO E CONSERVAÇÃO DO TERRITÓRIO	110.000,00	103.493,20	10.103,40	113.601,60	100.927,53	6.501,80	9.072,50	2.570,70	91,75
	02	110.000,00	103.493,20	10.103,40	113.601,60	100.927,53	6.501,80	9.072,50	2.570,70	91,75
	0201	106.000,00	99.731,40	10.103,40	109.834,80	97.140,70	6.268,60	8.838,30	2.570,70	91,66
	020101	83.000,00	83.588,96	10.103,40	90.693,33	81.660,33	5.414,57	7.333,61	1.925,54	91,75
	020121	17.000,00	16.145,47		16.145,47	15.500,31	854,53	1.499,69	645,16	91,18
	02012101	17.000,00	16.145,47		16.145,47	15.500,31	854,53	1.499,69	645,16	91,18
	0202	4.000,00	3.766,80		3.766,80	3.766,80	233,20	233,20		94,17
	020225	4.000,00	3.766,80		3.766,80	3.766,80	233,20	233,20		94,17
	02022501	4.000,00	3.766,80		3.766,80	3.766,80	233,20	233,20		94,17
09	02022501 GAB. DESENVOL., MODERNIZAÇÃO E SUSTENTABILIDADE	1.462,07	1.462,07		1.462,07	1.402,07		60,00	60,00	95,90
	02	1.462,07	1.462,07		1.462,07	1.402,07		60,00	60,00	95,90
	0201	1.462,07	1.462,07		1.462,07	1.402,07		60,00	60,00	95,90
	020121	1.462,07	1.462,07		1.462,07	1.402,07		60,00	60,00	95,90
	02012101	1.462,07	1.462,07		1.462,07	1.402,07		60,00	60,00	95,90
	0202									
	020225									
	02022501									
10	02022501 DIV. EDUCAÇÃO, AÇÃO SOCIAL, CULTURA E DESPORTO	183.660,67	183.188,16		183.188,16	169.042,53	472,51	14.618,08	14.145,57	92,04
	02	183.660,67	183.188,16		183.188,16	169.042,53	472,51	14.618,08	14.145,57	92,04
	0201	17.230,60	17.121,71		17.121,71	16.942,83	169,17	288,08	178,91	98,33
	020106	7.016,68	6.944,54		6.944,54	6.765,63	72,14	251,05	178,91	96,42
	02010602	7.016,68	6.944,54		6.944,54	6.765,63	72,14	251,05	178,91	96,42
	020120									
	020121	10.214,20	10.177,17		10.177,17	10.177,17	37,03	37,03		99,64
	02012101	2.033,48	2.031,02		2.031,02	2.031,02	2,46	2,46		99,88
	02012102									
	02012103	8.180,72	8.146,15		8.146,15	8.146,15	34,57	34,57		99,58
	0202	166.429,79	166.066,45		166.066,45	152.093,73	363,34	14.330,00	13.966,66	91,39
	020210	166.310,53	165.947,25		165.947,25	151.900,53	363,34	14.330,00	13.966,66	91,38
	020215	30,00	30,00		30,00	30,00				100,00
	02021502	30,00	30,00		30,00	30,00				100,00
	020225	69,20	69,20		69,20	69,20				100,00
	02022501									
	02022502	69,20	69,20		69,20	69,20				100,00
TOTAL		9.626.333,04	9.126.139,21	1.312.243,62	10.438.397,82	8.754.055,93	733.193,84	1.672.247,11	372.053,27	63,09

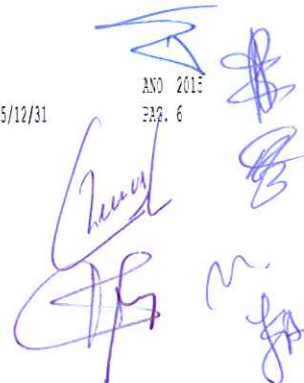
(a) (11 = 7 / 3 * 100)

ENTIDADE M.V.B -

MUNICÍPIO DE MONDIM DE BASTO

Período: 2015/01/01 a 2015/12/31

ANO 2015
PÁG. 6



ASS 1

Em ___ de _____ de ____

ASS 2

Em ___ de _____ de ____



2015

01-Mapas de Prestação de Contas

2 – Mapa de Controlo Orçamental da Receita

MAPA DO CONTROLO ORÇAMENTAL DA RECEITA

ENTIDADE N.M.B

MUNICÍPIO DE MONDIM DE BASTO

Período: 2015/01/01 a 2015/12/31

ANO 2015
PÁG. 1

CLASSIFICAÇÃO ECONÓMICA		PREVISÕES CORRIGIDAS	RECEITAS POR COBRAR NO INÍCIO DO ANO	RECEITAS LIQUIDADAS	LIQUIDAÇÕES ANULADAS	RECEITAS COBRADAS BRUTAS	REEMBOLSOS/RESTITUIÇÕES		RECEITA COBRADA LIQUIDA	RECEITAS POR COBRAR NO FINAL DO ANO	GRAU EXEC. FINAN DAS REC. (12)a
CÓDIGO	DESCRIÇÃO						EMITIDOS	PAGOS			
(1)	(2)	(3)	(4)	(5)	(6)	(7)	(8)	(9)	(10 = 7-9)	(11=4+5-6-7)	(12)a
	RECEITAS CORRENTES	7.407.400,54	71.680,46	7.396.371,32	2.566,30	7.392.606,61			7.392.606,61	72.878,87	99.8
01	IMPOSTOS DIRECTOS	675.751,79		741.389,75		741.389,75			741.389,75		109,7
0102	OUTROS	675.751,79		741.389,75		741.389,75			741.389,75		109,7
010202	IMPOSTO MUNICIPAL SOBRE IMÓVEIS	470.697,17		510.425,31		510.425,31			510.425,31		108.4
010203	IMPOSTO ÚNICO DE CIRCULAÇÃO	130.028,52		116.337,29		116.337,29			116.337,29		89.5
010204	IMPOSTO MUNICIPAL SOBRE TRANSMISSÕES ONEROSAS DE IMÓVEIS	75.026,10		114.627,15		114.627,15			114.627,15		152.8
02	IMPOSTOS INDIRECTOS	1.317,38		1.423,69		1.423,69			1.423,69		108.1
0202	OUTROS	1.317,38		1.423,69		1.423,69			1.423,69		108.1
020206	IMPOSTOS INDIRECTOS ESPECÍFICOS DAS AUTARQUIAS LOCAIS	1.317,38		1.423,69		1.423,69			1.423,69		108.1
02020603	OCUPAÇÃO DA VIA PÚBLICA	1.209,38		998,26		998,26			998,26		82.5
02020605	PUBLICIDADE	108,00		425,43		425,43			425,43		393.9
04	TAXAS, MULTAS E OUTRAS PENALIDADES	103.658,53	383,47	73.382,93	641,97	72.698,74			72.698,74	425,69	70.1
0401	TAXAS	102.369,40	372,10	66.824,50	641,97	66.135,41			66.135,41	419,22	64.6
040123	TAXAS ESPECÍFICAS DAS AUTARQUIAS LOCAIS	102.369,40	372,10	66.824,50	641,97	66.135,41			66.135,41	419,22	64.6
04012301	MERCADOS E FEIRAS	37.258,50		36.193,37	310,00	35.883,37			35.883,37		96.3
04012302	LOTEAMENTO E OBRAS	47.096,08	286,80	14.801,94	191,60	14.610,34			14.610,34	286,80	31.0
04012303	OCUPAÇÃO DE VIA PÚBLICA	895,63	6,00	543,29		543,29			543,29	6,00	60.7
04012305	CAÇA, USO E PORTE DE ARMAS	11.391,30	37,50	9.145,73	131,71	8.998,30			8.998,30	53,22	79.0
04012399	OUTRAS	5.727,89	41,80	6.140,17	8,66	6.100,11			6.100,11	73,20	106.5
0401239902	SEF	15,00		7,49		7,49			7,49		49.9
0401239999	OUTRAS	5.712,89	41,80	6.132,68	8,66	6.092,62			6.092,62	73,20	106.6
0402	MULTAS E OUTRAS PENALIDADES:	1.289,13	11,37	6.558,43		6.563,33			6.563,33	6,47	509.1
040201	JUROS DE MORA	500,00		5.931,43		5.931,43			5.931,43		1186.3
040204	COIMAS E PENALIDADES POR CONTRA ORDENAÇÕES	4,71	7,12			4,90			4,90	2,22	104.0
040299	MULTAS E PENALIDADES DIVERSAS	784,42	4,25	627,00		627,00			627,00	4,25	79.9
04029901	TAXAS DE RELAXE	784,42	4,25	627,00		627,00			627,00	4,25	79.9
05	RENDIMENTOS DE PROPRIEDADE	235.570,34		265.711,68		265.711,68			265.711,68		112.8
0502	JUROS - SOCIEDADES FINANCEIRAS	9.895,68		8.555,75		8.555,75			8.555,75		86.5
050201	BANCOS E OUTRAS INSTITUIÇÕES FINANCEIRAS	9.895,68		8.555,75		8.555,75			8.555,75		86.5
0507	DIVIDENDOS E PARTICIPAÇÕES NOS LUCROS DE SOCIEDADES E QUASE-SOCIEDADES NÃO FINANCEIRAS	5.454,80		6.805,67		6.805,67			6.805,67		124.8
050799	OUTRAS	5.454,80		6.805,67		6.805,67			6.805,67		124.8
05079901	RESINORTE	5.454,80		6.805,67		6.805,67			6.805,67		124.8
0510	RENDAS	220.219,86		250.350,26		250.350,26			250.350,26		113.7
051001	TERRENOS	2.501,40		2.523,06		2.523,06			2.523,06		100.9
051099	OUTROS	217.718,46		247.827,20		247.827,20			247.827,20		113.8
05109901	RENDA DE CONCESSÃO EDP	217.718,46		247.827,20		247.827,20			247.827,20		113.8
06	TRANSFERÊNCIAS CORRENTES	5.982.717,43	373,60	5.873.348,17		5.873.721,77			5.873.721,77		98.2
0601	SOCIEDADES E QUASE-SOCIEDADES NÃO FINANCEIRAS	428.131,65	373,60	422.036,67		422.410,27			422.410,27		98.7

(a) (12 = 10 / 3 * 100)

MAPA DO CONTROLO ORÇAMENTAL DA RECEITA

ANO 2015
PÁG. 2

ENTIDADE M.M.B - MUNICÍPIO DE MONDIM DE BASTO

Período: 2015/01/01 a 2015/12/31

CLASSIFICAÇÃO ECONÓMICA		PREVISÕES CORRIGIDAS	RECEITAS POR COBRAR NO INICIO DO ANO	RECEITAS LIQUIDADAS	LIQUIDAÇÕES ANULADAS	RECEITAS COBRADAS BRUTAS	REEMBOLSOS/RESTITUIÇÕES		RECEITA COBRADA LIQUIDA (10 = 7-9)	RECEITAS POR COBRAR NO FINAL DO ANO (11=4+5-6-7)	GRAU EXEC. FINAN. DAS REC. (12)a
CÓDIGO	DESCRIÇÃO						EMITIDOS	PAGOS			
(1)	(2)	(3)	(4)	(5)	(6)	(7)	(8)	(9)	(10)	(11)	(12)
060102	PRIVADAS	428.131,65	373,60	422.036,67		422.410,27			422.410,27		98.7
0602	SOCIEDADES FINANCEIRAS	11.617,22		4.547,08		4.547,08			4.547,08		39.1
060202	COMPANHIAS DE SEGUROS E FUNDOS DE PENSÕES	11.617,22		4.547,08		4.547,08			4.547,08		39.1
0603	ADMINISTRAÇÃO CENTRAL	5.542.968,56		5.446.764,42		5.446.764,42			5.446.764,42		98.3
060301	ESTADO	5.343.541,41		5.294.543,28		5.294.543,28			5.294.543,28		99.1
06030101	FUNDO DE EQUILIBRIO FINANCEIRO	4.664.384,00		4.661.074,12		4.661.074,12			4.661.074,12		99.9
06030102	FUNDO SOCIAL MUNICIPAL	244.617,00		244.617,00		244.617,00			244.617,00		100.0
06030103	PARTICIPAÇÃO VARIÁVEL IRS	110.616,00		110.616,00		110.616,00			110.616,00		100.0
06030199	OUTROS	323.924,41		278.236,16		278.236,16			278.236,16		85.9
0603019901	DGEste -DIREÇÃO GERAL DOS ESTABELECIMENTOS ESCOLARES	203.439,53		178.559,68		178.559,68			178.559,68		87.8
0603019902	DGAL - DIREÇÃO GERAL DAS AUTARQUIAS LOCAIS - TRANSPORTES ESCOLARES	55.841,00									
0603019903	ISS, IP - SEGURANÇA SOCIAL - CPCJ	22.584,80		30.732,69		30.732,69			30.732,69		136.1
0603019905	DGAI - DIREÇÃO GERAL DA ADMINISTRAÇÃO INTERNA	6.059,08		4.873,07		4.873,07			4.873,07		80.4
0603019907	AFN - AUTORIDADE FLORESTAL NACIONAL - FUNDO FLORESTAL PERMANENTE	35.000,00		64.070,72		64.070,72			64.070,72		183.1
0603019999	OUTRAS	1.000,00									
060306	ESTADO- PARTICIPAÇÃO COMUNITÁRIA EM PROJECTOS CO-FINANCIADOS	120.100,00		96.449,29		96.449,29			96.449,29		80.3
06030601	ON2-FEDER	120.100,00		96.449,29		96.449,29			96.449,29		80.3
060309	SERVIÇOS E FUNDOS AUTONOMOS/POLITICAS ACTIVAS DE EMPREGO	79.327,15		55.771,85		55.771,85			55.771,85		70.3
06030901	IEFP - POLITICAS DE EMPREGO	79.327,15		55.771,85		55.771,85			55.771,85		70.3
07	VENDA DE BENS E SERVIÇOS CORRENTES	385.760,77	66.638,78	401.877,68	1.381,63	396.076,56			396.076,56	71.058,27	102.7
0701	VENDA DE BENS	135.448,91	19.291,84	151.780,59	680,51	146.330,65			146.330,65	24.061,27	108.0
070102	LIVROS E DOCUMENTAÇÃO TÉCNICA	4.010,03		2.488,39		2.488,39			2.488,39		62.1
070106	PRODUTOS AGRÍCOLAS E PECUÁRIOS	100,00									
070109	MATÉRIAS DE CONSUMO	35.329,77	2.612,90	32.297,20	305,11	31.176,95			31.176,95	3.428,04	88.2
07010901	ALIMENTAÇÃO ESCOLAR	35.329,77	2.612,90	32.297,20	305,11	31.176,95			31.176,95	3.428,04	88.2
070110	DESPERDÍCIOS/RESÍDUOS E REFUGOS	100,00									
07011001	SUCATA	100,00									
070111	PRODUTOS ACABADOS E INTERMÉDIOS	95.909,11	16.678,94	116.995,00	375,40	112.665,31			112.665,31	20.633,23	117.5
07011101	ÁGUA	95.909,11	16.678,94	116.995,00	375,40	112.665,31			112.665,31	20.633,23	117.5
0702	SERVIÇOS	205.077,14	42.947,07	216.585,70	649,02	218.405,07			218.405,07	40.478,68	106.5
070208	SERVIÇOS SOCIAIS, RECREATIVOS, CULTURAIS E DESPORTO	64.156,25	14,00	59.691,39	300,00	59.336,39			59.336,39	69,00	92.5
07020802	SERVIÇOS RECREATIVOS	14.619,00		11.979,00		11.924,00			11.924,00	55,00	81.6
07020803	SERVIÇOS CULTURAIS	3.847,50		7.425,00	300,00	7.125,00			7.125,00		185.2
07020804	SERVIÇOS DESPORTIVOS	45.689,75	14,00	40.287,39		40.287,39			40.287,39	14,00	88.2
070209	SERVIÇOS ESPECÍFICOS DAS AUTARQUIAS	140.920,89	42.933,07	156.894,31	349,02	159.068,68			159.068,68	40.409,68	112.9
07020901	SANEAMENTO	19.268,63	1.455,59	23.722,89	93,73	23.389,51			23.389,51	1.695,24	121.4
07020902	RESÍDUOS SÓLIDOS	108.589,20	41.381,88	120.046,54	214,69	122.639,16			122.639,16	38.574,57	112.9

(a) (12 = 10 /3 * 100)

MAPA DO CONTROLO ORÇAMENTAL DA RECEITA

ANO 2015
PÁG. 3

ENTIDADE M.M.B - MUNICÍPIO DE MONDIM DE BASTO

Período: 2015/01/01 a 2015/12/31

CLASSIFICAÇÃO ECONÓMICA		PREVISÕES CORRIGIDAS (3)	RECEITAS POR COBRAR NO INÍCIO DO ANO (4)	RECEITAS LIQUIDADAS (5)	LIQUIDAÇÕES ANULADAS (6)	RECEITAS COBRADAS BRUTAS (7)	REEMBOLSOS/RESTITUIÇÕES		RECEITA COBRADA LIQUIDA (10 = 7-9)	RECEITAS POR COBRAR NO FINAL DO ANO (11=4+5-6-7)	GRAU EXEC. FINAN. DAS REC. (12)a
CÓDIGO (1)	DESCRIÇÃO (2)						EMITIDOS (8)	PAGOS (9)			
07020904	TRABALHOS POR CONTA DE PARTICULARES	2.637,43	40,60	4.440,02	40,60	4.355,15			4.355,15	84,87	165.1
07020905	CEMITÉRIOS	7.460,50	55,00	7.271,68		7.271,68			7.271,68	55,00	97.5
07020906	MERCADOS E FEIRAS	2.483,00		1.413,18		1.413,18			1.413,18		56.9
07020909	CANIDEOS/GATIDEOS	100,00									
07020999	OUTROS	382,13									
0702099999	OUTROS	382,13									
0703	RENDAS	45.234,72	4.399,87	33.511,39	52,10	31.340,84			31.340,84	6.518,32	69.3
070301	HABITAÇÕES	7.965,60		1.968,95		1.968,95			1.968,95		24.7
070302	EDIFÍCIOS	37.269,12	4.399,87	31.542,44	52,10	29.371,89			29.371,89	6.518,32	78.8
08	OUTRAS RECEITAS CORRENTES	22.624,30	4.284,61	39.237,42	542,70	41.584,42			41.584,42	1.394,91	183.8
0801	OUTRAS	22.624,30	4.284,61	39.237,42	542,70	41.584,42			41.584,42	1.394,91	183.8
080199	OUTRAS	22.624,30	4.284,61	39.237,42	542,70	41.584,42			41.584,42	1.394,91	183.8
08019999	DIVERSAS	22.624,30	4.284,61	39.237,42	542,70	41.584,42			41.584,42	1.394,91	183.8
	RECEITAS DE CAPITAL	1.125.020,46		1.016.919,84		1.016.919,84			1.016.919,84		90.4
09	VENDAS DE BENS DE INVESTIMENTO	900,00		2.680,00		2.680,00			2.680,00		297.8
0902	HABITAÇÕES	200,00									
090201	SOCIEDADES E QUASE SOCIEDADES NÃO FINANCEIRAS	100,00									
090210	FAMILIAS	100,00									
0903	EDIFÍCIOS	200,00									
090301	SOCIEDADES E QUASE SOCIEDADES NÃO FINANCEIRAS	100,00									
090310	FAMILIAS	100,00									
0904	OUTROS BENS DE INVESTIMENTO	500,00		2.680,00		2.680,00			2.680,00		536.0
090401	SOCIEDADES E QUASE-SOCIEDADES NÃO FINANCEIRAS	500,00		2.680,00		2.680,00			2.680,00		536.0
09040101	EQUIPAMENTO DE TRANSPORTE	500,00		2.680,00		2.680,00			2.680,00		536.0
10	TRANSFERÊNCIAS DE CAPITAL	1.124.120,46		1.014.239,84		1.014.239,84			1.014.239,84		90.2
1001	SOCIEDADES E QUASE-SOCIEDADES NÃO FINANCEIRAS	100,00									
100102	PRIVADAS	100,00									
10010201	PRIVADAS	100,00									
1003	ADMINISTRAÇÃO CENTRAL	1.124.020,46		1.014.239,84		1.014.239,84			1.014.239,84		90.2
100301	ESTADO	538.365,00		541.853,00		541.853,00			541.853,00		100.6
10030101	FUNDO EQUILIBRIO FINANCEIRO	518.265,00		518.265,00		518.265,00			518.265,00		100.0
10030199	OUTROS	20.100,00		23.588,00		23.588,00			23.588,00		117.4
1003019901	BIBLIOTECA MUNICIPAL DE MONDIM DE PASTO - CONTRATO PROGRAMA	20.000,00		23.588,00		23.588,00			23.588,00		117.9
1003019999	OUTRAS	100,00									
100307	ESTADO- PARTICIPAÇÃO COMUNITÁRIA EM PROJECTOS CO-FINANCIADOS	585.655,46		472.386,84		472.386,84			472.386,84		80.7
10030702	PRODER	34.620,00		93.218,17		93.218,17			93.218,17		269.3
10030705	ON2-FEDER	331.000,00		379.168,67		379.168,67			379.168,67		114.6
10030706	POVI-FEDER	219.935,46									
10030799	OUTROS	100,00									
	OUTRAS RECEITAS	1.293.912,04		1.292.351,58		1.292.351,58			1.292.351,58		99.9
15	REPOSIÇÕES NÃO ABATIDAS NOS PAGAMENTOS	3.000,00		1.439,54		1.439,54			1.439,54		48.0

(a) (12 = 10 / 3 * 100)

MAPA DO CONTROLO ORÇAMENTAL DA RECEITA

ANO 2015
PÁG. 4

ENTIDADE M.M.B

MUNICÍPIO DE MONDIM DE BASTO

Período: 2015/01/01 a 2015/12/31

CLASSIFICAÇÃO ECONÓMICA		PREVISÕES CORRIGIDAS (3)	RECEITAS POR COBRAR NO INÍCIO DO ANO (4)	RECEITAS LIQUIDADAS (5)	LIQUIDAÇÕES ANULADAS (6)	RECEITAS COBRADAS BRUTAS (7)	REEMBOLSOS/RESTITUIÇÕES		RECEITA COBRADA LIQUIDA (10 = 7-9)	RECEITAS POR COBRAR NO FINAL DO ANO (11=4+5-6-7)	GRAU EXEC. FINAN. DAS REC. (12)a
CÓDIGO (1)	DESCRIÇÃO (2)						EMITIDOS (8)	PAGOS (9)			
1501	REPOSIÇÕES NÃO ABATIDAS NOS PAGAMENTOS	3.000,00		1.439,54		1.439,54			1.439,54		48.0
150101	REPOSIÇÕES NÃO ABATIDAS NOS PAGAMENTOS	3.000,00		1.439,54		1.439,54			1.439,54		48.0
16	SALDO DA GERÊNCIA ANTERIOR	1.290.912,04		1.290.912,04		1.290.912,04			1.290.912,04		100.0
1601	SALDO ORÇAMENTAL	1.290.912,04		1.290.912,04		1.290.912,04			1.290.912,04		100.0
160101	NA POSSE DO SERVIÇO	1.290.912,04		1.290.912,04		1.290.912,04			1.290.912,04		100.0
TOTAL		9.826.333,04	71.680,46	9.705.642,74	2.566,30	9.701.878,03			9.701.878,03	72.878,87	98.7

(a) (12 = 10 / 3 * 100)

ASS 1

Em ___ de _____ de _____

ASS 2

Em ___ de _____ de _____



2015

01-Mapas de Prestação de Contas

3 – Mapa de Execução do Plano Plurianual de Investimentos

OBJETIVO	CÓDIGO DA CLASSIFIC. ECONOMICA	CÓDIGO/ANO/TIPO/NUMERO DO PROT. ACCAO	DESCRIÇÃO	FORMA DE REALIZAÇÃO	FONTE DE FINANCIAMENTO		DATAS		MONTANTE PREVISTO			MONTANTE EXECUTADO			EXEC. FINAN. ANUAL	EXEC. FINAN. C/TRA ANUAL	EXEC. GLOBAL	
					AC	AA	FC	INICIO	FIN	ANO	ANOS ANTERIORES	ANO	ANOS ANTERIORES	ANO				ANOS ANTERIORES
								A TRANSFERIR ...			637.754,00	372.231,05	1.009.995,05	530.062,47	530.062,47			
			Água, Mercados e Feiras								5.100,00		5.100,00	4.324,76	4.324,76	84,80	84,80	
			Água								5.100,00		5.100,00	4.324,76	4.324,76	84,80	84,80	
			Abastecimento de água ao Concelho								5.000,00		5.000,00	4.324,76	4.324,76	86,50	86,50	
			Beneficiação de Reservatórios e Captações de água								100,00		100,00					
			Trensos								102.200,00		102.200,00	82.857,94	82.857,94	81,07	81,07	
			Abastecimento de água, desenvolvimento económico								102.200,00		102.200,00	82.857,94	82.857,94	81,07	81,07	
			Água								102.200,00		102.200,00	82.857,94	82.857,94	81,07	81,07	
			Equipamentos para Rede de Abastecimento de água								5.327,00		5.327,00	5.140,95	5.140,95	96,51	96,51	
			Proteção do meio ambiente e conservação da natureza								5.327,00		5.327,00	5.140,95	5.140,95	96,51	96,51	
			Defesa do Meio Ambiente e Conservação da Natureza								5.327,00		5.327,00	5.140,95	5.140,95	96,51	96,51	
			Espacos Verdes e Jardins Municipais								327,00		327,00	322,88	322,88	98,74	98,74	
			Parkes e jardins								5.000,00		5.000,00	4.818,07	4.818,07	96,36	96,36	
			Aquisição de Material Vegetativo								303.915,48		303.915,48	259.563,59	259.563,59	85,41	85,41	
			Cultura, Desportos e Tempos Livres								199.000,00		199.000,00	156.844,45	156.844,45	78,82	78,82	
			Desporto								159.000,00		159.000,00	156.844,45	156.844,45	98,64	98,64	
			Infraestruturas Diversas								159.000,00		159.000,00	156.844,45	156.844,45	98,64	98,64	
			Beneficiação de Equipamentos Desportivos - Cobertura de Polidesportivo da Rua da Pena								159.000,00		159.000,00	156.844,45	156.844,45	98,64	98,64	
			Tempo Livres								40.000,00		40.000,00	40.000,00	40.000,00	100,00	100,00	
			Infraestruturas								40.000,00		40.000,00	40.000,00	40.000,00	100,00	100,00	
			Piscina Municipal								40.000,00		40.000,00	40.000,00	40.000,00	100,00	100,00	
			Percurso Pedestre Figueiras de Ermelo								13.545,00		13.545,00	11.601,01	11.601,01	85,65	85,65	
			Cultura/Desporto/Tempo Livres								13.545,00		13.545,00	11.601,01	11.601,01	85,65	85,65	
			Tempo Livres								13.545,00		13.545,00	11.601,01	11.601,01	85,65	85,65	
			Infraestrutura								2.000,00		2.000,00	1.800,01	1.800,01	90,00	90,00	
			Casa Abrigo do Centro de BTT de Sobralta								2.000,00		2.000,00	1.800,01	1.800,01	90,00	90,00	
			Cultura/Desporto/Tempo Livres								2.000,00		2.000,00	1.800,01	1.800,01	90,00	90,00	
			Cultura								2.000,00		2.000,00	1.800,01	1.800,01	90,00	90,00	
			Infraestruturas Diversas								2.000,00		2.000,00	1.800,01	1.800,01	90,00	90,00	
			Instrumentos Musicais								2.000,00		2.000,00	1.800,01	1.800,01	90,00	90,00	
			Cultura/Desporto/Tempo Livres/Turismo								88.020,48		88.020,48	88.020,47	88.020,47	100,00	100,00	
			Turismo								88.020,48		88.020,48	88.020,47	88.020,47	100,00	100,00	
			Posto de Turismo								88.020,48		88.020,48	88.020,47	88.020,47	100,00	100,00	
			Loja Interativa de Turismo de Mondim de Basto								88.020,48		88.020,48	88.020,47	88.020,47	100,00	100,00	
			Carta Arqueológica								2.073,36		2.073,36	2.073,36	2.073,36	100,00	100,00	
			Religião								30.242,01		30.242,01	30.242,01	30.242,01	100,00	100,00	
			Objetos de valor								1.350,00		1.350,00	1.297,65	1.297,65	96,12	96,12	
			Serviços culturais, recreativos e religiosos								1.350,00		1.350,00	1.297,65	1.297,65	96,12	96,12	
			Cultura, Desportos e Tempos Livres								303.915,48		303.915,48	259.563,59	259.563,59	85,41	85,41	
			Cultura								302.565,48		302.565,48	258.265,94	258.265,94	85,36	85,36	
			Desporto								199.000,00		199.000,00	156.844,45	156.844,45	78,82	78,82	
			Infraestruturas Diversas								159.000,00		159.000,00	156.844,45	156.844,45	98,64	98,64	
			Beneficiação de Equipamentos Desportivos - Cobertura de Polidesportivo da Rua da Pena								159.000,00		159.000,00	156.844,45	156.844,45	98,64	98,64	
			Tempo Livres								40.000,00		40.000,00	40.000,00	40.000,00	100,00	100,00	
			Infraestruturas								40.000,00		40.000,00	40.000,00	40.000,00	100,00	100,00	
			Piscina Municipal								40.000,00		40.000,00	40.000,00	40.000,00	100,00	100,00	
			Percurso Pedestre Figueiras de Ermelo								40.000,00		40.000,00	40.000,00	40.000,00	100,00	100,00	
								A TRANSFERIR ...			1.253.296,46	372.231,05	1.625.527,53	1.038.814,16	1.038.814,16			

[Handwritten signatures and initials]

EXECUÇÃO DO PLANO PLURIANUAL DE INVESTIMENTOS

ANO CONTABILÍSTICO 2015
PERÍODO: 2015/01/01 A 2015/12/31

Página : 3

ENTIDADE
MUNICÍPIO DE MONDIM DE BASTO

OBJECTIVO	CÓDIGO DA CLASSIFIC. ECONÓMICA	CÓDIGO/ANO/TIPO/NÚMERO DO PROJ. ACÇÃO	DESCRIÇÃO	FORMA DE REALIZAÇÃO	FONTE DE FINANCIAMENTO			DATAS		MONTANTE PREVISTO		MONTANTE EXECUTADO		EVECC. FINAN. C/TRA GLOBAL
					AC	AA	FC	INÍCIO	FIM	ANO	ANOS SEQUITES	TOTAL	ANOS ANTERIORES	
									A. TRANSPORTES ...	1.253.296,46	372.231,05	1.625.527,53	1.038.814,16	
										13.545,00		13.545,00	11.601,01	85,65
										13.545,00		13.545,00	11.601,01	85,65
										13.545,00		13.545,00	11.601,01	85,65
										2.000,00		2.000,00	1.800,01	90,00
										2.000,00		2.000,00	1.800,01	90,00
										2.000,00		2.000,00	1.800,01	90,00
										2.000,00		2.000,00	1.800,01	90,00
										88.020,48		88.020,47	88.020,47	100,00
										88.020,48		88.020,47	88.020,47	100,00
										88.020,48		88.020,47	88.020,47	100,00
										2.073,36		2.073,36	1.800,01	90,00
										55.705,11		55.705,10	1.800,01	90,00
										30.242,01		30.242,01	1.800,01	90,00
2.5.3.										1.350,00		1.350,00	1.297,65	96,12
										1.350,00		1.350,00	1.297,65	96,12
3.										804.982,35		804.982,35	642.556,34	79,82
3.3.										606.157,35		606.157,35	550.229,46	90,77
3.3.1.										606.157,35		606.157,35	550.229,46	90,77
										44.919,51		44.919,51	17.919,51	39,89
										44.919,51		44.919,51	17.919,51	39,89
										17.919,51		17.919,51	17.919,51	100,00
										27.000,00		27.000,00	17.919,51	100,00
										27.000,00		27.000,00	17.919,51	100,00
										549.237,84		549.237,84	532.309,95	96,92
										549.237,84		549.237,84	532.309,95	96,92
										549.237,84		549.237,84	532.309,95	96,92
										12.000,00		12.000,00	532.309,95	96,92
										12.000,00		12.000,00	532.309,95	96,92
										12.000,00		12.000,00	532.309,95	96,92
										105.000,00		105.000,00	532.309,95	96,92
										105.000,00		105.000,00	532.309,95	96,92
										105.000,00		105.000,00	532.309,95	96,92
										105.000,00		105.000,00	532.309,95	96,92
										66.325,00		66.325,00	65.914,73	99,38
										93.825,00		93.825,00	92.326,88	98,40
										5.000,00		5.000,00	4.181,44	83,63
										5.000,00		5.000,00	4.181,44	83,63
										5.000,00		5.000,00	4.181,44	83,63
										22.500,00		22.500,00	22.230,71	98,80
										22.500,00		22.500,00	22.230,71	98,80
										22.500,00		22.500,00	22.230,71	98,80
										66.325,00		66.325,00	65.914,73	99,38
										66.325,00		66.325,00	65.914,73	99,38
3.4.										12.000,00		12.000,00	11.919,51	99,33
3.4.1.										12.000,00		12.000,00	11.919,51	99,33
										105.000,00		105.000,00	103.919,51	98,92
										105.000,00		105.000,00	103.919,51	98,92
										105.000,00		105.000,00	103.919,51	98,92
										66.325,00		66.325,00	65.914,73	99,38
										93.825,00		93.825,00	92.326,88	98,40
										5.000,00		5.000,00	4.181,44	83,63
										5.000,00		5.000,00	4.181,44	83,63
										22.500,00		22.500,00	22.230,71	98,80
										22.500,00		22.500,00	22.230,71	98,80
										22.500,00		22.500,00	22.230,71	98,80
										66.325,00		66.325,00	65.914,73	99,38
										66.325,00		66.325,00	65.914,73	99,38
3.5.										2.096.869,31	372.231,05	2.469.100,36	1.718.174,91	
									A. TRANSPORTES ...	2.096.869,31	372.231,05	2.469.100,36	1.718.174,91	

OBJETIVO	CÓDIGO DA CLASSIFIC. ECONOMICA	CÓDIGO/ANO/TIPO/NUMERO DO PROJ. ACÇÃO	DESCRIÇÃO	FORMA DE REALIZAÇÃO	FONTE DE FINANCIAMENTO			DATAS		MONTANTE PREVISTO			MONTANTE EXECUTADO			EXEC. FINAN. CETRA ANUAL \$ (a)	EXEC. FINAN. CETRA GLOBAL \$ (b)
					AC	AA	FC	INICIO	FIM	ANO	ANOS SEGUINTE	TOTAL	ANOS ANTERIORES	ANO	TOTAL		
	01-03/070110	05010102 2015 1 11	Aquisição de Máquinas para Serviços Municipais	OUTRA						2.096.869,31	372.231,05	2.469.100,36	1.718.174,91	1.718.174,91	1.718.174,91	99,38	99,38
								2015/05/01	2015/12/31	66.325,00		66.325,00	65.914,73	65.914,73	65.914,73	99,38	99,38
								TOTAL. GERAL.		2.163.194,31	372.231,05	2.535.425,36	1.784.089,64	1.784.089,64	1.784.089,64	82,47	70,37

Anotações

- a) Execução Financeira Anual = (Executado no Ano + 100) / Previsto no Ano
- b) Execução Financeira Global = (Total Executado + 100) / (Realizado em Anos Anteriores + Total Previsto)

Em ____ de _____ de _____

Em ____ de _____ de _____



2015

01-Mapas de Prestação de Contas

4 – Mapa de Fluxos de Caixa

RESUMO DOS FLUXOS DE CAIXA

ENTIDADE M.M.B

MUNICÍPIO DE MONDIM DE BASTO

ANO 2015
PAG. 1

Recebimentos			Pagamentos		
Saldo da gerência anterior		2.450.725,24	Despesas orçamentais		8.754.085,93
Execução orçamental	2.039.547,24		Correntes	5.567.702,67	
Operações de tesouraria ...	411.178,00		Capital	3.186.383,26	
Receitas orçamentais		8.410.965,99	Operações de tesouraria		533.532,69
Correntes	7.392.606,61		Saldo para a gerência seguinte ...		2.146.880,68
Capital	1.016.919,84		Execução orçamental	1.696.427,30	
Outras	1.439,54		Operações de tesouraria	450.453,38	
Operações de tesouraria		572.808,07	Total		11.434.499,30
Total		11.434.499,30			



2015

01-Mapas de Prestação de Contas

5 – Mapa de Operações de Tesouraria

ENTIDADE		OPERAÇÕES DE TESOUREARIA				DATA	ANO	PAGINA
M.M.B		Período: 2015/01/01 a 2015/12/31				2016/03/29	2015	1
COD. CONTA	TERCEIRO	DESIGNAÇÃO	SALDO DA GERÊNCIA ANTERIOR		MOVIMENTO ANUAL		SALDO PARA A GERÊNCIA SEGUINTE	
			DEVEDOR	CREADOR	DEBITO	CREDITO	DEVEDOR	CREADOR
24		ESTADO E OUTROS ENIES PUBLICOS	1.025,00	36.205,38	498.455,52	499.938,33		36.663,19
24.2		RETEÇÃO DE IMPOSTO SOBRE RENDIMENTOS	1.025,00	17.738,75	222.865,67	223.221,81		17.069,89
24.2.1		Trabalho dependente		17.242,00	215.060,00	214.461,00		16.643,00
24.2.2		Trabalho independente	1.025,00		2.709,28	4.161,17		426,89
24.2.6		Retenção de 25% AT		496,75	5.096,39	4.599,64		
24.1		RESTANTES IMPOSTOS		3.625,37	17.833,28	18.113,50		3.905,59
24.1.2		Licenças Caça e Armas		55,59	202,39	200,86		54,06
24.4.2.2		Carta de Caçador		53,09	195,14	195,61		53,56
24.4.2.3		Cartões de Carta de Caçador		2,50	7,25	5,25		0,50
24.4.3		Governo Civil		1.564,68				1.564,68
24.4.3.1		Governo Civil - Taxas de Licenças		1.564,68				1.564,68
24.4.4		Licenças		620,55				620,55
24.4.4.1		Adicional de 30 % s/ Licenças / Empresas		620,55				620,55
24.4.5		Outros		1.384,55	17.630,89	17.912,64		1.666,30
24.4.5.1		Custas em execuções fiscais		685,82				685,82
24.4.5.3		Comissão de Viticultura da Região dos Vinhos Verde		698,73	17.630,89	17.912,64		980,48
24.5		CONTRIBUIÇÕES PARA A SEGURANÇA SOCIAL		14.841,26	257.756,57	258.603,02		15.687,71
24.5.1		ADSE			58.895,28	58.895,28		
24.5.2		CAIXA GERAL APOSENTAÇÕES		10.893,34	138.933,90	139.136,75		11.096,19
24.5.2.3		CGA - Descontos funcionários		10.893,34	138.933,90	139.136,75		11.096,19
24.5.3		Segurança Social - Regime geral		3.947,92	59.927,39	60.570,99		4.591,52
24.5.3.2		IGFSS - Dos trabalhadores		3.947,92	59.927,39	60.570,99		4.591,52
24.5.3.2.1		Segurança Social dos Funcionários		3.055,04	43.781,61	43.620,21		2.893,64
24.5.3.2.2		Segurança Social - Regime Geral		866,98	15.819,82	16.624,82		1.671,98
24.5.3.2.3		SAD / GUR		25,90	325,96	325,96		25,90
26		OUTROS DEVEDORES E CREDORES	25.000,00	400.997,62	35.077,17	72.869,74		413.790,19
26.3		SINDICATOS		350,36	3.560,28	3.566,14		356,22
26.3.1		STAL - Sindicato dos Trabalhadores da Adm. Local		292,64	3.560,28	3.566,14		298,50
26.3.4		Sindicato de Professores do Mortes		57,72				57,72
26.8		DEVEDORES E CREDORES DIVERSOS	25.000,00	400.647,26	31.516,89	69.303,60		413.433,97
26.8.5		OUTROS DEVEDORES E CREDORES (OPERAÇÕES TESOUREARIA)	25.000,00	400.647,26	31.516,89	69.303,60		413.433,97
26.8.5.1		DIRECÇÃO GERAL DO TESOURO		1.707,47	8.211,69	8.439,99		1.935,77
26.8.5.1.02		Transporte aos peritos em vistoria		12,29				12,29
26.8.5.1.03		Seguros de Grupo		957,19				957,19
26.8.5.1.04		Direcção Geral de Espectáculos		1,20				1,20
26.8.5.1.05		Estágios Profissionais		16,36				16,36
26.8.5.1.06		Tribunal		690,46	8.211,69	8.439,99		918,76
26.8.5.1.07		Censos		29,97				29,97
26.8.5.5		DESCONTOS EM VENCIMENTOS E OUTROS ABORES		13,04	156,48	156,48		13,04
26.8.5.5.03		Quota s/ venc. p/ direcção ATAM		13,04	156,48	156,48		13,04
26.8.5.6		Diversos (O.T.)	25.000,00	393.098,65	23.141,59	60.700,00		405.657,06
26.8.5.6.04		CAUÇÕES/SEGUROS DE CAUÇÃO	25.000,00	393.098,65	23.141,59	60.700,00		405.657,06
26.8.5.6.04.1		Cauções empreitadas		381.488,62	15.606,59	31.031,50		396.913,53
224		HIGINO PINHEIRO & IRMÃO, SA		239.356,07				239.356,07
2258		ÂNGULO RECTO CONSTRUÇÕES, S.A.		4.578,20				4.578,20
3039		LADÁRIO - SOCIEDADE DE CONSTRUÇÕES, LDA		4.089,82				4.089,82
3387		EMILIANO CONSTRUÇÕES, S.A.		3.010,11	957,55	5.773,14		7.825,70
3934		VASTUS . GAB. DE PROJECTOS, PLANEAMENTO E AMBIENTE, LDA		2.340,37	700,12			1.640,25
4330		GEOPESQUISA		760,80				760,80
4720		PAULA CUNHA, LDA		35.025,73	10.507,72			24.518,01
5764		ACÁCIO DA CARIDADE FERREIRA E IRMÃO, S.A.				10.376,00		10.376,00
5892		TAMÍVIA - CONSTRUÇÕES E OBRAS PÚBLICAS, LDA		3.070,68	3.441,20	370,52		
5938		VIEREHOR - PROJECTOS E SERVIÇOS, S.A.		15.582,12				15.582,12
6038		PROJECTACON - ENGENHARIA LDA		14.000,61				14.000,61
6215		PLANIBASTO - CONSTRUÇÃO E INVESTIMENTOS IMOBILIARIO, LDA		25.702,24				25.702,24
6567		HILAUGEVA - ENGENHARIA E CONSTRUÇÃO CIVIL, UNIP. LDA				5.479,94		5.479,94
6598		RUI ALVES - ARQUITECTO, LDA		181,00				181,00
6599		SANDRA RAQUEL SOUSA MARINHO		5.574,60				5.574,60
6600		BLOCOTELHA STEEL CONSTRUCTIONS, SA		495,66				495,66
A TRANSPORTAR ...			1.025,00	419.764,87	525.990,56	543.132,44		435.881,75

ENTIDADE		OPERAÇÕES DE TESOUREARIA				DATA	ANO	PAGINA
M.M.B		Período: 2015/01/01 a 2015/12/31				2016/03/29	2015	2
COD. CONTA	TERCEIRO	DESIGNAÇÃO	SALDO DA GERÊNCIA ANTERIOR		MOVIMENTO ANUAL		SALDO PARA A GERÊNCIA SEGUINTE	
			DEVEDOR	CREADOR	DEBITO	CREDITO	DEVEDOR	CREADOR
		TRANSPORTE ...	1.025,00	419.764,87	525.990,56	543.132,44		435.881,75
	6601	REGOCIB - CONSTRUÇÕES E IMOBILIÁRIA, LDA		4.334,55				4.334,55
	6602	MANUEL DOMINGOS FERREIRA SILVA		23.386,06				23.386,06
	6826	CARLOS GIL - OBRAS PÚBLICAS, CONSTRUÇÃO CIVIL E MONTAGENS ELÉTRICAS, LDA				9.031,90		9.031,90
26.8.5.6.04.4		Outras caucões		11.610,03	7.535,00	4.668,50		8.743,53
26.8.5.6.04.4.1		Outras caucões - individual		11.610,03	7.535,00	4.668,50		8.743,53
	2070	EDUARDA MARIA SILVA PINTO				75,00		75,00
	4033	ANA FERNANDA FERREIRA RODRIGUES BORGES		75,00	150,00	75,00		
	5935	MUNICÍPIO DE MONDIM DE BASTO		11.535,03	2.867,50			8.667,53
	6459	ANA LUISA DA MOTA NOVAIS			75,00	75,00		
	6462	MAFALDA NUNES DE ANDRADE NOBRE			75,00	75,00		
	6463	CONSTANÇA NUNES DE ANDRADE NOBRE			75,00	75,00		
	6468	MARIA JOSÉ SOUSA MARQUES PEREIRA			75,00	75,00		
	6476	MARIA DA CONCEIÇÃO TEIXEIRA GONÇALVES RAMADA			75,00	75,00		
	6480	MARIA FERNANDA LOUSADA MARTINS			75,00	75,00		
	6485	MARIA DA GRAÇA MESQUITA BORGES			75,00	75,00		
	6487	ANTÓNIO MANUEL FLORES P. GONÇALVES			75,00	75,00		
	6493	MARIA ALICE MORAIS RIBEIRO ANDRADE MACHADO			75,00	76,00		1,00
	6495	ANTÓNIO MÁRIO SILVA RODRIGUES			75,00	75,00		
	6503	CELSO MOTA FARIA			75,00	75,00		
	6510	MARIA DA GRAÇA OLIVEIRA RODRIGUES			75,00	75,00		
	6709	LUCINDA FLOPA MOURA SILVA CAMPOS			75,00	75,00		
	6716	VITOR ANGELO MARINHO TEIXEIRA BORGES			75,00	75,00		
	6733	PATRICIA ALEXANDRA AVILA PIRES DOS SANTOS			75,00	75,00		
	6734	LUIS ANTÓNIO MACHADO ROQUEIRA			75,00	75,00		
	6735	Manuel Dos Anjos Dinis Silva			75,00	75,00		
	6736	MARIA FERNANDA C. PEREIRA BASTO LIMA			75,00	75,00		
	6737	PATRICIA RAQUEL OLIVEIRA VINAGRE			75,00	75,00		
	6738	ANA ISABEL CONSTANTINO PEREIRA T. BESSA			75,00	75,00		
	6739	MARIA DE FÁTIMA FERREIRA CARDOSO PEREIRA			75,00	75,00		
	6740	ANA LICÍNIA BORGES			75,00	75,00		
	6750	DIREÇÃO-GERAL DO CONSUMIDOR			2.867,50	2.867,50		
26.8.5.6.04.9		Depósito de caução	25.000,00				25.000,00	
26.8.5.9		OUTRAS OPERAÇÕES DE TESOUREARIA		5.828,10	7,13	7,13		5.828,10
26.8.5.9.01		Preparos p/ licenc. sanitarios		273,22				273,22
26.8.5.9.14		SERVIÇO DE ESTRANGEIROS FRONTEIRAS (SEF) - D.L. 37		3,41	7,13	7,13		3,41
26.8.5.9.17		Fundos Permanentes		4.893,21				4.893,21
26.8.5.9.18		Outros		658,26				658,26
		TOTAL ...	26.025,00	437.203,00	533.532,69	572.808,07		450.453,38

ASS 1

Em ___ de _____ de ____

ASS 2

Em ___ de _____ de ____



2015

01-Mapas de Prestação de Contas

6 – Mapa de Demonstração de Contas de Ordem

Câmara Municipal de Mondim de Basto

Contas de Ordem

RECEBIMENTOS			PAGAMENTOS		
Saldo da gerência anterior:	2 300 724,02		Garantias e Cauções acionadas		
Garantias e cauções	0,00		Garantias e cauções devolvidas	0,00	25 582,85
Recibos para cobrança		2 300 724,02	Receita virtual cobrada		
			Receita virtual anulada		
Garantias e cauções prestadas		78 008,55	Saldo para a gerência seguinte:		2 353 149,72
Receita virtual liquidada		0,00	Garantias e cauções		
			Recibos para cobrança		
Total		2 378 732,57	Total		2 378 732,57

(Unidade: euro)



2015

01-Mapas de Prestação de Contas

7 – Mapa de Empréstimos

CÂMARA MUNICIPAL DE MONDIM DE BASTO

Ano 2015

Mapa de Empréstimos

(Unidade - Euros)

Caracterização do Empréstimo	Data da aprovação pela AM	Data contratação do empréstimo	Prazo contrato	Anos Decorridos	Visto TC		Finalidade do empréstimo	Capital		Taxa de Juro		Encargos do ano			Divida em 1 de Janeiro 2015	Dividas em 31 de Dezembro 2015
					N.º Registo	Data		Contratado	Utilizado	Inicial	Actual	Amortização	Juros	Juros de Mora		
Total																
Médio e Longo Prazo																
9015 002642 9 91	28-09-01	08-03-2002	20	13	NA	NA	Intempéries (I) DL n.º 38-C/2001 de 8 de Fevereiro	99.759,58	99.759,58	2,125%	1,144%	1.461,81	59,49	1.521,30	43.219,49	37.339,76
9015 004611091	12-11-05	10-01-2005	20	10	4247/05	30-12-2005	Reparações, Manutenções e melhorias de vias Municipais (N)	810.338,00	810.338,00	2,587%	0,787%	7.311,46	76,93	7.311,46	175.475,08	146.229,24
BPI Proc. N.º TC - 1.832/06	29-09-06	21-12-2006	20	9	1832/06	07-12-2006	Biblioteca Municipal; Reparação Edif. Paço de Concelho; Caminhos Div. Em Mondim de Basto; Const. Jardim de Infância Mondim de Basto (N)	791.172,00	791.172,00	3,493%	0,218%	10.988,50	47,79	11.036,29	527.448,00	483.494,00
BCP N.º TC - 631/10	19-04-10	06-05-2010	12	5	361/10	24-06-2010	Saneamento Financeiro	13.500.000,00	13.500.000,00	2,495%	2,495%	117.671,14	17.726,11	136.811,53	11.565.185,49	10.153.028,64
Total								15.201.269,58	15.201.269,58	-	-	1.491.236,42	214.487,58	1.705.724,00	12.311.328,06	10.820.091,64



2015

01-Mapas de Prestação de Contas

8 – Mapa de Outras Dívidas a Terceiros

ENTIDADE		OUTRAS DÍVIDAS A TERCEIROS		DATA	ANO	PAGINA
M.M.B		Período : 2015/01/02 a 2015/12/31		2016/03/30	2015	1
COD. CONTA	CONTRIBUINTE	DESIGNAÇÃO	SALDO INICIAL		SALDO FINAL	
			DEBITO	CREDITO	DEVEDOR	CREADOR
21		CLIENTES/CONTRIBUINTES/VIENES				40,60
21.3		VIENES CONTA CORRENTE				40,60
21.3.1		Utentes prestações serviços - individual				40,60
	130852740	JOAQUIM DIAS DE BRITO				20,30
	139420576	MARIA JOSÉ ALVES RODRIGUES				20,30
22		FORNECEDORES	63.834,58			52.011,42
22.1		Fornecedores c/ corrente	60.890,89			49.067,73
	123456781	ASSEMBLEIA DISTRIAL DE VILA REAL	9.975,96			9.975,96
	144010259	ARMINDO AGUIAR RIBEIRO	420,00			429,00
	205508324	FERNANDO JOSÉ MACHADO ANTONES PEREIRA	445,00			
	212566539	ISABEL MARIA DA SILVA PINTO	480,00			
	239283406	FÁBIO RAFAEL GOMES CARVALHO DE FREITAS	94,39			
	245666745	SORAIA FERREIRA COSTA TEIXEIRA AFONSO	250,00			
	500077568	CIT - CORREIOS DE PORTUGAL SA	1.150,16			839,47
	500183872	MG-MÁRIO GONÇALVES, LDA	285,36			
	500246963	Repsol Portuguesa S A	114,65			10,78
	500573123	ANÍBAL SANCHES GONÇALVES, LDA				1.313,28
	500573760	GRILLO & IRMÃ, LDA	153,36			153,36
	500697370	PETRÓLEO DE PORTUGAL - PETROGAL, S.A.	1.432,03			1.840,52
	501849343	GRAFINAL - ARTES GRÁFICAS. LDA	46,13			
	502124113	A.C.M- ASSOCIAÇÃO DE CRIADORES DO MARONÊS				450,00
	502150440	VERCOR - ARTIGOS ELECTRICOS, SA				597,78
	502274085	DIAGONAL CORRETORES DE SEGUROS S.A.	9.803,19			70,93
	502285800	EMILIANO CONSTRUÇÕES, S.A.				69,19
	502450800	MOEL, S.A.				40,39
	502544180	VODAFONE PORTUGAL, COMUNICAÇÕES PESSOAIS S.A.	39,90			
	503182710	ANO SISTEMAS DE INFORMÁTICA E SERVIÇOS, LDA.				4.612,50
	503472069	HIGINO PINHEIRO & IRMÃO, SA	116,27			
	503504564	EDP COMERCIAL - COMERCIALIZAÇÃO DE ENERGIA, S.A.	10.693,21			18.542,66
	503640549	CARAVELA - COMPANHIA DE SEGUROS SA	165,93			58,37
	504500317	BASTO MÉDIA, LDA	252,00			274,58
	504615947	MEO - SERVIÇOS DE COMUNICAÇÕES E MULTIMEDIA, S.A.	36,99			464,85
	504837958	IPBRICK, S.A.				2.656,80
	504940007	MARQUES & FARIA, UNIPESSOAL LDA				1.291,50
	506326225	ASSOCIAÇÃO DE PARALISIA CEREBRAL DE VILA REAL	96,00			
	506458687	PETROMONTEAS - DISTRIBUIÇÃO DE COMBUSTÍVEIS UNIPESS	2.983,21			
	506483762	JOÃO PEDROSO E ASSOCIADOS-SOCIEDADE DE ADVOGADOS,RL	4.356,00			2.125,07
	507003420	INFORMONDIN,LDA	560,14			
	507638492	DIGIBASTO - UNIPESSOAL, LDA	5.309,17			
	508148430	PONTO DE EBULIÇÃO - INSTALAÇÃO DE CLIMATIZAÇÃO E CANALIZAÇÃO UNIPESSOAL, LDA	270,60			
	508194644	LINHA VELOZ - SEGURANÇA PRIVADA, LDA				1.107,00
	508195446	INSTITUTO DA MOBILIDADE E DOS TRANSPORTES TERRESTRES, IP	15,00			
	508349419	MOTIVO	408,56			
	508654009	ASSOCIAÇÃO DE PERCUSSÃO UNIVERSITÁRIA DO MINHO				300,00
	509143059	RESINORTE	6.416,60			599,89
	509232698	VOIP UNIFY TELECOM	107,61			158,28
	509235158	TRONCO COMUM,S.A.				516,60
	510616380	BLU, S.A.	220,17			
	510747345	CRUZ, PEREIRA, AMARAL & ASSOCIADOS, SROC LDA	461,25			461,25
	510864201	LUBRITUBOS - ACESSÓRIOS AUTO INDUSTRIAIS, LDA	159,16			
	513213554	FRUTAS ÂNGELO DA CUNHA UNIPESSOAL, LDA	658,86			
	600082490	AUTORIDADE NACIONAL DE PROTECÇÃO CIVIL				107,72
	901155330	CONDOMÍNIO DO PRÉDIO SITO ATALHO - CENTRAL CAMIONAGEM BLOCO B	2.914,03			
22.8		Fornecedores-facturas em recepção e conferência	2.943,69			2.943,69
22.8.1		Fornecedores-fact.recep.conf. - Existências	2.943,69			2.943,69
23		EMPRESTIMOS OBTIDOS	12.311.328,06			10.820.091,64
23.1		EM MOEDA NACIONAL	12.311.328,06			10.820.091,64
23.1.2		DE MEDIO E LONGO PRAZO	10.830.646,05			9.296.109,80
23.1.2.1		Empréstimos bancários	10.830.646,05			9.296.109,80
A TRANSPORTAR ...			63.834,58			52.052,02

ENTIDADE		OUTRAS DÍVIDAS A TERCEIROS		DATA	ANO	PAGINA
M.M.B				2016/03/30	2015	2
		Período : 2015/01/02 a 2015/12/31				
COD. CONTA	CONTRIBUINTE	DESIGNAÇÃO	SALDO INICIAL		SALDO FINAL	
			DEBITO	CREDITO	DEVEDOR	CREADOR
		TRANSPORTE ...		63.834,58		52.052,02
23.1.2.1.1		Caixa Geral de Depósitos		183.632,38		148.443,43
23.1.2.1.1.01		CGD 9015004611091		146.229,24		116.983,40
23.1.2.1.1.05		CGD 901500264991		37.403,14		31.460,03
23.1.2.1.3		MILLENIUM BCP		10.163.519,67		8.708.126,37
23.1.2.1.3.01		MILLENIUM BCP 193230801		10.163.519,67		8.708.126,37
23.1.2.1.5		Banco Portugues de Investimento		483.494,00		439.540,00
23.1.2.1.5.02		BPI EMPRÉSTIMO 2453745830002		483.494,00		439.540,00
23.1.9		Emp. M/L a liquidar no C/P		1.480.682,01		1.523.981,84
24		ESTADO E OUTROS ENTES PUBLICOS	1.025,00	66.868,38		69.133,61
24.2		RETEENÇÃO DE IMPOSTO SOBRE RENDIMENTOS	1.025,00	17.738,75		17.069,89
24.2.1		Trabalho dependente		17.242,00		16.643,00
24.2.2		Trabalho independente	1.025,00			426,89
24.2.6		Retenção de 25% AT		496,75		
24.4		RESTANTES IMPOSTOS		3.625,37		3.905,59
24.4.2		Licenças Caça e Armas		55,59		54,06
24.4.2.2		Carta de Caçador		53,09		53,56
24.4.2.3		Cartões de Carta de Caçador		2,50		0,50
24.4.3		Governo Civil		1.564,68		1.564,68
24.4.3.1		Governo Civil - Taxas de Licenças		1.564,68		1.564,68
24.4.4		Licenças		620,55		620,55
24.4.4.1		Adicional de 30 % s/ Licenças / Empresas		620,55		620,55
24.4.5		Outros		1.384,55		1.666,30
24.4.5.1		Custas em execuções fiscais		685,82		685,82
24.4.5.3		Comissão de Viticultura da Região dos Vinhos Verde		698,73		980,48
24.5		CONTRIBUICOES PARA A SEGURANCA SOCIAL		45.504,26		48.158,13
24.5.2		CAIXA GERAL APOSENTAÇÕES		10.893,34		35.063,94
24.5.2.3		CGA - Descontos funcionários		10.893,34		11.096,19
24.5.2.6		CGA-Entidade				23.967,75
	69	CAIXA GERAL DE APOSENTAÇÕES				23.967,75
24.5.3		Segurança Social - Regime geral		34.610,92		13.094,19
24.5.3.2		IGFSS - Dos trabalhadores		34.610,92		13.094,19
24.5.3.2.1		Segurança Social dos Funcionários		3.055,04		2.893,64
24.5.3.2.2		Segurança Social - Regime Geral		866,98		1.671,98
24.5.3.2.3		SAD / GNR		25,90		25,90
24.5.3.2.4		Segurança social-Entidade		30.663,00		8.502,67
	505305500	INSTITUTO DA SEGURANCA SOCIAL, I.P		7.038,00		8.502,67
	69	CAIXA GERAL DE APOSENTAÇÕES		23.625,00		
26		OUTROS DEVEDORES E CREDORES		975.095,48		801.519,72
26.1		FORNECEDORES DE IMOBILIZADO		3.493,20		2.880,91
26.1.1		Fornecedores de imobilizado, c/c		3.493,20		2.880,91
	505011301	NH-MOBILIÁRIO DE ESCRITÓRIO, LDA				2.880,91
	507514939	FISGASKISTO COLOCAÇÃO E COMERCIALIZAÇÃO DE XISTOS E		3.493,20		
26.2.9		Outras operações com o pessoal		8.554,61		372.231,05
26.3		SINDICATOS		350,36		356,22
26.3.1		SIAL - Sindicato dos Trabalhadores da Adm. Local		292,64		298,50
26.3.4		Sindicato de Professores do Nortes		57,72		57,72
26.8		DEVEDORES E CREDORES DIVERSOS		971.251,92		798.282,59
26.8.1.2		Diversos		8.554,61		372.231,05
26.8.1.2.6		FUNDO DE APOIO MUNICIPAL				372.231,05
26.8.1.2.6.1		FUNDO DE APOIO MUNICIPAL C/P				62.039,00
	51331982	FUNDO DE APOIO MUNICIPAL				62.039,00
26.8.1.2.6.2		FUNDO DE APOIO MUNICIPAL DE M/P				310.192,05
	51331982	FUNDO DE APOIO MUNICIPAL				310.192,05
26.8.1.2.9		OUTROS JUROS		8.554,61		
	501312412	ALBERTO COUVO ALVES S.A.		8.554,61		
26.8.4		CREDORES DE TRANSFERENCIAS DAS AUTARQUIAS LOCAIS		562.050,05		
26.8.4.8		Fundo de Apoio Municipal		434.270,05		
26.8.4.8.01		Fundo de Apoio Municipal C/P		62.039,00		
		A TRANSPORTAR ...	1.025,00	12.516.468,19		11.316.745,45

[Handwritten signatures and initials in blue ink]

ENTIDADE		OUTRAS DÍVIDAS A TERCEIROS		DATA	ANO	PAGINA
M.M.B		Período : 2015/01/02 a 2015/12/31		2016/03/30	2015	3
COD. CONTA	CONTRIBUINTE	DESIGNAÇÃO	SALDO INICIAL		SALDO FINAL	
			DEBITO	CREDITO	DEVEDOR	CREDOR
TRANSPORTE ...			1.025,00	12.516.468,19		11.316.745,45
26.8.4.8.02		Fundo de Apoio Municipal ML/P		372.231,05		
26.8.4.9		Outros		127.780,00		
26.8.4.9.03		MONDIM + SOCIAL		127.660,00		
	508091292	MONDIM + SOCIAL		127.660,00		
26.8.4.9.04		SUBSÍDIOS A PARTICULARES - MEDIDAS SOCIAIS		120,00		
	139420959	MANUEL DIAS FRAGA		30,00		
	154574368	MANUEL AUGUSTO DA SILVA COSTA		7,50		
	155465724	MANUEL GASPAR		22,50		
	167046934	SILVINA GONÇALVES SILVA		15,00		
	214247651	LÚCIO MARTINS ALVES		7,50		
	221461248	NELSON DIAS CORREIA		37,50		
26.8.5		OUTROS DEVEDORES E CREDORES (OPERAÇÕES TESOURARIA)		400.647,26		413.433,97
26.8.5.1		DIRECÇÃO GERAL DO TESOURO		1.707,47		1.935,77
26.8.5.1.02		Transporte aos peritos em vistoria		12,29		12,29
26.8.5.1.03		Seguros de Grupo		957,19		957,19
26.8.5.1.04		Direcção Geral de Espectáculos		1,20		1,20
26.8.5.1.05		Estágios Profissionais		16,36		16,36
26.8.5.1.06		Tribunal		690,46		918,76
26.8.5.1.07		Censos		29,97		29,97
26.8.5.5		DESCONTOS EM VENCIMENTOS E OUTROS ABRONOS		13,04		13,04
26.8.5.5.03		Quota s/ venc. p/ direcção ATAM		13,04		13,04
26.8.5.6		Diversos (O.T.)		393.098,65		405.657,06
26.8.5.6.04		CAUÇÕES/SEGUROS DE CAUÇÃO		393.098,65		405.657,06
26.8.5.6.04.1		Cauções empreitadas		381.488,62		396.913,53
	500007365	ACÁCIO DA CARIDADE FERREIRA E IRMÃO, S.A.				10.376,00
	500591563	BLOCOTELHA STEEL CONSTRUCTIONS, SA		495,66		495,66
	501898697	GEOPESQUISA		760,80		760,80
	502153229	LADÁRIO - SOCIEDADE DE CONSTRUÇÕES, LDA		4.089,82		4.089,82
	502285800	EMILIANO CONSTRUÇÕES, S.A.		3.010,11		7.825,70
	502693134	BRIVEL-BRITAS E BETÕES DE VILA REAL S.A.		5.574,60		5.574,60
	503270920	VASTUS . GAB. DE PROJECTOS, PLANEAMENTO E AMBIENTE, LDA		2.340,37		1.640,25
	503472069	HIGINO PINHEIRO & IRMÃO, SA		239.356,07		239.356,07
	504172760	PAULA CUNHA, LDA		35.025,73		24.518,01
	504356364	CARLOS GIL - OBRAS PÚBLICAS, CONSTRUÇÃO CIVIL E MONTAGENS ELÉTRICAS, LDA				9.031,90
	504833790	RUI ALVES - ARQUITECTO, LDA		181,00		181,00
	505120224	REGOCIB - CONSTRUÇÕES E IMOBILIÁRIA, LDA		4.334,55		4.334,55
	505281848	PLANIBASTO - CONSTRUÇÃO E INVESTIMENTOS IMOBILIARIO, LDA		25.702,24		25.702,24
	506682188	ÂNGULO RECTO CONSTRUÇÕES, S.A.		4.578,20		4.578,20
	507345975	PROJECTACON - ENGENHARIA LDA		14.000,61		14.000,61
	508681049	TAMIVIA - CONSTRUÇÕES E OBRAS PÚBLICAS, LDA		3.070,68		
	509874894	VIMERNOR - PROJECTOS E SERVIÇOS, S.A.		15.582,12		15.582,12
	510977936	HILAUGEVA - ENGENHARIA E CONSTRUÇÃO CIVIL, UNIP. LDA				5.479,94
	9999999991	OUTRAS RETENÇÕES (ANTERIORES ANTERIORES A 99)		23.386,06		23.386,06
26.8.5.6.04.4		Outras cauções		11.610,03		8.743,53
26.8.5.6.04.4.1		Outras cauções - individual		11.610,03		8.743,53
	158197470	ANA FERNANDA FERREIRA RODRIGUES BORGES		75,00		
	172785855	MARIA ALICE MORAIS RIBEIRO ANDRADE MACHADO				1,00
	175536635	EDUARDA MARIA SILVA PINTO				75,00
	506967107	MUNICÍPIO DE MONDIM DE BASTO		11.535,03		8.667,53
26.8.5.9		OUTRAS OPERAÇÕES DE TESOURARIA		5.828,10		5.828,10
26.8.5.9.01		Preparos p/ licenc. sanitarios		273,22		273,22
26.8.5.9.14		SERVIÇO DE ESTRANGEIROS FRONTEIRAS (SEF) - D.L. 37		3,41		3,41
26.8.5.9.17		Fundos Permanentes		4.893,21		4.893,21
26.8.5.9.18		Outros		658,26		658,26
26.8.6		INVERSÃO DO SUJEITO PASSIVO				12.617,57
26.8.6.2		ISP - s/ Terceiros				12.617,57
27		ACRESCIMOS E DIFERIMENTOS	21.397,90	7.013.075,59		9.034.110,60
A TRANSPORTAR ...			1.025,00	13.417.126,50		11.742.796,99

ENTIDADE		OUTRAS DÍVIDAS A TERCEIROS		DATA	ANO	PAGINA
M.M.B				2016/03/30	2015	4
		Período : 2015/01/02 a 2015/12/31				
COD. CONTA	CONTRIBUINTE	DESIGNAÇÃO	SALDO INICIAL		SALDO FINAL	
			DEBITO	CREDITO	DEVEDOR	CREDOR
		TRANSPORTE ...	1.025,00	13.417.126,50		11.742.796,99
27.3		ACRESCIMOS DE CUSTO		329.214,82		320.484,90
27.3.2		Remunerações a liquidar		317.121,75		320.484,90
27.3.9		Outros acrescimos de custos		12.093,07		
27.4		PROVEITOS DIFERIDOS	21.397,90	6.683.860,77		8.713.625,70
27.4.5		SUBSIDIOS PARA INVESTIMENTO	21.397,90	6.683.860,77		8.713.625,70
27.4.5.1		ADMINISTRAÇÕES PUBLICAS	14.891,11	4.826.462,80		5.856.287,95
27.4.5.1.1		ORÇAMENTO ESTADO	14.891,11	4.826.462,80		5.856.287,95
27.4.5.1.1.1		Cooperação Técnica e Financeira	14.891,11	4.826.462,80		5.856.287,95
27.4.5.1.1.1.02		Edifício Paços do Concelho		520.663,75		520.663,75
27.4.5.1.1.1.03		Biblioteca		962.467,27		969.722,79
27.4.5.1.1.1.04		NÚCLEO HISTÓRICO		559.596,59		555.369,70
27.4.5.1.1.1.05		TRATAMENTO E RECOLHA DOS RESÍDUOS SÓLIDOS		130.661,33		122.810,59
27.4.5.1.1.1.07		Estação de Tratamento de Água		622.147,77		622.147,77
27.4.5.1.1.1.08		Centro Escolar de Mondim de Basto		1.712.981,31		1.689.832,91
27.4.5.1.1.1.09		CAPACITAÇÃO				37.866,61
27.4.5.1.1.1.22		QUALIFICAÇÃO DA REDE DE TRANSPORTES PÚBLICOS DO CONCELHO DE MONDIM DE BASTO		261.771,46		236.122,39
27.4.5.1.1.2.03		CENTRO COMUNITARIO DE ATEI	14.891,11			47.071,05
27.4.5.1.1.2.04		SAMA		10.386,25		152.415,18
27.4.5.1.1.2.05		EFICIÊNCIA ENERGÉTICA ESTÁDIO		16.564,79		16.610,68
27.4.5.1.1.2.06		EFICIÊNCIA ENERGÉTICA PAVILHÃO		29.222,28		29.303,22
27.4.5.1.1.2.08		LOJA INTERATIVA DE TURISMO				71.806,36
27.4.5.1.1.2.09		Jardim de Infância de Mondim de Basto				237.043,00
27.4.5.1.1.2.10		ESTRADA DE LIGAÇÃO ENTRE O SANTUÁRIO DE NOSSA SENHORA DA GRAÇA E E.N. 312				84.920,27
27.4.5.1.1.2.12		ARRUAMENTOS DIVERSOS NO CONCELHO DE MONDIM DE BASTO				462.581,68
27.4.5.2		ADMINISTRAÇÕES PRIVADAS		20.309,28		17.820,50
27.4.5.2.1		ADMINIST. PRIV. S/ FINS LUCRATIVOS		20.309,28		17.820,50
27.4.5.2.1.1		ADMINIST.PRIV.S/ FINS LUCRATIVOS -FED. DESPORTIVAS		20.309,28		17.820,50
27.4.5.2.1.1.01		Barragem solidaria 2010		12.000,00		10.000,00
27.4.5.2.1.1.02		OUTRAS TRANSFERÊNCIAS PRIVADAS (EDP)		8.309,28		7.820,50
27.4.5.4		EXTERIOR (UE)	6.506,79	1.837.088,69		2.839.517,25
27.4.5.4.1		Feder	6.506,79	1.731.618,69		2.757.635,25
27.4.5.4.1.1		III QCA	6.506,79	1.731.618,69		2.757.635,25
27.4.5.4.1.1.01		SAMA		180.648,28		180.648,28
27.4.5.4.1.1.03		QUALIFICAÇÃO DE ESPAÇOS PÚBLICOS DA VILA DE MONDIM DE BASTO		1.084.544,30		1.077.878,06
27.4.5.4.1.1.05		PT AVE - QUALIFICAÇÃO DA REDE DE ESTRADAS	6.506,79			384.500,83
27.4.5.4.1.1.09		Estádio Municipal		335.225,82		327.259,96
27.4.5.4.1.1.14		CORRECÇÃO RODOVIARIA NÓ DO VALINHO		113.610,05		107.056,27
27.4.5.4.1.1.16		Reforço Abastecimento Água e Saneamento 1ª Fase				588.219,77
27.4.5.4.1.1.19		CENTRO ESCOLAR DE MONDIM OESTE		17.590,24		17.590,24
27.4.5.4.1.1.23		CENTRO DE ABRIGO DE BIT				74.481,84
27.4.5.4.2		Pedidos de pagamento		105.470,00		81.882,00
29		PROVISÕES		312.169,90		471.871,44
29.1		Para cobranças duvidosas		13.423,83		16.756,64
29.1.1		Para cobranças duvidosas		13.423,83		16.756,64
29.2		PARA RISCOS E ENCARGOS		298.746,07		455.114,80
29.2.1		Processos judiciais		185.750,00		366.000,01
29.2.8		Outros riscos e encargos		112.996,07		89.114,79
		TOTAL ...	22.422,90	20.742.371,99		21.248.779,03

Handwritten signatures and initials in blue ink, including a large signature that appears to be 'Luís' and several other initials.



2015

01-Mapas de Prestação de Contas

9 – Mapa de Modificações ao Orçamento da Receita

ENTIDADE		MODIFICAÇÕES AO ORÇAMENTO DA RECEITA			Página: 1	
MUNICÍPIO DE MONDIM DE BASTO		TOTAL DE ALTERAÇÕES :	DO ANO CONTABILISTICO DE: 2015		Período: 2015/01/02 a 2015/12/31	
CLASSIFICAÇÃO ECONÓMICA		DOTAÇÕES DA RECEITA			OBSERVAÇÕES	
CÓDIGO	DESCRIÇÃO	PREVISÕES INICIAIS	MODIFICAÇÕES ORÇAMENTAIS			PREVISÕES CORRIGIDAS
			INSCRIÇÕES / REFORÇOS	DIMINUIÇÕES / ANULAÇÕES		
01	IMPOSTOS DIRECTOS	675.751,79			675.751,79	
0102	OUTROS	675.751,79			675.751,79	
010202	IMPOSTO MUNICIPAL SOBRE IMÓVEIS	470.697,17			470.697,17	
010203	IMPOSTO ÚNICO DE CIRCULAÇÃO	130.028,52			130.028,52	
010204	IMPOSTO MUNICIPAL SOBRE TRANSMISSÕES ONEROSAS DE IMÓVEIS	75.026,10			75.026,10	
02	IMPOSTOS INDIRECTOS	1.317,38			1.317,38	
0202	OUTROS	1.317,38			1.317,38	
020206	IMPOSTOS INDIRECTOS ESPECÍFICOS DAS AUTARQUIAS LOCAIS	1.317,38			1.317,38	
02020603	OCUPAÇÃO DA VIA PÚBLICA	1.209,38			1.209,38	
02020605	PUBLICIDADE	108,00			108,00	
04	TAXAS, MULTAS E OUTRAS PENALIDADES	103.658,53			103.658,53	
0401	TAXAS	102.369,40			102.369,40	
040123	TAXAS ESPECÍFICAS DAS AUTARQUIAS LOCAIS	102.369,40			102.369,40	
04012301	MERCADOS E FEIRAS	37.258,50			37.258,50	
04012302	LOTEAMENTO E OBRAS	47.096,08			47.096,08	
04012303	OCUPAÇÃO DE VIA PÚBLICA	895,63			895,63	
04012305	CAÇA, USO E PORTE DE ARMAS	11.391,30			11.391,30	
04012399	OUTRAS	5.727,89			5.727,89	
0401239902	SEF	15,00			15,00	
0401239999	OUTRAS	5.712,89			5.712,89	
0402	MULTAS E OUTRAS PENALIDADES:	1.289,13			1.289,13	
040201	JUROS DE MORA	500,00			500,00	
040204	COIMAS E PENALIDADES POR CONTRA ORDENAÇÕES	4,71			4,71	
040299	MULTAS E PENALIDADES DIVERSAS	784,42			784,42	
04029901	TAXAS DE RELAXE	784,42			784,42	
05	RENDIMENTOS DE PROPRIEDADE	235.570,34			235.570,34	
0502	JUROS - SOCIEDADES FINANCEIRAS	9.895,68			9.895,68	
050201	BANCOS E OUTRAS INSTITUIÇÕES FINANCEIRAS	9.895,68			9.895,68	
0507	DIVIDENDOS E PARTICIPAÇÕES NOS LUCROS DE SOCIEDADES E QUASE-SOCIEDADES NÃO FINANCEIRAS	5.454,80			5.454,80	
050799	OUTRAS	5.454,80			5.454,80	
05079901	RESINORTE	5.454,80			5.454,80	
0510	RENDAS	220.219,86			220.219,86	
051001	TERRENOS	2.501,40			2.501,40	
051099	OUTROS	217.718,46			217.718,46	
05109901	RENDA DE CONCESSÃO EDP	217.718,46			217.718,46	
06	TRANSFERÊNCIAS CORRENTES	5.982.717,43			5.982.717,43	
0601	SOCIEDADES E QUASE-SOCIEDADES NÃO FINANCEIRAS	428.131,65			428.131,65	
060102	PRIVADAS	428.131,65			428.131,65	
0602	SOCIEDADES FINANCEIRAS	11.617,22			11.617,22	
060202	COMPANHIAS DE SEGUROS E FUNDOS DE PENSÕES	11.617,22			11.617,22	
0603	ADMINISTRAÇÃO CENTRAL	5.542.968,56			5.542.968,56	
060301	ESTADO	5.343.541,41			5.343.541,41	
06030101	FUNDO DE EQUILIBRIO FINANCEIRO	4.664.384,00			4.664.384,00	
06030102	FUNDO SOCIAL MUNICIPAL	244.617,00			244.617,00	
06030103	PARTICIPAÇÃO VARIÁVEL IRS	110.616,00			110.616,00	
06030199	OUTROS	323.924,41			323.924,41	
0603019901	DGESTE - DIREÇÃO GERAL DOS ESTABELECIMENTOS ESCOLARES	203.439,53			203.439,53	
0603019902	DGAL - DIREÇÃO GERAL DAS AUTARQUIAS LOCAIS - TRANSPORTES ESCOLARES	55.841,00			55.841,00	
0603019903	ISS, IP - SEGURANÇA SOCIAL - CPCJ	22.584,80			22.584,80	
0603019905	DGAI - DIREÇÃO GERAL DA ADMINISTRAÇÃO INTERNA	6.059,08			6.059,08	
0603019907	AFN - AUTORIDADE FLORESTAL NACIONAL - FUNDO FLORESTAL PERMANENTE	35.000,00			35.000,00	
0603019999	OUTRAS	1.000,00			1.000,00	
060306	ESTADO- PARTICIPAÇÃO COMUNITÁRIA EM PROJECTOS CO-FINANCIADOS	120.100,00			120.100,00	
06030601	ON2-FEDER	120.100,00			120.100,00	
060309	SERVIÇOS E FUNDOS AUTONOMOS/POLITICAS ACTIVAS DE EMPREGO	79.327,15			79.327,15	
06030901	IEFP - POLITICAS DE EMPREGO	79.327,15			79.327,15	

ENTIDADE		MODIFICAÇÕES AO ORÇAMENTO DA RECEITA				Página: 2
MUNICÍPIO DE MONDIM DE BASTO		TOTAL DE ALTERAÇÕES :	DO ANO CONTABILISTICO DE: 2015		Período: 2015/01/02 a 2015/12/31	
CLASSIFICAÇÃO ECONÓMICA		DOTAÇÕES DA RECEITA				OBSERVAÇÕES
CÓDIGO	DESCRIÇÃO	PREVISÕES INICIAIS	MODIFICAÇÕES ORÇAMENTAIS		PREVISÕES CORRIGIDAS	
			INSCRIÇÕES / REFORÇOS	DIMINUIÇÕES / ANULAÇÕES		
07	VENDA DE BENS E SERVIÇOS CORRENTES	385.760,77			385.760,77	
0701	VENDA DE BENS	135.448,91			135.448,91	
070102	LIVROS E DOCUMENTAÇÃO TÉCNICA	4.010,03			4.010,03	
070106	PRODUTOS AGRÍCOLAS E PECUÁRIOS	100,00			100,00	
070109	MATÉRIAS DE CONSUMO	35.329,77			35.329,77	
07010901	ALIMENTAÇÃO ESCOLAR	35.329,77			35.329,77	
070110	DESPERDÍCIOS/RESÍDUOS E REFUGOS	100,00			100,00	
07011001	SUCATA	100,00			100,00	
070111	PRODUTOS ACABADOS E INTERMÉDIOS	95.909,11			95.909,11	
07011101	ÁGUA	95.909,11			95.909,11	
0702	SERVIÇOS	205.077,14			205.077,14	
070208	SERVIÇOS SOCIAIS, RECREATIVOS, CULTURAIS E DESPORTO	64.156,25			64.156,25	
07020802	SERVIÇOS RECREATIVOS	14.619,00			14.619,00	
07020803	SERVIÇOS CULTURAIS	3.847,50			3.847,50	
07020804	SERVIÇOS DESPORTIVOS	45.689,75			45.689,75	
070209	SERVIÇOS ESPECÍFICOS DAS AUTARQUIAS	140.920,89			140.920,89	
07020901	SANEAMENTO	19.268,63			19.268,63	
07020902	RESÍDUOS SÓLIDOS	108.589,20			108.589,20	
07020904	TRABALHOS POR CONTA DE PARTICULARES	2.637,43			2.637,43	
07020905	CEMITÉRIOS	7.460,50			7.460,50	
07020906	MERCADOS E FEIRAS	2.483,00			2.483,00	
07020909	CANÍDEOS/CATÍDEOS	100,00			100,00	
07020999	OUTROS	382,13			382,13	
0702099999	OUTROS	382,13			382,13	
0703	RENDAS	45.234,72			45.234,72	
070301	HABITAÇÕES	7.965,60			7.965,60	
070302	EDIFÍCIOS	37.269,12			37.269,12	
08	OUTRAS RECEITAS CORRENTES	22.624,30			22.624,30	
0801	OUTRAS	22.624,30			22.624,30	
080199	OUTRAS	22.624,30			22.624,30	
08019999	DIVERSAS	22.624,30			22.624,30	
09	VENDAS DE BENS DE INVESTIMENTO	900,00			900,00	
0902	HABITAÇÕES	200,00			200,00	
090201	SOCIEDADES E QUASE SOCIEDADES NÃO FINANCEIRAS	100,00			100,00	
090210	FAMILIAS	100,00			100,00	
0903	EDIFÍCIOS	200,00			200,00	
090301	SOCIEDADES E QUASE SOCIEDADES NÃO FINANCEIRAS	100,00			100,00	
090310	FAMILIAS	100,00			100,00	
0904	OUTROS BENS DE INVESTIMENTO	500,00			500,00	
090401	SOCIEDADES E QUASE-SOCIEDADES NÃO FINANCEIRAS	500,00			500,00	
09040101	EQUIPAMENTO DE TRANSPORTE	500,00			500,00	
10	TRANSFERÊNCIAS DE CAPITAL	1.395.520,46		271.400,00	1.124.120,46	
1001	SOCIEDADES E QUASE-SOCIEDADES NÃO FINANCEIRAS	100,00			100,00	
100102	PRIVADAS	100,00			100,00	
10010201	PRIVADAS	100,00			100,00	
1003	ADMINISTRAÇÃO CENTRAL	1.395.420,46		271.400,00	1.124.020,46	
100301	ESTADO	538.365,00			538.365,00	
10030101	FUNDO EQUILÍBRIO FINANCEIRO	518.265,00			518.265,00	
10030199	OUTROS	20.100,00			20.100,00	
1003019901	BIBLIOTECA MUNICIPAL DE MONDIM DE BASTO - CONTRATO PROGRAMA	20.000,00			20.000,00	
1003019999	OUTRAS	100,00			100,00	
100307	ESTADO- PARTICIPAÇÃO COMUNITÁRIA EM PROJECTOS CO-FINANCIADOS	857.055,46		271.400,00	585.655,46	
10030702	PRODER	34.620,00			34.620,00	
10030705	CN2-FEDER	331.000,00			331.000,00	
10030706	POVI-FEDER	491.335,46		271.400,00	219.935,46	
10030799	OUTROS	100,00			100,00	
15	REPOSIÇÕES NÃO ABATIDAS NOS PAGAMENTOS	3.000,00			3.000,00	
1501	REPOSIÇÕES NÃO ABATIDAS NOS PAGAMENTOS	3.000,00			3.000,00	
150101	REPOSIÇÕES NÃO ABATIDAS NOS PAGAMENTOS	3.000,00			3.000,00	

ENTIDADE		MODIFICAÇÕES AO ORÇAMENTO DA RECEITA			Página: 3	
MUNICÍPIO DE MONDIM DE BASTO		TOTAL DE ALTERAÇÕES :	DO ANO CONTABILISTICO DE: 2015		Período: 2015/01/02 a 2015/12/31	
		TOTAL DE REVISÕES : 2				
CLASSIFICAÇÃO ECONÓMICA		DOTAÇÕES DA RECEITA			OBSERVAÇÕES	
CÓDIGO	DESCRIÇÃO	PREVISÕES INICIAIS	MODIFICAÇÕES ORÇAMENTAIS			PREVISÕES CORRIGIDAS
			INSCRIÇÕES / REFORÇOS	DIMINUIÇÕES / ANULAÇÕES		
16	SALDO DA GERÊNCIA ANTERIOR		1.290.912,04		1.290.912,04	
1601	SALDO ORÇAMENTAL		1.290.912,04		1.290.912,04	
160101	NA POSSE DO SERVIÇO		1.290.912,04		1.290.912,04	
TOTAL ...		8.806.821,00	1.290.912,04	271.400,00	9.826.333,04	

ASS 1

Em ___ de _____ de ____

ASS 2

Em ___ de _____ de ____



2015

01-Mapas de Prestação de Contas

10 – Mapa de Modificações ao Orçamento da Despesa

ENTIDADE		MODIFICAÇÕES AO ORÇAMENTO DA DESPESA				Página: 1	
MUNICÍPIO DE MONDIM DE BASTO		TOTAL DE ALTERAÇÕES : 12	DO ANO CONTABILISTICO DE 2015		Periodo: 2015/01/02 a 2015/12/31		
IDENTIFICAÇÃO DAS RUBRICAS		DESPESA				O B S	
CLASSIFICAÇÃO ORGÂNICA	ECONÓMICA	DESCRIÇÃO	DOTAÇÕES INICIAIS	MODIFICAÇÕES ORÇAMENTAIS			DOTAÇÕES CORRIGIDAS
				INSCRIÇÕES / REFORÇOS	DIMINUIÇÕES / ANULAÇÕES		
01		ADMINISTRAÇÃO AUTARQUICA					
0101		ASSEMBLEIA MUNICIPAL					
0101	01	DESPESAS COM PESSOAL					
0101	0102	ABONOS VARIÁVEIS OU EVENTUAIS				1.500,00	
0101	010204	AJUDAS DE CUSTO	1.500,00				
0101	010213	OUTROS SUPLEMENTOS E PRÉMIOS				14.000,00	
0101	01021302	OUTROS	14.000,00				
0101	02	AQUISIÇÃO DE BENS E SERVIÇOS					
0101	0202	AQUISIÇÃO DE SERVIÇOS				500,00	
0101	020211	REPRESENTAÇÃO DOS SERVIÇOS	500,00				
0103		CAMARA MUNICIPAL					
0103	01	DESPESAS COM PESSOAL					
0103	0101	REMUNERAÇÕES CERTAS E PERMANENTES				63.000,00	
0103	010101	TITULARES DE ÓRGÃOS DE SOBERANIA E MEMBROS AUTÁRQUICOS	63.000,00				
0103	010104	PESSOAL DOS QUADROS- Regime de Contrato Individual de Trabalho			169.017,95	1.380.982,05	
0103	01010401	PESSOAL EM FUNÇÕES	1.550.000,00				
0103	010106	PESSOAL CONTRATADO A TERMO				29.100,00	
0103	01010601	PESSOAL EM FUNÇÕES	29.100,00				
0103	010107	PESSOAL EM REGIME DE TAREFA OU AVENÇA	1.000,00	16.482,00		17.482,00	
0103	010108	PESSOAL AGUARDANDO APOSENTAÇÃO	1.000,00			1.000,00	
0103	010109	PESSOAL EM QUALQUER OUTRA SITUAÇÃO				50.000,00	
0103	01010901	PESSOAL DO CABINETE DE APOIO À PRESIDÊNCIA	50.000,00				
0103	01010902	ESTÁGIOS PROFISSIONAIS/BOLSAS DE EMPREGO	100.000,00	57.000,00	114.616,49	42.383,51	
0103	010110	GRATIFICAÇÕES				3.205,00	
0103	01011001	MEMBROS DE ÓRGÃO AUTARQUICOS	3.205,00				
0103	010111	REPRESENTAÇÃO				22.000,00	
0103	01011101	REPRESENTAÇÃO - MEMBROS DE ÓRGÃOS AUTÁRQUICOS	22.000,00				
0103	01011102	REPRESENTAÇÃO - PESSOAL QUADROS	11.000,00			11.000,00	
0103	010113	SUBSÍDIO DE REFEIÇÃO				3.100,02	
0103	01011301	MEMBROS DOS ÓRGÃO AUTARQUICOS	3.100,02				
0103	01011302	PESSOAL DOS QUADROS-REGIME DE CONTRATO INDIVIDUAL DE TRABALHO	153.000,00			153.000,00	
0103	01011303	PESSOAL CONTRATADO A TERMO	5.200,00			5.200,00	
0103	01011304	PESSOAL EM QUALQUER OUTRO TIPO DE SITUAÇÃO	24.000,00	7.506,66	17.755,25	13.751,41	
0103	010114	SUBSÍDIOS DE FÉRIAS E NATAL	285.000,00		8.750,00	276.250,00	
0103	010115	REMUNERAÇÕES POR DOENÇA E MATERNIDADE / PATERNIDADE	34.000,00	4.000,00		38.000,00	
0103	0102	ABONOS VARIÁVEIS OU EVENTUAIS				5.000,00	
0103	010202	HORAS EXTRAORDINÁRIAS	5.000,00			5.000,00	
0103	010204	AJUDAS DE CUSTO	5.000,00			2.950,00	
0103	010205	ABONO PARA FALHAS	2.450,00	500,00			
0103	010213	OUTROS SUPLEMENTOS E PRÉMIOS				20.000,00	
0103	01021302	OUTROS		20.000,00			
0103	0103	SEGURANÇA SOCIAL				54.199,74	
0103	010301	ENCARGOS COM A SAÚDE - SNS - SERVIÇO NACIONAL DE SAÚDE	45.000,00	9.199,74		30.000,00	
0103	010302	OUTROS ENCARGOS COM A SAÚDE	30.000,00			12.000,00	
0103	010303	SUBSÍDIO FAMILIAR A CRIANÇAS E JOVENS	12.000,00				
0103	010305	CONTRIBUIÇÕES PARA A SEGURANÇA SOCIAL				74.000,00	
0103	01030501	ADSE - ASSISTÊNCIA NA DOENÇA DOS FUNCIONÁRIOS PÚBLICOS	60.000,00	14.000,00			
0103	01030502	SEGURANÇA SOCIAL DO PESSOAL EM REGIME DE CONTRATO DE TRABALHO EM FUNÇÕES PÚBLICAS (RCIFP)				358.000,00	
0103	0103050201	CAIXA GERAL DE APOSENTAÇÕES	303.000,00	55.000,00		129.507,98	
0103	0103050202	REGIME GERAL	129.507,98				
0103	010309	SEGUROS				34.850,00	
0103	01030901	SEGUROS DE ACIDENTES NO TRABALHO E DOENÇAS PROFISSIONAIS	30.500,00	4.350,00			
0103	02	AQUISIÇÃO DE BENS E SERVIÇOS					
0103	0201	AQUISIÇÃO DE BENS				7.000,00	
0103	020102	COMBUSTÍVEIS E LUBRIFICANTES	7.000,00				
0103	02010201	GASOLINA	101.000,00	11.000,00	5.000,00	107.000,00	
0103	02010202	GASÓLEO	5.500,00			5.500,00	
0103	02010299	OUTROS					

ENTIDADE		MODIFICAÇÕES AO ORÇAMENTO DA DESPESA				Página: 2	
MUNICÍPIO DE MONDIM DE BASTO		TOTAL DE ALTERAÇÕES : 12	DO ANO CONTABILISTICO DE 2015		Periodo: 2015/01/02 a 2015/12/31		
		TOTAL DE REVISÕES : 4					
IDENTIFICAÇÃO DAS RUBRICAS		DESPESA				O B S	
CLASSIFICAÇÃO ORGÂNICA	ECONÓMICA	DESCRIÇÃO	DOTAÇÕES INICIAIS	MODIFICAÇÕES ORÇAMENTAIS			DOTAÇÕES CORRIGIDAS
				INSCRIÇÕES / REFORÇOS	DIMINUIÇÕES / ANULAÇÕES		
0103	020104	LIMPEZA E HIGIENE	10.000,00		2.000,00	8.000,00	
0103	020105	ALIMENTAÇÃO- REFEIÇÕES CONFECCIONADAS	1.500,00			1.500,00	
0103	020106	ALIMENTAÇÃO - GÉNEROS PARA CONFECCIONAR					
0103	02010601	ALIMENTAÇÃO - GÉNEROS PARA CONFECCIONAR - ALIMENTAÇÃO ESCOLAR	87.000,00	7.431,03	4.000,00	90.431,03	
0103	020107	VESTUÁRIO E ARTIGOS PESSOAIS	10.000,00	1.000,00		11.000,00	
0103	020108	MATERIAL DE ESCRITÓRIO	10.000,00		2.000,00	8.000,00	
0103	020109	PRODUTOS QUÍMICOS E FARMACEUTICOS	18.000,00	2.000,00		20.000,00	
0103	020110	PRODUTOS VENDIDOS NAS FARMÁCIAS	2.500,00			2.500,00	
0103	020115	PRÉMIOS, CONDECORAÇÕES E OFERTAS	5.000,00	8.500,00		13.500,00	
0103	020117	FERRAMENTAS E UENSÍLIOS	7.000,00	600,00		7.600,00	
0103	020118	LIVROS E DOCUMENTAÇÃO TÉCNICA	1.500,00			1.500,00	
0103	020119	ARTIGOS HONORÍFICOS E DE DECORAÇÃO	1.000,00			1.000,00	
0103	020120	MATERIAL DE EDUCAÇÃO, CULTURA E RECREIO	20.000,00		3.000,00	17.000,00	
0103	020121	OUTROS BENS					
0103	02012101	OUTROS BENS - DIVERSOS	19.500,00	16.100,00		35.600,00	
0103	0202	AQUISIÇÃO DE SERVIÇOS					
0103	020201	ENCARGOS DE INSTALAÇÕES	271.200,00			271.200,00	
0103	020202	LIMPEZA E HIGIENE	312.000,00			312.000,00	
0103	020203	CONSERVAÇÃO DE BENS	90.000,00	22.300,00		112.300,00	
0103	020204	LOCAÇÃO DE EDIFÍCIOS	8.400,00			8.400,00	
0103	020205	LOCAÇÃO DE MATERIAL DE INFORMÁTICA	9.000,00			9.000,00	
0103	020208	LOCAÇÃO DE OUTROS BENS	40.000,00	21.323,12		61.323,12	
0103	020209	COMUNICAÇÕES	43.000,00			43.000,00	
0103	020210	TRANSPORTES	50.000,00			50.000,00	
0103	020211	REPRESENTAÇÃO DOS SERVIÇOS	500,00			500,00	
0103	020212	SEGUROS	28.000,00	11.300,00		39.300,00	
0103	020213	DESLOCAÇÕES E ESTADAS	5.000,00		1.000,00	4.000,00	
0103	020214	ESTUDOS, PARCERES, PROJECTOS E CONSULTADCRIA	207.000,00	95.000,00	10.000,00	292.000,00	
0103	020215	FORMAÇÃO					
0103	02021501	OUTROS	8.000,00		1.125,00	6.875,00	
0103	020216	SEMINÁRIOS, EXPOSIÇÕES E SIMILARES					
0103	02021602	ANIMAÇÃO CULTURAL, RECREATIVA E DESPORTIVA	32.000,00	40.000,00	16.598,12	55.401,88	
0103	020217	PUBLICIDADE	20.000,00	16.000,00		36.000,00	
0103	020218	VIGILÂNCIA E SEGURANÇA	23.300,00		5.000,00	18.300,00	
0103	020219	ASSISIÊNCIA TÉCNICA	61.500,00		10.000,00	51.500,00	
0103	020220	OUTROS TRABALHOS ESPECIALIZADOS	163.205,00	14.730,50		177.935,50	
0103	020224	ENCARGOS DE COBRANÇA DE RECEITAS	30.000,00	1.500,00		31.500,00	
0103	020225	OUTROS SERVIÇOS					
0103	02022501	OUTROS SERVIÇOS - DIVERSOS	30.000,00	9.734,54		39.734,54	
0103	02022599	OUTROS SERVIÇOS - ILUMINAÇÃO PÚBLICA	200.000,00	6.000,00		206.000,00	
0103	03	JUROS E OUTROS ENCARGOS					
0103	0301	JUROS DA DÍVIDA PÚBLICA					
0103	030103	SOCIEDADES FINANCEIRAS- BANCOS E OUTRAS INSTITUIÇÕES FINANCEIRAS					
0103	03010302	EMPRÉSTIMOS DE MÉDIO E LONGO PRAZO	300.000,00		46.440,22	253.559,78	
0103	0303	JUROS DE LOCAÇÃO FINANCEIRA					
0103	030308	OUTROS INVESTIMENTOS		1.000,00		1.000,00	
0103	0305	OUTROS JUROS					
0103	030502	OUTROS	10.000,00	20.000,00		30.000,00	
0103	0306	OUTROS ENCARGOS FINANCEIROS					
0103	030601	OUTROS ENCARGOS FINANCEIROS	4.000,00			4.000,00	
0103	04	TRANSFERÊNCIAS CORRENTES					
0103	0403	ADMINISTRAÇÃO CENTRAL					
0103	040305	SERVIÇOS E FUNDOS AUTÓNOMOS					
0103	04030501	AGRUPAMENTO VERTICAL DE ESCOLAS DE MONDIM DE BASTO	8.000,00			8.000,00	
0103	0405	ADMINISTRAÇÃO LOCAL					
0103	040501	CONTINENTE					
0103	04050102	FREGUESIAS	19.800,00	1.600,00		21.400,00	
0103	04050104	ASSOCIAÇÕES DE MUNICÍPIOS					
0103	0405010401	ASSOCIAÇÃO DE MUNICÍPIOS PORTUGUESES	5.200,00			5.200,00	

ENTIDADE		MODIFICAÇÕES AO ORÇAMENTO DA DESPESA				Página: 3
MUNICÍPIO DE MONDIM DE BASTO		TOTAL DE ALTERAÇÕES : 12	DO ANO CONTABILISTICO DE 2015		Período: 2015/01/02 a 2015/12/31	
IDENTIFICAÇÃO DAS RUBRICAS		DESPESA				O B S
CLASSIFICAÇÃO		DOTAÇÕES INICIAIS	MODIFICAÇÕES ORÇAMENTAIS		DOTAÇÕES CORRIGIDAS	
ORGÂNICA	ECONÓMICA		INSCRIÇÕES / REFORÇOS	DIMINUIÇÕES / ANULAÇÕES		
DESCRİÇÃO						
0103	0405010402	PROBASTO	100,00	16.400,00		16.500,00
0103	0405010404	CIM AVE	40.000,00			40.000,00
0103	0405010406	AMAVE	1.000,00	39.340,77		40.340,77
0103	04050107	ASSEMBLEIAS DISTRITAIS	9.000,00		9.000,00	
0103	04050199	OUTRAS	100,00			100,00
0103	0407	INSTITUIÇÕES SEM FINS LUCRATIVOS				
0103	040701	INSTITUIÇÕES SEM FINS LUCRATIVOS				
0103	04070101	ASSOCIAÇÃO HUMANITÁRIA DE BOMBEIROS VOLUNTÁRIOS DE MONDIM DE BASTO	40.000,00	26.000,00		66.000,00
0103	04070102	COOPERATIVA MONDIM + SOCIAL	146.460,00			146.460,00
0103	04070103	ASSOCIATIVISMO				
0103	0407010301	RENDIMENTO SÉNIOR	20.000,00			20.000,00
0103	0407010302	RENDIMENTO FORMAÇÃO	27.500,00			27.500,00
0103	0407010303	ASSOCIATIVISMO CULTURAL E DESPORTIVO	14.500,00	33.000,00		47.500,00
0103	04070199	OUTROS	2.000,00	33.300,00		35.300,00
0103	0408	FAMÍLIAS				
0103	040802	OUTRAS		132.371,74		132.371,74
0103	05	SUBSÍDIOS				
0103	0508	FAMÍLIAS:				
0103	050803	OUTRAS	17.200,00	18.500,00	10.000,00	25.700,00
0103	06	OUTRAS DESPESAS CORRENTES				
0103	0602	DIVERSAS				
0103	060203	OUTRAS				
0103	06020301	RESITUIÇÕES	1.500,00	1.000,00		2.500,00
0103	06020304	INDEMINIZAÇÕES	5.000,00	18.000,00		23.000,00
0103	06020305	CAUÇÕES	100,00			100,00
0103	07	AQUISIÇÃO DE BENS DE CAPITAL				
0103	0701	INVESTIMENTOS				
0103	070101	TERRENOS	5.000,00			5.000,00
0103	070102	HABITAÇÕES				
0103	07010203	REPARAÇÃO E BENEFICIAÇÃO	21.200,00	51.000,00		72.200,00
0103	070103	EDIFÍCIOS				
0103	07010301	INSTALAÇÕES DE SERVIÇOS - EDIFÍCIOS MUNICIPAIS	41.700,00	11.685,00		53.385,00
0103	07010303	MERCADOS E INSTALAÇÕES DE FISCALIZAÇÃO SANITÁRIA		105.000,00		105.000,00
0103	07010307	OUTROS	2.836,87	6.273,36	7.000,00	2.110,23
0103	070104	CONSTRUÇÕES DIVERSAS				
0103	07010401	VIADUTOS, ARRUAAMENTOS E OBRAS COMPLEMENTARES	67.517,13	545.840,22	46.200,00	567.157,35
0103	07010402	SISTEMA DE DRENAGEM DE ÁGUAS RESIDUAIS	563.800,00		563.400,00	400,00
0103	07010404	ILUMINAÇÃO PÚBLICA	15.000,00	10.000,00	2.500,00	22.500,00
0103	07010405	PARQUES E JARDINS	5.000,00	6.027,00	5.700,00	5.327,00
0103	07010406	INSTALAÇÕES DESPORTIVAS E RECREATIVAS	111.000,00	53.000,00	5.000,00	159.000,00
0103	07010407	CAPTAÇÃO E DISTRIBUIÇÃO DE ÁGUAS	72.100,00	46.200,00	11.000,00	107.300,00
0103	07010409	SINALIZAÇÃO E TRÂNSITO		18.450,00		18.450,00
0103	07010413	OUTROS	100,00			100,00
0103	070105	MELHORAMENTO FUNDIÁRIOS	9.000,00			9.000,00
0103	070106	MATERIAL TRANSPORTE				
0103	07010601	VIATURA TRANSPORTE	100,00	36.900,00	10.000,00	27.000,00
0103	070107	EQUIPAMENTO DE INFORMÁTICA	74.000,00	15.805,11		89.805,11
0103	070108	SOFTWARE INFORMÁTICO	133.000,00	3.075,00	18.900,00	117.175,00
0103	070109	EQUIPAMENTO ADMINISTRATIVO	38.000,00	4.300,00	1.607,99	40.692,01
0103	070110	EQUIPAMENTO BÁSICO	32.500,00	68.825,00		101.325,00
0103	070112	ARTIGOS E OBJECTOS DE VALOR		1.350,00		1.350,00
0103	070115	OUTROS INVESTIMENTOS	40.000,00			40.000,00
0103	0702	LOCAÇÃO FINANCEIRA				
0103	070209	OUTROS INVESTIMENTOS		275.000,00	34.000,00	241.000,00
0103	0703	BENS DE DOMÍNIO PÚBLICO				
0103	070303	OUTRAS CONSTRUÇÕES E INFRA-ESTRUTURAS				
0103	07030301	Viadutos, Arruamentos E Cbras Complementares		12.000,00		12.000,00
0103	08	TRANSFERÊNCIAS DE CAPITAL				

ENTIDADE		MODIFICAÇÕES AO ORÇAMENTO DA DESPESA			Page: 4		
MUNICÍPIO DE MONDIM DE BASTO		TOTAL DE ALTERAÇÕES : 12	DO ANO CONTABILISTICO DE 2015		Período: 2015/01/02 a 2015/12/31		
IDENTIFICAÇÃO DAS RUBRICAS			DESPESA				
CLASSIFICAÇÃO ORGÂNICA ECONÓMICA			DESCRIÇÃO	DOTAÇÕES INICIAIS	MODIFICAÇÕES ORÇAMENTAIS		DOTAÇÕES CORRIGIDAS
					INSCRIÇÕES / REFORÇOS	DIMINUIÇÕES / ANULAÇÕES	
0103	0805	ADMINISTRAÇÃO LOCAL					
0103	080501	CONTINENTE					
0103	08050102	FREGUESIAS			80.000,00		80.000,00
0103	08050104	ASSOCIAÇÕES DE MUNICÍPIOS					
0103	0805010401	CIM - COMPARTICIPAÇÃO DE PROJETOS COMUNITÁRIOS	3.000,00				3.000,00
0103	0805010402	AMAVE			23.440,22	23.440,22	
0103	0807	INSTITUIÇÕES SEM FINS LUCRATIVOS					
0103	080701	INSTITUIÇÕES SEM FINS LUCRATIVOS	58.200,00		37.333,07	30.000,00	65.533,07
0103	0808	FAMILIAS					
0103	080802	OUTROS					
0103	08080201	PROGRAMA DE APOIO À BENEFICIAÇÃO DE HABITAÇÕES DEGRADADAS	20.000,00				20.000,00
0103	09	ACTIVOS FINANCEIROS					
0103	0908	UNIDADES DE PARTICIPAÇÃO					
0103	090802	SOCIEDADES E QUASE SOCIEDADES NÃO FINANCEIRAS					
0103	09080201	ÁGUAS DO NOROESTE	60.000,00			60.000,00	
0103	09080202	FAM - FUNDO DE APOIO MUNICIPAL	62.039,00				62.039,00
0103	10	PASSIVOS FINANCEIROS					
0103	1006	EMPRÉSTIMOS A MÉDIO E LONGO PRAZOS					
0103	100603	SOCIEDADES FINANCEIRAS- BANCOS E OUTRAS INSTITUIÇÕES FINANCEIRAS	1.500.000,00				1.500.000,00
0103	11	OUTRAS DESPESAS DE CAPITAL					
0103	1102	DIVERSAS					
0103	110201	Restituições			9.000,00		9.000,00
03		UNIDADE DE DESENVOLVIMENTO SOCIAL					
03	02	AQUISIÇÃO DE BENS E SERVIÇOS					
03	0201	AQUISIÇÃO DE BENS					
03	020106	ALIMENTAÇÃO - GÉNEROS PARA CONFECCIONAR					
03	02010602	ALIMENTAÇÃO - GÉNEROS PARA CONFECCIONAR - LOJA SOCIAL			6.983,32		6.983,32
03	020120	MATERIAL DE EDUCAÇÃO, CULTURA E RECREIO			500,00		500,00
03	020121	OUTROS BENS					
03	02012101	OUTROS BENS - DIVERSOS			466,52		466,52
03	02012102	OUTROS BENS - CPCJ			2.600,00	1.600,00	1.000,00
03	02012103	OUTROS BENS - ACÇÃO SOCIAL - APOIO À CRIANÇA			8.819,28		8.819,28
03	0202	AQUISIÇÃO DE SERVIÇOS					
03	020210	TRANSPORTES			13.689,41		13.689,41
03	020215	FORMAÇÃO					
03	02021502	CPCJ			1.470,00		1.470,00
03	020225	OUTROS SERVIÇOS					
03	02022501	OUTROS SERVIÇOS - DIVERSOS			2.000,00	2.000,00	
03	02022502	OUTROS SERVIÇOS - CPCJ			1.910,80	1.910,80	
04		GABINETE DE SERVIÇOS INTEGRADOS DA PRESIDÊNCIA					
04	02	AQUISIÇÃO DE BENS E SERVIÇOS					
04	0201	AQUISIÇÃO DE BENS					
04	020121	OUTROS BENS					
04	02012101	OUTROS BENS - DIVERSOS			537,93		537,93
04	0202	AQUISIÇÃO DE SERVIÇOS					
04	020225	OUTROS SERVIÇOS					
04	02022501	OUTROS SERVIÇOS - DIVERSOS			1.000,00	1.000,00	
07		DIVISÃO DE PLANEAMENTO E GESTÃO URBANA					
07	02	AQUISIÇÃO DE BENS E SERVIÇOS					
07	0202	AQUISIÇÃO DE SERVIÇOS					
07	020225	OUTROS SERVIÇOS					
07	02022501	OUTROS SERVIÇOS - DIVERSOS	500,00			500,00	
08		DIV. DE ADMINISTRAÇÃO E CONSERVAÇÃO DO TERRITÓRIO					
08	02	AQUISIÇÃO DE BENS E SERVIÇOS					
08	0201	AQUISIÇÃO DE BENS					
08	020101	MATÉRIAS-PRIMAS E SUBSIDIÁRIAS	47.000,00		42.000,00		89.000,00
08	020121	OUTROS BENS					
08	02012101	OUTROS BENS - DIVERSOS	12.000,00		5.000,00		17.000,00
08	0202	AQUISIÇÃO DE SERVIÇOS					

ENTIDADE		MODIFICAÇÕES AO ORÇAMENTO DA DESPESA			Página: 5	
MUNICÍPIO DE MONDIM DE BASTO		TOTAL DE ALTERAÇÕES : 12	DO ANO CONTABILISTICO DE 2015		Período: 2015/01/02 a 2015/12/31	
		TOTAL DE REVISÕES : 4				
IDENTIFICAÇÃO DAS RUBRICAS			DESPESA			
			DOTAÇÕES INICIAIS	MODIFICAÇÕES ORÇAMENTAIS		DOTAÇÕES CORRIGIDAS
CLASSIFICAÇÃO ORGÂNICA	ECONÓMICA	DESCRIÇÃO		INSCRIÇÕES / REFORÇOS	DIMINUIÇÕES / ANULAÇÕES	
08	020225	OUTROS SERVIÇOS				
08	02022501	OUTROS SERVIÇOS - DIVERSOS	4.000,00			4.000,00
09		GAB. DESENVOL., MODERNIZAÇÃO E SUSTENTABILIDADE				
09	02	AQUISIÇÃO DE BENS E SERVIÇOS				
09	0201	AQUISIÇÃO DE BENS				
09	020121	OUTROS BENS				
09	02012101	OUTROS BENS - DIVERSOS	2.000,00		537,93	1.462,07
09	0202	AQUISIÇÃO DE SERVIÇOS				
09	020225	OUTROS SERVIÇOS				
09	02022501	OUTROS SERVIÇOS - DIVERSOS	1.000,00		1.000,00	
10		DIV. EDUCAÇÃO, ACÇÃO SOCIAL, CULTURA E DESPORTO				
10	02	AQUISIÇÃO DE BENS E SERVIÇOS				
10	0201	AQUISIÇÃO DE BENS				
10	020106	ALIMENTAÇÃO - GÉNEROS PARA CONFECCIONAR				
10	02010602	ALIMENTAÇÃO - GÉNEROS PARA CONFECCIONAR - LOJA SOCIAL	14.000,00		6.983,32	7.016,68
10	020120	MATERIAL DE EDUCAÇÃO, CULTURA E RECREIO	500,00		500,00	
10	020121	OUTROS BENS				
10	02012101	OUTROS BENS - DIVERSOS	2.500,00		466,52	2.033,48
10	02012102	OUTROS BENS - CPCJ	2.600,00		2.600,00	
10	02012103	OUTROS BENS - ACÇÃO SOCIAL - APOIO À CRIANÇA	17.000,00		8.819,28	8.180,72
10	0202	AQUISIÇÃO DE SERVIÇOS				
10	020210	TRANSPORTES	180.000,00		13.689,41	166.310,59
10	020215	FORMAÇÃO				
10	02021502	CPCJ	1.500,00		1.470,00	30,00
10	020225	OUTROS SERVIÇOS				
10	02022501	OUTROS SERVIÇOS - DIVERSOS	2.000,00		2.000,00	
10	02022502	OUTROS SERVIÇOS - CPCJ	2.000,00		1.910,80	89,20
TOTAL ...			8.806.821,00	2.320.551,34	1.301.039,30	9.826.333,04

O
B
S

[Handwritten signatures and initials]

ASS 1

Em ___ de _____ de _____

ASS 2

Em ___ de _____ de _____



2015

01-Mapas de Prestação de Contas

11 – Mapa de Modificações ao Plano de Investimentos

ENTIDADE

MUNICÍPIO DE MONDIM DE BASTO

TOTAL DE ALTERAÇÕES : 7

TOTAL DE REVISÕES : 4

ANO CONTABILÍSTICO: 2015

PERÍODO: 2015/01/02 a 2015/12/31

OBJETIVO / PROGRAMA / PROJETO / AÇÃO	IDENTIFICAÇÃO DO PROJ. AÇÃO	DESCRIÇÃO	RESPONSÁVEL	DADOS		CÓDIGO ORÇAMENTAL	VALOR REALIZADO	2015				ANOS SEQUENTES				MODIFICAÇÕES	
				INÍCIO	FIM			TOTAL		FINANÇ. DEFINIDOS		FINANÇAMENTO (R\$) DEFINIDO	2016	2017	2018		SEQUENTES
								DOT. INDIEN	DOT. ORÇAMENTAL	DOT. INICIAL	DOT. CANCELADA						
1.		Funções gerais															
1.1.		Serviços gerais de administração pública															
1.1.1.		Administração geral															
1.1.1.1.	10	2011	Administração Geral Municipal														
1.1.1.1.	1071	2011	Edifícios														
1.1.1.1.	10701	2011	Serviços Municipais														
1.1.1.1.	10710.02	2011 I 18	Beneficiação de Edifícios Municipais	Executivo Dançarino	2011/01/01	2015/12/31	0113	07010301	31.000,00	39.340,00	30.000,00	39.340,00				9.340,00	
1.1.1.1.	1072	2011	Equipamentos														
1.1.1.1.	107201	2011	Serviços Municipais														
1.1.1.1.	10720101	2011 I 67	Software Informático	Executivo Dançarino	2011/01/01	2015/12/31	0113	070113	30.000,00	26.175,00	30.000,00	26.175,00				-3.825,00	
1.1.1.1.	10720103	2011 I 69	Mobiliário de Escritório	Executivo Dançarino	2011/01/01	2015/12/31	0113	070109	7.000,00	10.450,00	7.000,00	10.450,00				3.450,00	
1.1.1.1.	10720104	2011 I 70	Hardware Informático	Executivo Dançarino	2011/01/01	2015/12/31	0113	070107	11.000,00	13.000,00	11.000,00	13.000,00				2.000,00	
1.1.1.1.	10720101	2015 I 3	BARRERAS ANTI-VOLTEM	Executivo Dançarino	2015/01/01	2015/12/31	0113	070110	2.500,00	2.500,00	2.500,00	2.500,00					
1.1.1.1.	10720102	2015 I 4	BARRERAS ANTI-VOLTEM	Executivo Dançarino	2015/01/01	2015/12/31	0113	070110	2.500,00	2.500,00	2.500,00	2.500,00					
1.1.1.1.	10720103	2015 I 5	BARRERAS ANTI-VOLTEM	Executivo Dançarino	2015/01/01	2015/12/31	0113	070110	2.500,00	2.500,00	2.500,00	2.500,00					
1.1.1.1.	10720104	2015 I 6	BARRERAS ANTI-VOLTEM	Executivo Dançarino	2015/01/01	2015/12/31	0113	070110	2.500,00	2.500,00	2.500,00	2.500,00					
1.1.1.1.	10720105	2015 I 7	BARRERAS ANTI-VOLTEM	Executivo Dançarino	2015/01/01	2015/12/31	0113	070110	2.500,00	2.500,00	2.500,00	2.500,00					
1.1.1.1.	10720106	2015 I 8	BARRERAS ANTI-VOLTEM	Executivo Dançarino	2015/01/01	2015/12/31	0113	070110	2.500,00	2.500,00	2.500,00	2.500,00					
1.1.1.1.	10720107	2015 I 9	BARRERAS ANTI-VOLTEM	Executivo Dançarino	2015/01/01	2015/12/31	0113	070110	2.500,00	2.500,00	2.500,00	2.500,00					
1.1.1.1.	10720108	2015 I 10	BARRERAS ANTI-VOLTEM	Executivo Dançarino	2015/01/01	2015/12/31	0113	070110	2.500,00	2.500,00	2.500,00	2.500,00					
1.1.1.1.	10720109	2015 I 11	BARRERAS ANTI-VOLTEM	Executivo Dançarino	2015/01/01	2015/12/31	0113	070110	2.500,00	2.500,00	2.500,00	2.500,00					
1.1.1.1.	10720110	2015 I 12	BARRERAS ANTI-VOLTEM	Executivo Dançarino	2015/01/01	2015/12/31	0113	070110	2.500,00	2.500,00	2.500,00	2.500,00					
1.1.1.1.	10720111	2015 I 13	BARRERAS ANTI-VOLTEM	Executivo Dançarino	2015/01/01	2015/12/31	0113	070110	2.500,00	2.500,00	2.500,00	2.500,00					
1.1.1.1.	10720112	2015 I 14	BARRERAS ANTI-VOLTEM	Executivo Dançarino	2015/01/01	2015/12/31	0113	070110	2.500,00	2.500,00	2.500,00	2.500,00					
1.1.1.1.	10720113	2015 I 15	BARRERAS ANTI-VOLTEM	Executivo Dançarino	2015/01/01	2015/12/31	0113	070110	2.500,00	2.500,00	2.500,00	2.500,00					
1.1.1.1.	10720114	2015 I 16	BARRERAS ANTI-VOLTEM	Executivo Dançarino	2015/01/01	2015/12/31	0113	070110	2.500,00	2.500,00	2.500,00	2.500,00					
1.1.1.1.	10720115	2015 I 17	BARRERAS ANTI-VOLTEM	Executivo Dançarino	2015/01/01	2015/12/31	0113	070110	2.500,00	2.500,00	2.500,00	2.500,00					
1.1.1.1.	10720116	2015 I 18	BARRERAS ANTI-VOLTEM	Executivo Dançarino	2015/01/01	2015/12/31	0113	070110	2.500,00	2.500,00	2.500,00	2.500,00					
1.1.1.1.	10720117	2015 I 19	BARRERAS ANTI-VOLTEM	Executivo Dançarino	2015/01/01	2015/12/31	0113	070110	2.500,00	2.500,00	2.500,00	2.500,00					
1.1.1.1.	10720118	2015 I 20	BARRERAS ANTI-VOLTEM	Executivo Dançarino	2015/01/01	2015/12/31	0113	070110	2.500,00	2.500,00	2.500,00	2.500,00					
1.1.1.1.	10720119	2015 I 21	BARRERAS ANTI-VOLTEM	Executivo Dançarino	2015/01/01	2015/12/31	0113	070110	2.500,00	2.500,00	2.500,00	2.500,00					
1.1.1.1.	10720120	2015 I 22	BARRERAS ANTI-VOLTEM	Executivo Dançarino	2015/01/01	2015/12/31	0113	070110	2.500,00	2.500,00	2.500,00	2.500,00					
1.1.1.1.	10720121	2015 I 23	BARRERAS ANTI-VOLTEM	Executivo Dançarino	2015/01/01	2015/12/31	0113	070110	2.500,00	2.500,00	2.500,00	2.500,00					
1.1.1.1.	10720122	2015 I 24	BARRERAS ANTI-VOLTEM	Executivo Dançarino	2015/01/01	2015/12/31	0113	070110	2.500,00	2.500,00	2.500,00	2.500,00					
1.1.1.1.	10720123	2015 I 25	BARRERAS ANTI-VOLTEM	Executivo Dançarino	2015/01/01	2015/12/31	0113	070110	2.500,00	2.500,00	2.500,00	2.500,00					
1.1.1.1.	10720124	2015 I 26	BARRERAS ANTI-VOLTEM	Executivo Dançarino	2015/01/01	2015/12/31	0113	070110	2.500,00	2.500,00	2.500,00	2.500,00					
1.1.1.1.	10720125	2015 I 27	BARRERAS ANTI-VOLTEM	Executivo Dançarino	2015/01/01	2015/12/31	0113	070110	2.500,00	2.500,00	2.500,00	2.500,00					
1.1.1.1.	10720126	2015 I 28	BARRERAS ANTI-VOLTEM	Executivo Dançarino	2015/01/01	2015/12/31	0113	070110	2.500,00	2.500,00	2.500,00	2.500,00					
1.1.1.1.	10720127	2015 I 29	BARRERAS ANTI-VOLTEM	Executivo Dançarino	2015/01/01	2015/12/31	0113	070110	2.500,00	2.500,00	2.500,00	2.500,00					
1.1.1.1.	10720128	2015 I 30	BARRERAS ANTI-VOLTEM	Executivo Dançarino	2015/01/01	2015/12/31	0113	070110	2.500,00	2.500,00	2.500,00	2.500,00					
1.1.1.1.	10720129	2015 I 31	BARRERAS ANTI-VOLTEM	Executivo Dançarino	2015/01/01	2015/12/31	0113	070110	2.500,00	2.500,00	2.500,00	2.500,00					
1.1.1.1.	10720130	2015 I 32	BARRERAS ANTI-VOLTEM	Executivo Dançarino	2015/01/01	2015/12/31	0113	070110	2.500,00	2.500,00	2.500,00	2.500,00					
1.1.1.1.	10720131	2015 I 33	BARRERAS ANTI-VOLTEM	Executivo Dançarino	2015/01/01	2015/12/31	0113	070110	2.500,00	2.500,00	2.500,00	2.500,00					
1.1.1.1.	10720132	2015 I 34	BARRERAS ANTI-VOLTEM	Executivo Dançarino	2015/01/01	2015/12/31	0113	070110	2.500,00	2.500,00	2.500,00	2.500,00					
1.1.1.1.	10720133	2015 I 35	BARRERAS ANTI-VOLTEM	Executivo Dançarino	2015/01/01	2015/12/31	0113	070110	2.500,00	2.500,00	2.500,00	2.500,00					
1.1.1.1.	10720134	2015 I 36	BARRERAS ANTI-VOLTEM	Executivo Dançarino	2015/01/01	2015/12/31	0113	070110	2.500,00	2.500,00	2.500,00	2.500,00					
1.1.1.1.	10720135	2015 I 37	BARRERAS ANTI-VOLTEM	Executivo Dançarino	2015/01/01	2015/12/31	0113	070110	2.500,00	2.500,00	2.500,00	2.500,00					
1.1.1.1.	10720136	2015 I 38	BARRERAS ANTI-VOLTEM	Executivo Dançarino	2015/01/01	2015/12/31	0113	070110	2.500,00	2.500,00	2.500,00	2.500,00					
1.1.1.1.	10720137	2015 I 39	BARRERAS ANTI-VOLTEM	Executivo Dançarino	2015/01/01	2015/12/31	0113	070110	2.500,00	2.500,00	2.500,00	2.500,00					
1.1.1.1.	10720138	2015 I 40	BARRERAS ANTI-VOLTEM	Executivo Dançarino	2015/01/01	2015/12/31	0113	070110	2.500,00	2.500,00	2.500,00	2.500,00					
1.1.1.1.	10720139	2015 I 41	BARRERAS ANTI-VOLTEM	Executivo Dançarino	2015/01/01	2015/12/31	0113	070110	2.500,00	2.500,00	2.500,00	2.500,00					
1.1.1.1.	10720140	2015 I 42	BARRERAS ANTI-VOLTEM	Executivo Dançarino	2015/01/01	2015/12/31	0113	070110	2.500,00	2.500,00	2.500,00	2.500,00					
1.1.1.1.	10720141	2015 I 43	BARRERAS ANTI-VOLTEM	Executivo Dançarino	2015/01/01	2015/12/31	0113	070110	2.500,00	2.500,00	2.500,00	2.500,00					
1.1.1.1.	10720142	2015 I 44	BARRERAS ANTI-VOLTEM	Executivo Dançarino	2015/01/01	2015/12/31	0113	070110	2.500,00	2.500,00	2.500,00	2.500,00					
1.1.1.1.	10720143	2015 I 45	BARRERAS ANTI-VOLTEM	Executivo Dançarino	2015/01/01	2015/12/31	0113	070110	2.500,00	2.500,00	2.500,00	2.500,00					
1.1.1.1.	10720144	2015 I 46	BARRERAS ANTI-VOLTEM	Executivo Dançarino	2015/01/01	2015/12/31	0113	070110	2.500,00	2.500,00	2.500,00	2.500,00					
1.1.1.1.	10720145	2015 I 47	BARRERAS ANTI-VOLTEM	Executivo Dançarino	2015/01/01	2015/12/31	0113	070110	2.500,00	2.500,00	2.500,00	2.500,00					
1.1.1.1.	10720146	2015 I 48	BARRERAS ANTI-VOLTEM	Executivo Dançarino	2015/01/01	2015/12/31	0113	070110	2.500,00	2.500,00	2.500,00	2.500,00					
1.1.1.1.	10720147	2015 I 49	BARRERAS ANTI-VOLTEM	Executivo Dançarino	2015/01/01	2015/12/31	0113	070110	2.500,00	2.500,00	2.500,00	2.500,00					
1.1.1.1.	10720148	2015 I 50	BARRERAS ANTI-VOLTEM	Executivo Dançarino	2015/01/01	2015/12/31	0113	070110	2.500,00	2.500,00	2.500,00	2.500,00		</			

ENTIDADE

MUNICÍPIO DE MONDIM DE BASTO

TOTAL DE ALTERAÇÕES : 7

TOTAL DE REVISÕES : 4

ANO CONTÁBIL/INÍCIO: 2015

PERÍODO: 2015/01/02 a 2015/12/31

OBJETIVO / PROGRAMA / PROJETO / AÇÃO	IDENTIFICAÇÃO DO PROJ. AÇÃO	RESCRIÇÃO	RESPONSÁVEL	DRETS		CÓDIGO ORÇAMENTAL	VALOR REALIZADO	2015				ANOS SEQUENTES				MODIFICAÇÕES
				INÍCIO	FIM			TOTAL		FINANÇ. DEFINIDO		2016	2017	2018	SEQUENTES	
								DOT. INICIAIS	DOT. CORRETIAS	DOT. INICIAIS	DOT. CORRETIAS					
A TRANSFERÊNCIAS...								242.800,00	593.354,00	242.800,00	350.554,00	62.033,00	62.033,00	62.033,00	136.114,00	150.554,00
2.4.1.	0310100	2015 I 17	TRAVE - ILUMINAÇÃO PÚBLICA EFICIENTE DO AVE - FEIÇÃO DO CONSUMO DE ILUMINAÇÃO PÚBLICA EM MONDIM DE BASTO			0103 010209		241.000,00		241.000,00						241.000,00
2.4.3.	04	2011	Saneamento e Salubridade													
2.4.3.	0402	2011	Higiene Pública													
2.4.3.	04100	2015 I 4	Aquisição de Equipamento Salubridade	Executivo Comarcário	2015/01/01	2015/12/31	0	3.000,00	3.000,00	3.000,00	3.000,00					
2.4.3.	04	2012	Saneamento e Salubridade													
2.4.3.	0403	2012	Contêineres													
2.4.3.	0403000	2012 I 2	Beneficiação/Explicação de contêineres	Executivo Comarcário	2012/01/01	2015/12/31	0	42.400,00	400,00	42.400,00	400,00					-42.000,00
2.4.4.			Abastecimento de água													
2.4.4.	05	2011	Desenvolvimento Económico e Abastecimento de Água													
2.4.4.	0501	2011	Água, Madeiras e Pedras													
2.4.4.	05101	2011	Água													
2.4.4.	0510101	2011 I 02	Abastecimento de Água ao Concelho	Executivo Comarcário	2013/01/01	2015/12/31	4	520.400,00		520.400,00						-520.400,00
2.4.4.	0510104	2011 I 05	Beneficiação de Reservatórios e Captações de Água	Executivo Comarcário	2011/01/01	2015/12/31	0	5.000,00	5.000,00	5.000,00	5.000,00					
2.4.4.	0510107	2011 I 09	Terenos	Executivo Comarcário	2013/01/01	2015/12/31	0	100,00	100,00	100,00	100,00					
2.4.4.	05	2015	Abastecimento de água, desenvolvimento económico													
2.4.4.	0501	2015	Abastecimento de água													
2.4.4.	05101	2015	Água													
2.4.4.	0510101	2015 I 2	Equipamentos para Rede de Abastecimento de água	Executivo Comarcário	2015/01/01	2015/12/31	0	67.000,00	102.200,00	67.000,00	102.200,00					35.200,00
2.4.6.			Proteção do meio ambiente e conservação da natureza													
2.4.6.	09	2011	Defesa do Meio Ambiente e Conservação da Natureza													
2.4.6.	0901	2011	Espacos Verdes e Jardins Municipais													
2.4.6.	09100	2015 I 7	Parques e jardins		2015/05/01		0		307,00		307,00					307,00
2.4.6.	0910001	2014 I 9	Aquisição de Material Vegetativo	Executiva Comarcário	2014/02/01	2015/12/31	0	5.000,00	5.000,00	5.000,00	5.000,00					
2.5.			Serviços culturais, recreativos e religiosos													
2.5.1.			Cultura													
2.5.1.	02	2011	Cultura, Desporto e Campos Livres													
2.5.1.	0202	2011	Desporto													
2.5.1.	020201	2011	Infraestruturas Diversas													
2.5.1.	02020103	2015 I 5	Beneficiação de Equipamentos Desportivos - Obertura de Polidesportivo da Beira da Pena	Executivo Comarcário	2015/01/01	2015/12/31	0	105.000,00	159.000,00	105.000,00	159.000,00					54.000,00
2.5.1.	0203	2011	Tempo Livres													
2.5.1.	020301	2011	Infraestruturas													
2.5.1.	02030101	2011 I 15	Piscina Municipal	Executivo Comarcário	2011/01/01	2015/12/31	0	5.000,00		5.000,00						-5.000,00
2.5.1.	02030103	2015 I 6	Recursos Recreativos Espacos de recreio	Executivo Comarcário	2015/01/01	2015/12/31	0	40.000,00	40.000,00	40.000,00	40.000,00					
2.5.1.	02	2012	Cultura/Desporto/Tempo Livres													
2.5.1.	0203	2012	Tempo Livres													
2.5.1.	020301	2012	Infraestrutura													

ENTIDADE

MUNICÍPIO DE MONDIM DE BASTO

TOTAL DE ALTERAÇÕES : 7

TOTAL DE RUBRICAS : 4

ANO CONTABILÍSTICO : 2015

PERÍODO : 2015/01/02 a 2015/12/31

OBJETIVO / PROGRAMA / PROJETO / AÇÃO	IDENTIFICAÇÃO DO PROJ. AÇÃO	DESCR. AÇÃO	RESPONSÁVEL	DADOS		CÓDIGO OPERACIONAL	VALOR REALIZADO	2015				ANOS SEQUENTES				MODIFICAÇÕES
				INICIO	FIM			TOTAL		FINANÇ. DEFINIDO		2016	2017	2018	SEQUENTES	
								DOT. INICIAL	DOT. ATUALIZADA	DOT. INICIAL	DOT. ATUALIZADA					
N. TRANSFERIDAS...								1.037.700,00	949.381,50	1.037.700,00	949.381,00	62.032,00	62.032,00	62.032,00	156.114,00	-68.314,00
2.5.1.	0203000	2012 I 15	Executivo Comarcário	2013/01/02	2015/12/31	0103 07010801		11.700,00	13.545,00	11.700,00	13.545,00					1.845,00
2.5.1.	02	2014														
2.5.1.	0201	2014														
2.5.1.	02021	2014														
2.5.1.	0210010	2014 I 9	Executivo Comarcário	2014/01/01	2015/12/31	0103 070110		2.700,00	2.700,00	2.000,00	2.700,00					
2.5.1.	02	2015														
2.5.1.	0201	2015														
2.5.1.	02021	2015														
2.5.1.	0210010	2015 I 1	Executivo Comarcário	2015/01/01	2015/12/31	0103 07010807				2.800,00	2.070,00					-726,04
2.5.1.	0210010	2015 I 1								54.000,00	55.705,11					1.705,11
2.5.1.	0210010	2015 I 1						61.400,00	68.020,49	31.000,00	30.242,01					-37,99
2.5.1.	0202	2015														
2.5.1.	020201	2015 I 15														
2.5.3.																
2.5.3.	02	2015														
2.5.3.	0201	2015 I 10														
3.																
3.3.																
3.3.1.																
3.3.1.	06	2011														
3.3.1.	0601	2011														
3.3.1.	061001	2011														
3.3.1.	0610010	2011 I 50	Executivo Comarcário	2013/01/01	2015/12/31	0103 07010401		20.000,00	17.919,50	20.000,00	17.919,50					-2.080,50
3.3.1.	061003	2011														
3.3.1.	06100301	2014 I 10	Executivo Comarcário	2014/01/01	2015/12/31	0103 07010801		100,00	07.000,00	100,00	07.000,00					26.900,00
3.3.1.	06	2012														
3.3.1.	0601	2012														
3.3.1.	061001	2012														
3.3.1.	0610010	2012 I 1	Executivo Comarcário	2013/01/01	2015/12/31	0103 07010401		47.507,13	549.237,04	47.507,13	549.237,04					501.729,91
3.3.1.	06	2015														
3.3.1.	0601	2015														
3.3.1.	061001	2015														
3.3.1.	0610010	2015 I 14														
3.4.																
3.4.1.																
3.4.1.	07	2011														
3.4.1.	0701	2011														
3.4.1.	070101	2015 I 8														
3.4.1.	07010101	2015 I 8														
3.5.																
3.5.	09	2011														
3.5.	0902	2011														
3.5.	09020001	2011 I 05	Executivo Comarcário	2010/01/01	2015/12/31	0103 07010405		5.000,00	5.000,00	5.000,00	5.000,00					
3.5.	09	2012														
3.5.	0901	2012														

ENTIDADE

MUNICÍPIO DE MONDIM DE BASTO

TOTAL DE ALTERAÇÕES : 7

TOTAL DE REVISÕES : 4

ANO ORÇAMENTÁRIO: 2015

PERÍODO: 2015/01/02 a 2015/12/31

OBJETIVO / PROGRAMA / PROPOSTA / AÇÃO	IDENTIFICAÇÃO DO PROJ. AÇÃO	DESCRIÇÃO	RESPONSÁVEL	DÍTAS		CÓDIGO ORÇAMENTAL	VALOR EMILHASO	2015				ANOS SEQUENTES				MODIFICAÇÕES	
				INICIO	FIM			TOTAL		FINANC. DEFINIDO		FINANCIAMENTO NÃO DEFINIDO	2016	2017	2018		SEQUENTES
								DOT. INICIAL	DOT. ORÇAMENTAL	DOT. INICIAS	DOT. ORÇAMENTAL						
A. TRANSPORTES...								1.211.817,13	1.770.458,63	1.211.817,13	1.770.458,63	62.039,00	62.039,00	62.039,00	136.114,00	588.636,70	
3.5.	06110011	2012 I 9	Equipamento para Serviços Municipais	Executivo	2012/01/01	2014/12/31	0113 070110	22.000,00	22.500,00	22.000,00	22.500,00					2.500,00	
3.5.1.			Adquirição de Máquinas para Serviços Municipais														
3.5.1.	03	2015	Obras														
3.5.1.	031	2015	Equipamento e Mobiliário Urbano														
3.5.1.	06110012	2015 I 11	Adquirição de Máquinas para Serviços Municipais		2015/05/01	2015/12/31	0113 070110		66.305,00		66.305,00					66.305,00	
TOTAL ...								1.233.817,13	1.836.958,63	1.233.817,13	1.836.958,63	62.039,00	62.039,00	62.039,00	136.114,00	620.441,70	

Em ___ de _____ de ____

Em ___ de _____ de ____



2015

01-Mapas de Prestação de Contas

12 – Mapa de Contratação Administrativa

STRATÉGIJA DE GESTÃO DE DEBASTO

Período: 2015/01/02 a 2015/12/31

Acc: 2015
Página: 2

UNIDADE	OBJETO	DATA	VALOR DO CONTRATO			VISTO DO T.C.	DATA DO PAGAMENTO	PAGAMENTOS DA GESTÃO			PAGAMENTOS ACUMULADOS				
			Trabalhos Normais	Revisão de Preços	Trabalhos a mais			Total Adj. Seg.	Trabalhos Normais	Revisão de Preços	Trabalhos a mais	Total	Trabalhos Normais	Revisão de Preços	Trabalhos a mais
SECRETARIA DE EDUCAÇÃO E CULTURA	Contratação de serviços de manutenção e conservação de bens móveis	2014/12/01	14.947,40			14.947,40	2015/03/25	94,39			94,39	13.519,70			13.519,70
SECRETARIA DE EDUCAÇÃO E CULTURA	Contratação de serviços de manutenção e conservação de bens móveis	2015/06/11	57.005,70			57.005,70	2015/08/17	27.472,05			27.472,05	21.472,05			21.472,05
SECRETARIA DE EDUCAÇÃO E CULTURA	Contratação de serviços de manutenção e conservação de bens móveis	2015/02/11	13.248,40			13.248,40	2015/04/23	8.689,06			8.689,06	8.689,06			8.689,06
SECRETARIA DE EDUCAÇÃO E CULTURA	Contratação de serviços de manutenção e conservação de bens móveis	2015/05/06	1.956,00			1.956,00	2015/06/23	2.073,36			2.073,36	2.073,36			2.073,36
SECRETARIA DE EDUCAÇÃO E CULTURA	Contratação de serviços de manutenção e conservação de bens móveis	2015/05/07	11.300,00			11.300,00	2015/06/22	11.978,00			11.978,00	11.978,00			11.978,00
SECRETARIA DE EDUCAÇÃO E CULTURA	Contratação de serviços de manutenção e conservação de bens móveis	2015/05/19	7.788,31			7.788,31	2015/06/23	8.255,61			8.255,61	8.255,61			8.255,61
SECRETARIA DE EDUCAÇÃO E CULTURA	Contratação de serviços de manutenção e conservação de bens móveis	2015/07/23	215.949,60			215.949,60	2015/08/16	214.172,58			214.172,58	214.172,58			214.172,58
SECRETARIA DE EDUCAÇÃO E CULTURA	Contratação de serviços de manutenção e conservação de bens móveis	2015/07/03	103.985,20			103.985,20	2015/11/17	109.747,10			109.747,10	109.747,10			109.747,10
SECRETARIA DE EDUCAÇÃO E CULTURA	Contratação de serviços de manutenção e conservação de bens móveis	2015/07/07	83.942,70			83.942,70	2015/12/23	68.252,08			68.252,08	68.252,08			68.252,08
SECRETARIA DE EDUCAÇÃO E CULTURA	Contratação de serviços de manutenção e conservação de bens móveis	2015/07/07	54.311,35			54.311,35	2015/12/22	20.964,21			20.964,21	20.964,21			20.964,21
SECRETARIA DE EDUCAÇÃO E CULTURA	Contratação de serviços de manutenção e conservação de bens móveis	2015/07/07	129.975,60			129.975,60	2015/11/16	116.174,56			116.174,56	116.174,56			116.174,56
SECRETARIA DE EDUCAÇÃO E CULTURA	Contratação de serviços de manutenção e conservação de bens móveis	2015/11/09	32.625,20			32.625,20	2015/12/23	34.582,50			34.582,50	34.582,50			34.582,50
SECRETARIA DE EDUCAÇÃO E CULTURA	Contratação de serviços de manutenção e conservação de bens móveis	2015/11/09	12.580,00			12.580,00	2015/12/22	13.354,80			13.354,80	13.354,80			13.354,80
SECRETARIA DE EDUCAÇÃO E CULTURA	Contratação de serviços de manutenção e conservação de bens móveis	2015/11/17	22.997,65			22.997,65	2015/12/23	23.920,80			23.920,80	23.920,80			23.920,80
SECRETARIA DE EDUCAÇÃO E CULTURA	Contratação de serviços de manutenção e conservação de bens móveis	2015/06/11	18.300,00			18.300,00	2015/08/16	5.627,25			5.627,25	5.627,25			5.627,25
SECRETARIA DE EDUCAÇÃO E CULTURA	Contratação de serviços de manutenção e conservação de bens móveis	2015/03/30	25.200,00			25.200,00	2015/12/23	30.996,00			30.996,00	30.996,00			30.996,00
SECRETARIA DE EDUCAÇÃO E CULTURA	Contratação de serviços de manutenção e conservação de bens móveis	2015/05/21	3.360,00			3.360,00	2015/06/23	2.400,00			2.400,00	2.400,00			2.400,00
SECRETARIA DE EDUCAÇÃO E CULTURA	Contratação de serviços de manutenção e conservação de bens móveis	2015/06/23	143.520,00			143.520,00	2015/09/23	58.843,20			58.843,20	58.843,20			58.843,20
SECRETARIA DE EDUCAÇÃO E CULTURA	Contratação de serviços de manutenção e conservação de bens móveis	2015/07/16	34.394,76			34.394,76	2015/08/24	3.331,82			3.331,82	3.331,82			3.331,82
SECRETARIA DE EDUCAÇÃO E CULTURA	Contratação de serviços de manutenção e conservação de bens móveis	2015/09/08	4.869,36			4.869,36	2015/12/22	3.945,74			3.945,74	3.945,74			3.945,74
SECRETARIA DE EDUCAÇÃO E CULTURA	Contratação de serviços de manutenção e conservação de bens móveis	2011/03/30	1.599.815,78			1.599.815,78	2011/12/29	211.953,85			211.953,85	211.953,85			211.953,85
SECRETARIA DE EDUCAÇÃO E CULTURA	Contratação de serviços de manutenção e conservação de bens móveis	2015/09/15	4.557,00			4.557,00	2015/10/16	1.662,08			1.662,08	1.662,08			1.662,08
SECRETARIA DE EDUCAÇÃO E CULTURA	Contratação de serviços de manutenção e conservação de bens móveis	2015/09/15	5.245,20			5.245,20	2015/10/16	1.912,96			1.912,96	1.912,96			1.912,96
SECRETARIA DE EDUCAÇÃO E CULTURA	Contratação de serviços de manutenção e conservação de bens móveis	2015/09/15	7.999,00			7.999,00	2015/10/16	3.053,86			3.053,86	3.053,86			3.053,86

SIEMPRE DOS CONTRATOS

Período: 2015/11/02 a 2015/12/31

Ano: 2015
Página: 3

ANTÔNIO	CONTRATO	Objeto	Data	VALORES DO CONTRATO			VISTO DO T.C.		DATA DO PAGAMENTO		PAGAMENTOS DA GERÊNCIA			PAGAMENTOS ADJUDICADOS			
				Trabalhos Normais	Revisão de Preços	Trabalhos a mais	Total	Mod. Adj. sup.	Data	Trabalhos Normais	Revisão de Preços	Trabalhos a mais	Total	Trabalhos Normais	Revisão de Preços	Trabalhos a mais	Total
ANTÔNIO SANCHES GONCALVES, LDA	34/2013	ADQUIÇÃO DE SERVIÇOS DE TRANSPORTE ESCOLAR 2013/2016 - CIRCUITO ESPECIAL N.º 1	2015/09/15	5.952,00			5.952,00 AD		2015/09/22	1.746,88			1.746,88	1.746,88			1.746,88
ANTÔNIO SANCHES GONCALVES, LDA	35/2013	ADQUIÇÃO DE SERVIÇOS DE TRANSPORTE ESCOLAR 2013/2016 - CIRCUITO N.º 6	2015/09/15	5.952,00			5.952,00 AD		2015/09/22	1.744,92			1.744,92	1.744,92			1.744,92
ANTÔNIO SANCHES GONCALVES, LDA	36/2013	ADQUIÇÃO DE SERVIÇOS DE TRANSPORTE ESCOLAR 2013/2016 - CIRCUITO ESPECIAL N.º 8	2015/09/15	4.092,00			4.092,00 AD		2015/09/22	1.397,22			1.397,22	1.397,22			1.397,22
ANTÔNIO SANCHES GONCALVES, LDA	37/2013	ADQUIÇÃO DE SERVIÇOS DE TRANSPORTE ESCOLAR 2013/2016 - CIRCUITO ESPECIAL N.º 5	2015/09/15	1.599,60			1.599,60 AD		2015/09/23	437,28			437,28	437,28			437,28
ANTÔNIO SANCHES GONCALVES, LDA	38/2013	ADQUIÇÃO DE SERVIÇOS DE TRANSPORTE ESCOLAR 2013/2016 - CIRCUITO ESPECIAL N.º 4	2015/09/15	6.277,50			6.277,50 AD		2015/10/26	1.072,50			1.072,50	1.072,50			1.072,50
ANTÔNIO SANCHES GONCALVES, LDA	39/2013	ADQUIÇÃO DE SERVIÇOS DE ELABORAÇÃO DE PLANO DE AÇÃO PARA A REGENERAÇÃO URBANA DO BARRIO DE VONDIIM DE BASTO	2015/09/30	18.257,68			18.257,68 AD		2015/12/31	3.742,83			3.742,83	3.742,83			3.742,83
ANTÔNIO SANCHES GONCALVES, LDA	40/2013	ADQUIÇÃO DE SERVIÇOS NA ÁREA DE SERVIÇOS DESENVOLVIMENTO INTEGRAL	2015/09/30	62.699,95			62.699,95 AD		2015/01/23	61.913,02			61.913,02	61.913,02			61.913,02
ANTÔNIO SANCHES GONCALVES, LDA	41/2013	ADQUIÇÃO DE SERVIÇOS PARA ELABORAÇÃO DO PLANO DE AÇÃO PARA A REGENERAÇÃO URBANA DO BARRIO DE VONDIIM DE BASTO	2015/10/19	15.000,01			15.000,01 AD		2015/08/23	5.535,00			5.535,00	5.535,00			5.535,00
ANTÔNIO SANCHES GONCALVES, LDA	42/2013	ADQUIÇÃO DE SERVIÇOS DE ELABORAÇÃO DAS BASES DE TRABALHO PARA AS ESCOLAS DE ENFERMAGEM DO MUNICÍPIO DE MONDIM DE BASTO	2015/10/29	11.960,00			11.960,00 AD		2015/11/26	7.355,40			7.355,40	7.355,40			7.355,40
ANTÔNIO SANCHES GONCALVES, LDA	43/2013	ADQUIÇÃO DE SERVIÇOS PARA OSEÇÃO DE CONTRIBUIÇÃO PARA O CENTRO DE INVESTIGAÇÃO TURÍSTICA DO MUNICÍPIO DE MONDIM DE BASTO	2014/03/07	42.120,00			42.120,00 AD		2015/06/23	51.807,60			51.807,60	51.807,60			51.807,60
ANTÔNIO SANCHES GONCALVES, LDA	44/2013	ADQUIÇÃO DE SERVIÇOS PARA OSEÇÃO DE CONTRIBUIÇÃO PARA OSEÇÃO DE INVESTIGAÇÃO TURÍSTICA DO MUNICÍPIO DE MONDIM DE BASTO	2015/02/02	32.900,00			32.900,00 AD		2015/08/24	33.406,80			33.406,80	33.406,80			33.406,80
ANTÔNIO SANCHES GONCALVES, LDA	45/2013	ADQUIÇÃO DE SERVIÇOS (ANVENÇA) DE APLICADOR DE CALAGEM DE INSERÇÃO PROFISSIONAL	2015/12/01	10.061,28			10.061,28 AD		2015/12/22	839,44			839,44	839,44			839,44
ANTÔNIO SANCHES GONCALVES, LDA	46/2013	ADQUIÇÃO DE SERVIÇOS DE MANUTENÇÃO E REPARAÇÃO DE EQUIPAMENTOS ELÉTRICOS	2014/03/26	31.069,00			31.069,00 AD		2014/05/22	2.122,98			2.122,98	2.122,98			2.122,98
ANTÔNIO SANCHES GONCALVES, LDA	47/2013	ADQUIÇÃO DE SERVIÇOS DE MANUTENÇÃO E REPARAÇÃO DE EQUIPAMENTOS ELÉTRICOS	2014/03/26	14.400,00			14.400,00 AD		2014/05/22	492,00			492,00	492,00			492,00
Total				3.756.897,60			3.756.897,60			1.943.026,32			1.943.026,32	1.978.974,71			1.978.974,71

Nota: Apresenta apenas os contratos que tiveram execução financeira no exercício



2015

01-Mapas de Prestação de Contas

13 – Mapa de Transferências Correntes da Despesa

Disposições Legais	Entidade Beneficiária	Classif. Económica	Transferências Efectuadas	Observações
	ACP - MOTORSPORT - EVENTOS DESPORTIVOS, LDA	04070199	18.975,00	
	AGRUPAMENTO VERTICAL DE ESCOLAS DE MONDIM DE BASTO	04030501	8.000,00	
	AMA ASSOCIAÇÃO MONDIM ATLETISMO	0407010301	2.324,04	
	AMA ASSOCIAÇÃO MONDIM ATLETISMO	0407010303	1.900,00	
	ANMP - ASSOCIAÇÃO NACIONAL MUNICÍPIOS PORTUGUESES	0405010401	4.218,00	
	ARENA DOS TRAQUINAS - ASSOCIAÇÃO EQUESTRE	0407010303	300,00	
	ARMINDO MINHOTO MARTINS SOUTO	040802	13,97	
	ASS. DE PAIS E ENC. DE ED. DO AGRUP. DE ESC. DO CO	04070199	212,48	
	ASSOCIAÇÃO CICLOTURISMO E BIT DE MONDIM DE BASTO	0407010301	2.731,61	
	ASSOCIAÇÃO CICLOTURISMO E BIT DE MONDIM DE BASTO	0407010303	1.600,00	
	ASSOCIAÇÃO CUMES E RIACHOS	0407010303	300,00	
	ASSOCIAÇÃO DE ATLETISMO DE VILA REAL	0407010303	1.500,00	
	ASSOCIAÇÃO DE SOLIDARIEDADE SOCIAL DAS ALDEIAS DO CANCELHO DE MONDIM	04070199	12.500,00	
	ASSOCIAÇÃO DO GRUPO DE CANTARES REGIONAIS DE S. BARTOLOMEU DE PEDRA VEDRA MONDIM	0407010303	136,36	
	ASSOCIAÇÃO GRUPO REGIONAL DE S. JORGE, PARADANÇA	0407010303	500,00	
	ASSOCIAÇÃO RECREATIVA O CANTINHO DO SOBREIRO	0407010303	136,36	
	ASSOCIAÇÃO IHAMUSE	0407010303	3.350,00	
	ATEI FC	0407010301	6.914,29	
	ATEI FC	0407010302	5.096,49	
	Associação Humanitária Dos Bombeiros Voluntários	04070101	50.564,96	
	CLUBE DE CAÇA E PESCA DE MONDIM DE BASTO	0407010301	1.005,93	
	CLUBE DE CAÇA E PESCA DE MONDIM DE BASTO	0407010302	109,90	
	CLUBE PARAPENTE DE BASTO	0407010303	750,00	
	CCMUNIDADE INTERMUNICIPAL DO AVE	0405010404	28.557,02	
	CORPO NACIONAL ESCUTAS CNE	0407010303	1.000,00	
	FABRICA DA IGREJA PAROQUIAL DA FREGUESIA DE MONDIM DE BASTO	0407010303	1.386,36	
	FABRICA DA IGREJA PAROQUIAL DA FREGUESIA DE MONDIM DE BASTO	04070199	500,00	
	FEDERAÇÃO PORTUGUESA DE VOLEIBOL	0407010303	615,00	
	FREGUESIA DE ATEI	04050102	38,15	
	FÁBRICA DA IGREJA PAROQUIAL DA FREGUESIA DE PARADANÇA	0407010303	136,36	
	GRUPO CORAL E ARTISTICO DE MOSSA SENHORA DA GRAÇA	0407010303	136,36	
	GRUPO CULTURAL E RECREATIVO S. JOSÉ DA SERRA	0407010303	136,36	
	GRUPO CULTURAL E RECREATIVO SANTA LÚZIA - VILAR DE VIANDO	0407010303	3.136,36	
	GRUPO DE CANTARES E TOCARES DE SANTO ANTONIO DE TEJÃO	0407010303	136,36	
	GRUPO DE TAMECANOS DE MONDIM	0407010303	1.700,00	
	GRUPO FOLCLORICO E RECREAT. DE VILARINHO	0407010303	1.136,36	
	GRUPO FOLCLÓRICO E JUVENIL DE VILAR DE FERREIROS	0407010303	1.136,36	
	JORGE MIGUEL MARTINS FERNANDES	040802	254,60	
	JUNTA DA UNIÃO DAS FREGUESIAS DE CAMPANHO E PARADANÇA	04050102	5.098,06	
	JUNTA DE FREGUESIA DE ATEI	04050102	69,03	
	JUNTA DE FREGUESIA DE BILHÓ	04050102	5.091,36	
	JUNTA DE FREGUESIA DE S. CRISTOVÃO DE MONDIM DE BASTO	04050102	157,13	
	JUNTA DE FREGUESIA DE VILAR DE FERREIROS	04050102	5.259,44	
	MANUEL ALFREDO MEIRELES ALVES	0407010303	136,36	
	MARIA ELISA DA SILVA COSTA	040802	1.500,00	
	MARTINHO GRAVELOS DUARTE	040802	933,94	
	MV - MONDIM ASSOCIAÇÃO DE VOLEIBOL	0407010301	739,99	
	MONDIM + SOCIAL	04070102	146.460,00	
	MONDINENSE FUTEBOL CLUBE	0407010301	5.544,15	
	MONDINENSE FUTEBOL CLUBE	0407010302	22.293,61	
	MONDINENSE FUTEBOL CLUBE	0407010303	15.500,00	
	MOTO CLUBE SRA DA GRAÇA	0407010303	1.200,00	
	MUNICÍPIO DE MONDIM DE BASTO	040802	100.949,22	
	NORTE E QUALIDADE	04070199	1.500,00	
	PROBASTO - ASS. DE DESENVOL. RURAL DE BASTO	0405010402	16.500,00	
	TAM - TEATRO AMADOR MONDINENSE - ASSOCIAÇÃO CULTURAL	0407010303	4.550,00	
	TURISMO DO PORTO E NORTE DE PORTUGAL, ER	04070199	1.500,00	
	UNIÃO DAS FREGUESIAS DE ERVELO E PARDELHAS	04050102	5.093,43	

Disposições Legais	Entidade Beneficiária	Classif. Económica	Transferências Efectuadas	Observações
	UNIÃO DISTRIITAL DAS IPSS DE VILA REAL	0407010303	660,00	<i>[Handwritten mark]</i>
	Total		503.880,76	<i>[Handwritten signature]</i>

[Handwritten signatures and initials in blue ink]

2015

01-Mapas de Prestação de Contas

14 – Mapa de Transferências de Capital da Despesa

TRANSFERÊNCIAS CAPITAL DESPESAS
MUNICÍPIO DE MONDIM DE BASTO

Período : 2015/01/02 - 2015/12/31

Ano : 2015

Página : 1

Disposições Legais	Entidade Beneficiária	Classif. Económica	Transferências Efectuadas	Observações
	ASS. TRAD REVIVER TRADIÇÕES DE ATEI	080701	3.000,00	
	AUGUSTA DAS DORES MOTA VELOSO	08080201	1.999,99	
	COMUNIDADE INTERMUNICIPAL DO AVE	0805010401	2.813,36	
	CONSELHO DIRECTIVO DOS BALDIOS DE ASSUREIRA, BAREIRO, FERVENÇA E VARZIGUETO	080701	1.700,00	
	DIOCESE DE VILA REAL	080701	500,00	
	FABRICA DA IGREJA PAROQUIAL DO BILHÓ	080701	5.000,00	
	FABRICA FA IGREJA PAROQUIAL DE PARDELHAS	080701	3.000,00	
	FÁBRICA DA IGREJA PAROQUIAL DA FREGUESIA DE ATEI	080701	10.000,00	
	IRENE DA SILVA PEIXOTO	08080201	1.807,35	
	IRMANDADE DA NOSSA SENHORA DA GRAÇA	080701	10.000,00	
	JOSÉ AUGUSTO MARIINS SILVA	08080201	10.000,00	
	JUNTA DA UNIÃO DAS FREGUESIAS DE CAMPANHO E PARADANÇA	08050102	47.500,00	
	MARIA DE FATIMA ARAUJO MACALHAES	08080201	1.697,40	
	MARIA DO CARMO TEIXEIRA TORRES	08080201	1.923,30	
	MONDIM + SOCIAL	080701	28.200,00	
	UNIÃO DAS FREGUESIAS DE ERMELO E PARDELHAS	08050102	32.500,00	
	Total		161.641,40	

[Handwritten signatures and initials in blue ink, including a large signature at the top right and several initials along the right margin.]

[Handwritten signatures and initials in blue ink]

2015

01-Mapas de Prestação de Contas

15 – Mapa de Subsídios Concedidos

Disposições Legais	Finalidade	Entidade Beneficiária	Classif. Económica	Subsídios Pagos	Observações
		AGOSTINHO GASPAR RAMADA	050803	15,00	
		ALBERTO ALVES	050803	37,00	
		ALBERTO OLIVEIRA LAGE	050803	30,00	
		ALDO AUGUSTO ALVES	050803	7,50	
		ALEKANDRE MANUEL COSTA BORGES	050803	30,00	
		ALFREDO ALMEIDA GOMES	050803	7,50	
		ALFREDO FERREIRA	050803	7,50	
		ALFREDO PEREIRA GONÇALVES QUEIRÓS	050803	4,50	
		ALICE LIMA FERREIRA GRAVELOS	050803	22,50	
		ALICE SIMÕES COSTA FERREIRA	050803	27,00	
		ALTINA JESUS RAMALHO RIBEIRO	050803	60,00	
		ALTINA SILVA JORGE	050803	50,00	
		AMÉLIA MARIA TEIXEIRA MACEADO	050803	7,50	
		ANA EMELIA SOUSA LOPES COSTA	050803	15,00	
		ANA AMÉLIA MORAIS RIBEIRO	050803	15,00	
		ANA CONCEIÇÃO FERREIRA MORAIS PIRES	050803	37,50	
		ANA CRISTINA GONÇALVES HORTO SIMÕES	050803	22,50	
		ANA DA GRAÇA B. MOTA CARVALHO	050803	21,00	
		ANA DA SILVA CAMÕES ARADA	050803	4,50	
		ANA GRAÇA SOUSA BORGES	050803	22,00	
		ANA MARIA DA SILVA TEIXEIRA RIBEIRO	050803	4,50	
		ANA PAULA DA SILVA COSTA RODRIGUES	050803	7,50	
		ANA PIRES HENRIQUES	050803	45,00	
		ANA ROSA MOURÃO MOTA	050803	6,00	
		ANABELA GOMES COSTA	050803	22,50	
		ANGELINA GONÇALVES SILVA	050803	22,50	
		ANTONIO BOUÇA MOURÃO	050803	15,00	
		ANTONIO JOSÉ SILVA FERREIRA	050803	15,00	
		ANTONIO MIGUEL DIAS TEIXEIRA	050803	20,00	
		ANTÓNIO AUGUSTO GONÇALVES FERREIRA	050803	30,00	
		ANTÓNIO CARVALHO GRAVELOS	050803	166,00	
		ANTÓNIO COSTA FRAGA	050803	43,50	
		ANTÓNIO FRAGA GOMES	050803	22,50	
		ANTÓNIO GASPAR COSTA	050803	60,00	
		ANTÓNIO JOAQUIM MOURA F.	050803	170,00	
		ANTÓNIO JULIO PIRES MOREIRA	050803	37,50	
		ANTÓNIO MANUEL TEIXEIRA RODRIGUES	050803	30,00	
		ANTÓNIO PEDRO GASPAR RIBEIRO	050803	180,00	
		ASEMENDO GONÇALVES ALVES	050803	330,00	
		ASEMINDO DA SILVA MORAIS E MOTA	050803	75,00	
		ASEMINDO MOTA DA COSTA	050803	52,50	
		ARNALDO DA SILVA RODRIGUES	050803	24,00	
		AUGUSTO PEREIRA SILVA	050803	45,00	
		AVELINO COSTA GONÇALVES	050803	15,00	
		AVELINO MARINHO HENRIQUE	050803	19,50	
		BERNARDO MOURÃO BARROS	050803	169,50	
		BERNARDO TEIXEIRA	050803	30,00	
		BRUNO MANUEL DA SILVA LOMEA	050803	150,00	
		CARLOS ALVES MEIRELES	050803	290,00	
		CARLOS MANUEL BARROSO	050803	40,00	
		CARLOS MANUEL CORREIA CARVALHO	050803	30,00	
		CARLOS MANUEL MARINHO HENRIQUE	050803	157,50	
		CARLOS PIRES MORAIS MIRANDA	050803	15,00	
		CARLOS RIBEIRO DA SILVA	050803	15,00	
		CECÍLIA FRAGA GONÇALVES	050803	22,50	
		CELESTE SIMÕES ALVES GONÇALVES	050803	15,00	
		CELESTINA ANJOS LIMA FERREIRA NOVAIS	050803	10,50	
		CIDÁLIA MARIA DUARTE RODRIGUES	050803	45,00	
		Consumidor Final	050803	1.370,00	
		DAMIEL RIBEIRO	050803	600,00	
		DAVID ROGÉRIO RAMADA LOPES	050803	9,00	
		DEOLINDA DE LURDES DA MOTA GONÇALVES ARADAS	050803	12,00	
		DEOLINDA PIMENTA ALVES OLIVEIRA	050803	18,00	
		DOMINGOS SILVA DINIS	050803	15,00	

Disposições Legais	Finalidade	Entidade Beneficiária	Classif. Económica	Subsídios Pagos	Observações
		DOMINGOS VALADARES MENDES	050803	490,00	
		ERNESTO MEIRELES MACHADO	050803	15,00	
		FAUSTINO RODRIGUES FERREIRAS	050803	21,00	
		FERNANDO CARDOSO DA SILVA	050803	36,00	
		FERNANDO GONÇALVES RIBEIRO	050803	7,50	
		FERNANDO MIGUEL NOGUEIRA RIBEIRO SILVA	050803	75,00	
		FERNANDO NOGUEIRA DE MOURA	050803	262,50	
		FLORINDA GONÇALVES DA SILVA LOPES	050803	37,00	
		FRANCELINA DA SILVA LOPES	050803	22,50	
		FRUTUOSO CARVALHO RIBEIRO	050803	7,50	
		FRUTUOSO GONÇALVES HORTO	050803	189,00	
		Fernando Gomes Martins	050803	52,50	
		GUILHERMINA ALVES FERREIRA CORREIA	050803	52,50	
		HELENA JESUS RIBEIRO ALMEIDA	050803	50,00	
		HERCULANO JOSE MENDONÇA VIRGINIA	050803	20,00	
		HERMINIO VEIGA SOUTO	050803	290,00	
		IDALINA JESUS PIRES BORGES REIS MARTINS	050803	90,00	
		IRENE SANDRA DA COSTA ALVES RIBEIRO	050803	20,00	
		ISABEL CRISTINA DA SILVA DA COSTA OLIVEIRA	050803	45,00	
		ISMEL PEIXOTO	050803	15,00	
		JOAQUIM ESTEVES MARTINS	050803	15,00	
		JOAQUIM FERNANDO SIMÕES ALVES	050803	15,00	
		JOAQUIM GONÇALVES	050803	202,50	
		JOAQUIM MACHADO RODRIGUES	050803	45,00	
		JOAQUIM MARTINS CARVALHO	050803	52,50	
		JOAQUIM MEIRELES COSTA	050803	7,50	
		JOAQUIM RODRIGUES DA COSTA	050803	315,00	
		JOSE ALBERTINO SOUTO ALVES	050803	15,00	
		JOSE ANTONIO CARVALHO MOTA	050803	15,00	
		JOSE ANTONIO SOUTO ALVES	050803	243,00	
		JOSE ANTONIO TEIXEIRA DA SILVA	050803	15,00	
		JOSE GONÇALVES COSTA	050803	20,00	
		JOSE MARIA INACIO FERNANDES	050803	150,00	
		JOSÉ AGOSTINHO COSTA RODRIGUES - CABEÇA DE CASAL DA H	050803	7,50	
		JOSÉ ALBERTINO SIMÕES	050803	15,00	
		JOSÉ ALVES RAMADA	050803	45,00	
		JOSÉ DOMINGOS GONÇALVES	050803	15,00	
		JOSÉ FERNANDO RIBEIRO	050803	30,00	
		JOSÉ FREGA GASPAR	050803	645,00	
		JOSÉ GENTIL LIMA FERREIRA	050803	28,50	
		JOSÉ JOAQUIM CARVALHO FRAGA	050803	75,00	
		JOSÉ JOAQUIM RAMALHO BOTELEO	050803	7,50	
		JOSÉ JOAQUIM SILVA SIMÕES	050803	22,50	
		JOSÉ MANUEL DUARTE RODRIGUES	050803	471,50	
		JOSÉ MANUEL SILVA RIBEIRO	050803	21,00	
		JOSÉ MÁRIO MACHADO QUEIRÓS	050803	360,00	
		JOSÉ NOÉ CAMPOS	050803	225,00	
		JOSÉ RIBEIRO MACHADO	050803	22,50	
		JOÃO PAPTISTA DA MOTA ARAUJO	050803	45,00	
		LAURA AUGUSTIA SILVA COSTA SELAS	050803	75,00	
		LUCIANO RIBEIRO PEIXOTO	050803	15,00	
		LUCINDA MARIA SABINO MOURA	050803	15,00	
		LUÍS MIGUEL SILVA SOUSA	050803	22,50	
		LÚCIA CARVALHO GOMES	050803	52,50	
		LÚCIA COSTA RIBEIRO	050803	45,00	
		LÚCIA DE JESUS ROQUE DE QUEIROZ MARTINS	050803	15,00	
		LÚCIA FRAGA CARVALHO	050803	52,50	
		LÚCIO MARTINS ALVES	050803	30,00	
		MABILDE ANJOS COSTA RAMADA PEIXOTO	050803	7,50	
		MANUEL ANJO RODRIGO MARTINS	050803	30,00	
		MANUEL ANTÓNIO LEITE DE MIRANDA	050803	19,50	
		MANUEL ANTÓNIO MAGALHÃES RIBAS	050803	15,00	
		MANUEL AUGUSTO DA SILVA COSTA	050803	7,50	
		MANUEL AUGUSTO RAMALHO DUARTE	050803	87,00	

Disposições Legais	Finalidade	Entidade Beneficiária	Classif. Económica	Subsídios Pagos	Observações
		MANUEL COSTA	050803	7,50	
		MANUEL DA COSTA TARROEIRA	050803	90,00	
		MANUEL DA MOTA ANTUNES	050803	145,00	
		MANUEL DIAS FRAGA	050803	52,50	
		MANUEL DOS ANJOS SOUTO LEAL	050803	15,00	
		MANUEL FILIPE CUNHA CARVALHO	050803	60,00	
		MANUEL GASPAR	050803	52,50	
		MANUEL GOMES MACHADO	050803	15,00	
		MANUEL JOAQUIM CORREIA CARVALHO	050803	16,50	
		MANUEL JOAQUIM RODRIGUES PEREIRA	050803	15,00	
		MANUEL JOAQUIM SILVA CUNHA	050803	30,00	
		MANUEL JOSE RODRIGUES FERREIRA	050803	90,00	
		MANUEL LUIS RIBEIRO GOMES	050803	20,00	
		MANUEL LUÍS ALVES MARTINS DE CARVALHO	050803	22,50	
		MANUEL MAGALHÃES DE SOUSA	050803	7,50	
		MANUEL MODESTO LIBÓRIO NUNES	050803	19,50	
		MANUEL PIRES DA COSTA	050803	15,00	
		MANUEL RIBEIRO RAMALHO	050803	15,00	
		MARCELINO MACHADO	050803	37,50	
		MARCIO ANDRE GOMES FERREIRA	050803	70,00	
		MARCO JOSÉ SILVA CUNHA	050803	40,00	
		MARGARIDA GOUVINHAS DIAS NUNES	050803	37,50	
		MARIA ADÍLIA CARVALHO MACEDO	050803	45,00	
		MARIA ALICE MOREIRA GONÇALVES SILVA	050803	75,00	
		MARIA ALICE PIRES SILVA BORGES	050803	30,00	
		MARIA AMÉLIA HENRIQUES DA SILVA	050803	15,00	
		MARIA AMÉLIA MOTA OLIVEIRA BRIZIDA	050803	16,50	
		MARIA ANGÉLICA CARVALHO MEIRELES	050803	7,50	
		MARIA AUGUSTA GOMES MOURA FREITAS	050803	22,00	
		MARIA AUGUSTA GUIMARÃES DA COSTA BASTOS	050803	75,00	
		MARIA CARMO ALVES MACHADO SILVA	050803	30,00	
		MARIA CARVALHO GRAVELOS	050803	15,00	
		MARIA CELINA ALVES FERREIROS	050803	22,50	
		MARIA CONCEIÇÃO GONÇALVES MOURÃO	050803	76,50	
		MARIA CRISTINA DE SOUSA FERREIRA DA SILVA	050803	60,00	
		MARIA CÂNDIDA CARVALHO LEITE	050803	4,50	
		MARIA CÂNDIDA FERREIRA GONÇALVES ROQUE	050803	12,00	
		MARIA CÂNDIDA GOUVINHAS DIAS	050803	48,00	
		MARIA DA CONCEIÇÃO ARADA MOTA MINHOTO	050803	4,50	
		MARIA DA CONCEIÇÃO GONÇALVES DIAS	050803	45,00	
		MARIA DA CONCEIÇÃO MARTINS ALVES	050803	52,50	
		MARIA DA GRAÇA DA COSTA GASPAR DOS REIS	050803	15,00	
		MARIA DA GRAÇA GOMES LOPES MARTINS	050803	30,00	
		MARIA DA GRAÇA GONÇALVES FERREIRA CARVALHO	050803	15,00	
		MARIA DA GRAÇA ROQUE GOMES MOTA	050803	7,50	
		MARIA DE FÁTIMA CARVALHO DA MOTA	050803	6,00	
		MARIA DE FÁTIMA MARQUES FERREIRA	050803	22,50	
		MARIA DE FÁTIMA MARTINS RODRIGUES	050803	7,50	
		MARIA DE JESUS SILVA SIMÕES	050803	15,00	
		MARIA DE LURDES FERREIRA MORAIS PIRES	050803	37,50	
		MARIA DO CARMO DIAS CARVALHO	050803	30,00	
		MARIA DOS ANJOS CARVALHO DIAS CORREIA	050803	30,00	
		MARIA DOS ANJOS HENRIQUES CUNHA	050803	37,50	
		MARIA ELISA OLIVEIRA CINHA	050803	67,50	
		MARIA EMÍLIA DA CUNHA BRITES	050803	51,00	
		MARIA EMÍLIA FRAGA GOMES	050803	37,50	
		MARIA FÁTIMA CARDOSO SILVA	050803	90,00	
		MARIA FÁTIMA MEIRELES GIL	050803	52,50	
		MARIA GABRIELA MOTA DA SILVA	050803	22,50	
		MARIA GORETI PIRES HENRIQUES CUNHA	050803	37,50	
		MARIA GRAÇA GONÇALVES RIBEIRO MARTINS	050803	150,00	
		MARIA GUILHERMINA CLEMENTE PEIXOTO	050803	24,00	
		MARIA HELENA FRAGA GONÇALVES	050803	15,00	
		MARIA HELENA MEIRELES FRAGA	050803	120,00	

Disposições Legais	Finalidade	Entidade Beneficiária	Classif. Económica	Subsídios Pagos	Observações
		MARIA INFANTINA SOUSA TEIXEIRA	050803	15,00	
		MARIA IRENE SOUSA	050803	150,00	
		MARIA ISABEL DIAS DUARTE	050803	615,00	
		MARIA JOSE NEVES CEREJO DA SILVA	050803	20,00	
		MARIA JOSÉ COSTA MEIRELES PIRES	050803	30,00	
		MARIA JOSÉ PENEDA SILVA GOMES	050803	15,00	
		MARIA LEONITINA FRAGA RIBEIRO	050803	163,50	
		MARIA LISETE ALVES CUNHA	050803	37,50	
		MARIA LUCINDA REIS REGO LOPES	050803	45,00	
		MARIA LURDES MARTINS ANDRADE GASPAR	050803	30,00	
		MARIA MARTINS CARVALHO	050803	22,50	
		MARIA ODETE LIBÓRIO NUNES	050803	15,00	
		MARIA OLÍMPIA DUARTE SOUSA	050803	22,50	
		MARIA OLINDINA FERREIRA DA SILVA ROQUE	050803	15,00	
		MARIA ROSA MOURA SOUSA NUNES	050803	42,00	
		MARIA ROSALINA SAAVEDRA CASTRO DE QUEIRÓS	050803	15,00	
		MARIA TERESA MONTEIRO VALADARES GONÇALVES	050803	15,00	
		MARIA TERESA REIS DA SILVA	050803	22,50	
		MARILIA LAGE GONÇALVES	050803	15,00	
		MARINO DA SILVA MARTINS	050803	30,00	
		MARTIM DE ALMEIDA BARRÓS	050803	7,50	
		MAXIMINO GASPAR CLEMENTE - CABEÇA DE CASAL	050803	7,50	
		MERCEDES DA CONCEIÇÃO FERREIRA LOPES	050803	30,00	
		Maria Augusta Correia Henriques	050803	13,50	
		MÁRIO AUGUSTO REIS ARADA	050803	6,00	
		MÁRIO CARVALHO COSTA	050803	460,00	
		MÁRIO SOUSA JESUS	050803	275,00	
		NATALIA FRAGA	050803	217,50	
		NELSON DIAS CORREIA	050803	37,50	
		OLINDINA FERREIRA GONÇALVES	050803	22,50	
		PIEDADE DOS ANJOS GONÇALVES DIAS	050803	20,00	
		PIPAS & FILHOS, LDA	050803	235,00	
		PRECIOSA GOMES HORTO	050803	15,00	
		RAUL DA SILVA RODRIGUES	050803	120,00	
		RAUL JOSE DIAS ALVES	050803	80,00	
		RAÚL CARDOSO DA SILVA	050803	37,50	
		RICARDO JOSE LOBO PEREIRA	050803	155,00	
		ROSA MARIA GOMES GONÇALVES	050803	22,50	
		ROSA MARTINS DIMIS	050803	15,00	
		SANDRA CRISTINA FERREIRA MORAIS	050803	30,00	
		SARA FRAZÃO CARVALHO	050803	480,00	
		SERAFIM DA COSTA MARTINS FRAGA	050803	7,50	
		SILVINA GONÇALVES SILVA	050803	108,00	
		SÉRGIO MANUEL CUNHA OLIVEIRA	050803	46,50	
		TERESA ANJOS MOTA MOURÃO	050803	187,50	
		TERESA GASPAR FRAGA	050803	10,50	
		TIAGO MANUEL PEIXOTO FARROCO	050803	430,50	
		VALENTIM HORTO RIBEIRO	050803	160,00	
		VERA LÚCIA ALVES REIS MOTA	050803	9,00	
		VIRGÍNIA GONÇALVES MACHADO	050803	271,50	
		VÍTOR MANUEL RODRIGUES VENTURA	050803	30,00	
		ÂNGELO ALVES RODRIGUES	050803	112,50	
		Total		17.816,50	



2015

01-Mapas de Prestação de Contas

16 – Mapa de Transferências Correntes da Receita

Disposições Legais	Entidade Financiadora	Classific. Económica	Transferências orçadas	Transferências obtidas	Observações
	CARAVELA - COMPANHIA DE SEGUROS SA	060202	11.617,22	4.547,08	
	DGAI-DIRECÇÃO GERAL DE ADMINISTRAÇÃO INTERNA	0603019905	6.059,08	4.873,07	
	DGAL - DIRECÇÃO GERAL DAS AUTARQUIAS LOCAIS	06030101	4.664.384,00	4.661.074,12	
	DGAL - DIRECÇÃO GERAL DAS AUTARQUIAS LOCAIS	06030102	244.617,00	244.617,00	
	DGAL - DIRECÇÃO GERAL DAS AUTARQUIAS LOCAIS	06030103	110.616,00	110.616,00	
	DIRECÇÃO GERAL DOS ESTABELECIMENTOS ESCOLARES(DIRECÇÃO DE SERVIÇOS DA REGIÃO NORTE	0603019901	203.439,53	178.559,68	
	Eólica do Velão, S.a.	060102	428.131,65	192.530,58	
	H,SARAH - TRADING, LDA	060102	428.131,65	658,35	
	ICN-INSTITUTO DE CONSERVAÇÃO DA NATUREZA E FLORESTA, IP	0603019907	35.000,00	64.070,72	
	IEFP-INSITUTO DE EMPREGO E FORMAÇÃO PROFISSIONAL	06030901	79.327,15	55.771,85	
	INSITUTO DA SEGURANÇA SOCIAL, I.P	0603019903	22.584,80	30.732,69	
	PARQUE EÓLICO DE GEVANCAS S.A.	060102	428.131,65	87.319,45	
	PARQUE EÓLICO DO CUIEIRO,SA	060102	428.131,65	89.681,00	
	Parque Eólico Da Fraga Sa	060102	428.131,65	52.220,89	
	Total			5.777.272,48	



2015

01-Mapas de Prestação de Contas

17 – Mapa de Transferências de Capital da Receita

Disposições Legais	Entidade Financiadora	Classific. Económica	Transferências orçadas	Transferências obtidas	Observações
		10010201	100,00		
		1003019999	100,00		
	DCAL - DIRECÇÃO GERAL DAS AUTARQUIAS LOCAIS	10030101	518.265,00	518.265,00	
	DIRECÇÃO GERAL DO LIVRO, DOS ARQUIVOS E DAS BIBLIOTECAS	1003019901	20.000,00	23.588,00	
	IFDR-INSTITUTO FINANCEIRO PARA O DESENVOLVIMENTO REGIONAL, IP	10030705	331.000,00	379.168,67	
	INSTITUTO FINANCEIRO PARA AGRICULTURA E PESCA-IFAP	10030702	34.620,00	93.218,17	
	Total		904.085,00	1.014.239,84	



2015

02-Mapas de Prestação de Contas Ótica Patrimonial



2015

02-Mapas de Prestação de Contas

1 - Balanço

CÓDIGO DAS CONTAS	ATIVO	EXERCÍCIOS			
		N			N - 1
		AB	A/P	AL	AL
	Imobilizado:				
	Bens de domínio público				
451	Terrenos e recursos naturais	6.983,17		6.983,17	6.983,17
452	Edifícios	421.353,57	199.351,58	222.001,99	223.693,80
453	Outras construções e infra-estruturas	26.611.835,85	4.767.138,78	21.844.697,07	23.974.673,30
455	Bens do património histórico, artístico e cultural	71.332,84	6.702,40	64.630,44	65.109,18
459	Outros bens de domínio público				
445	Imobilizações em curso	488.011,54		488.011,54	24.245,99
446	Adiantamentos por conta de bens de domínio público				
		27.599.516,97	4.973.192,76	22.626.324,21	24.294.705,44
	Imobilizações incorpóreas				
	Despesas de instalação				
431	Despesas de investigação e de desenvolvimento				
432	Propriedade industrial e outros direitos				
433	Propriedade industrial e outros direitos				
443	Imobilizações em curso	421.790,74	417.362,04	4.428,70	26.699,43
449	Adiantamentos por conta de imobilizações incorpóreas				
		421.790,74	417.362,04	4.428,70	26.699,43
	Imobilizações corpóreas				
	Terrenos e recursos naturais				
421	Terrenos e recursos naturais	236.411,49		236.411,49	211.235,16
422	Edifícios e outras construções	27.988.257,74	3.604.253,38	24.384.004,36	25.277.459,61
423	Equipamento básico	546.132,92	410.007,89	136.125,03	115.206,27
424	Equipamento de transporte	1.376.191,93	955.882,29	420.309,64	450.752,93
425	Ferramentas e utensílios	152.668,06	129.288,98	23.379,08	26.743,79
426	Equipamento administrativo	1.282.789,33	1.046.188,65	236.600,68	125.234,46
427	Taras e vasilhame				
429	Outras imobilizações corpóreas	1.135.715,19	280.514,64	855.200,55	921.636,81
442	Imobilizações em curso	132.829,55		132.829,55	367.216,72
448	Adiantamento por conta de imobilizações corpóreas				
		32.850.996,21	6.426.135,83	26.424.860,38	27.495.485,75
	Investimentos financeiros				
	Partes de capital				
411	Partes de capital	35.573,00		35.573,00	35.573,00
412	Obrigações e títulos de participação	434.270,05		434.270,05	434.270,05
414	Investimentos em imóveis				
415	Outras aplicações financeiras				
441	Imobilizações em curso				
447	Adiantamentos por conta de investimentos financeiros				
		469.843,05		469.843,05	469.843,05
	Circulante:				
	Existências:				
36	Matérias Primas, subsidiárias e de consumo	11.394,63		11.394,63	12.534,63
35	Produtos e trabalhos em curso				
34	Subprodutos, desperdícios, resíduos e refugos				
33	Produtos acabados e intermédios				
32	Mercadorias				
37	Adiantamentos por conta de compras				
		11.394,63		11.394,63	12.534,63

ENTIDADE M.M.B

MUNICÍPIO DE MONDIM DE BASTO

2015/01/01 a 2015/12/31

CÓDIGO DAS CONTAS	ACTIVO	EXERCÍCIOS			
		N			N - 1
		AB	A/P	AL	AL
	Dívidas de terceiros - Medio e longo prazos: (a)				
282	Outros devedores	340.000,00		340.000,00	
		340.000,00		340.000,00	
	Dívidas de terceiros - Curto prazo:				
28	Empréstimos concedidos				
211	Clientes c/c				
212	Contribuintes c/c	350,62		350,62	334,90
213	Utentes c/c	46.590,31		46.590,31	45.363,77
218	Clientes, contribuintes e utentes de cobrança duvidosa	16.951,68	16.756,64	195,04	2.501,85
251	Devedores pela execução do orçamento				
229	Adiantamentos a fornecedores				
2619	Adiantamentos a fornecedores de imobilizado				
24	Estado e outros entes públicos	95.118,07		95.118,07	66.121,72
264	Administração autárquica				
262+263+267	Outros devedores	91.850,03		91.850,03	141.540,82
		250.860,71	16.756,64	234.104,07	255.863,06
	Títulos negociáveis:				
151	Acções				
152	Obrigações e títulos de participação				
153	Títulos de dívida pública				
159	Outros títulos				
18	Outras aplicações de tesouraria				
	Depósitos em instituições financeiras e Caixa:				
12	Depósitos em instituições financeiras	2.145.410,81		2.145.410,81	2.450.094,72
11	Caixa	1.469,87		1.469,87	630,52
		2.146.880,68		2.146.880,68	2.450.725,24
	Acréscimos e diferimentos:				
271	Acréscimos de proveitos	829.691,50		829.691,50	797.800,06
272	Custos diferidos				145.371,53
		829.691,50		829.691,50	943.171,59
	Total de amortizações		11.816.690,63		
	Total de provisões.....		16.756,64		
	Total do activo	64.920.974,49	11.833.447,27	53.087.527,22	55.949.028,19

BALANÇO

ENTIDADE M.M.B

MUNICÍPIO DE MONDIX DE BASTO

2015/01/01 a 2015/12/31

ANO 2015
PAG. 3

CÓDIGO DAS CONTAS	FUNDOS PRÓPRIOS E PASSIVO	EXERCÍCIOS	
		N	N - 1
51	Fundos próprios:		
	Património	13.926.658,03	13.901.026,22
55	Ajustamento de partes de capital em empresas		
56	Reservas de reavaliação		
	Reservas:		
571	Reservas legais	997.246,57	961.479,84
572	Reservas estatutárias		
573	Reservas contratuais		
574	Reservas livres		
575	Subsídios		
576	Doações		
577	Reservas decorrentes de transferências de activos		
59	Resultados transitados	15.775.740,29	19.665.252,39
88	Resultado líquido em exercício	1.155.900,54	715.334,64
		31.855.545,43	35.243.093,09
	Passivo:		
292	Provisões para riscos e encargos	455.114,80	298.746,07
2312	Dívidas a terceiros - Médio e longo prazos (a)		
		455.114,80	298.746,07
2312	Empréstimos obtidos de m/l prazo	9.296.109,80	10.830.646,05
		9.296.109,80	10.830.646,05
268126	Outros credores de M/L Prazo	310.192,05	372.231,05
		310.192,05	372.231,05
	Dívidas a terceiros - Curto Prazo		
2311	Empréstimos de curto prazo	1.523.981,84	1.480.682,01
269	Adiantamentos por conta de vendas		
221	Fornecedores c/c	49.067,73	60.890,89
228	Fornecedores - Facturas em recepção e conferência	2.943,69	2.943,69
252	Credores pela execução do orçamento		
219	Adiantamentos de clientes, contribuintes e utentes		
2611	Fornecedores de imobilizado c/c	2.880,91	3.493,20
24	Estado e outros entes públicos	69.133,61	66.868,38
264	Administração autárquica		
262+263+267+26812	Outros credores	75.012,79	198.683,97
2685	Cauções e Garantias	413.433,97	400.647,26
		2.136.454,54	2.214.209,40
	Acréscimos e diferimentos:		
273	Acréscimos de custos	320.484,90	329.214,82
274	Proveitos diferidos	8.713.625,70	6.660.887,71
		9.034.110,60	6.990.102,53
	Total do passivo	21.231.981,79	20.705.935,10
	Total dos fundos próprios e do passivo	53.087.527,22	55.949.028,19

BALANÇO

ENTIDADE


M.M.B

MUNICÍPIO DE MONDIM DE BASTO

2015/01/01 a 2015/12/31

ANO 2015

PAG. 4



ORGÃO EXECUTIVO
Em ___ de _____ de ____

ORGÃO DELIBERATIVO
Em ___ de _____ de ____



2015

02-Mapas de Prestação de Contas

2 – Demonstração de Resultados

DEMONSTRAÇÃO DE RESULTADOS

ENTIDADE Y.M.B -

MUNICÍPIO DE MONDIM DE BASTO

2015/01/01 a 2015/12/31

ANO 2015
PÁG. 1

Código de Contas		Exercício			
		N		N - 1	
61	Custos e perdas				
	Custos das mercadorias vendidas e das matérias consumidas:				
	Mercadorias	223.071,13	223.071,13	210.139,78	210.139,78
	Matérias		1.862.816,89		1.578.019,64
62	Fornecimentos e serviços externos:				
	Custos com o pessoal:				
641+642	Remunerações	2.053.853,52		2.196.482,70	
643 a 648	Encargos sociais	620.381,87	2.674.235,39	665.949,24	2.862.431,94
63	Transferências e subs. correntes concedidos e prestações sociais		522.893,33		317.624,91
66	Amortizações do exercício		1.587.325,86		1.362.399,13
67	Provisões do exercício		159.701,54		124.391,94
65	Outros custos operacionais		32.775,02		5.168,14
	(A)		7.062.819,16		6.460.175,48
68	Custos e perdas financeiros		235.514,78		272.548,64
	(C)		7.298.333,94		6.732.724,12
69	Custos e perdas extraordinários		177.706,53		72.359,16
	(E)		7.476.040,47		6.805.083,28
88	Resultado líquido do exercício.....		1.155.900,54		715.334,64
	(X)		8.631.941,01		7.520.417,92
	Proveitos e ganhos				
	Vendas e prestações de serviços:				
7111	Venda de mercadorias	2.488,39		2.756,80	
7112+7113	Venda de produtos	122.553,59		90.112,18	
	(B)				
712	Prestações de serviços	257.809,42	382.851,40	256.622,70	349.491,68
	()		382.851,40		349.491,68
72	Impostos e taxas		852.062,46		742.665,91
(a)	Variação da produção				
75	Trabalhos para a própria entidade				
73	Proveitos suplementares				
74	Transferências e subsídios obtidos		6.336.279,95		5.899.905,94
76	Outros proveitos e ganhos operacionais				
	(B)		7.571.193,81		6.992.063,53
78	Proveitos e ganhos financeiros		296.957,69		299.677,86
	(D)		7.868.151,50		7.291.741,39
79	Proveitos extraordinários		763.789,51		228.676,53
	(F)		8.631.941,01		7.520.417,92
Resumo:	Resultados Operacionais: (B - A)		508.374,65		531.888,05
	Resultados Financeiros: (D - B) - (C - A)		61.442,91		27.129,22
	Resultados Correntes: (D - C)		569.817,56		559.017,27
	Resultado Líquido do Exercício: (F - E)		1.155.900,54		715.334,64



2015

02-Mapas de Prestação de Contas

3 – Anexo ao Balanço e Demonstração de Resultados

Anexo ao Balanço e Demonstração de Resultados

Nota Introdutória

As notas a seguir apresentadas visam contribuir para a interpretação dos valores inscritos no Balanço e Demonstração de Resultados, tal como é exigido no ponto 2 do POCAL, no artigo n.º 6º do Decreto-Lei n.º 54-A/99 de 22 de fevereiro de e na resolução n.º 4/2001 do Tribunal de Contas.

Estas notas têm como referência a numeração definida no ponto 8 do POCAL, indicando-se todos os pontos definidos, mesmo aqueles que não sejam aplicáveis, isto é, cujo conteúdo não se considera ser materialmente relevante, que justifique a sua explicação.

Os mapas financeiros foram elaborados de acordo com os princípios contabilísticos definidos no ponto 3.2. do POCAL, segundo a convenção dos custos históricos, na base da continuidade das operações e em respeito com os princípios de contabilidade geralmente aceites. A prestação de contas de 2015 inclui, todavia, algumas alterações resultantes de um maior nível de especialização, em resultado das orientações dadas pelo Revisor Oficial de Contas que serão explicadas, sempre que se justificar.

Notas ao Balanço e Demonstração de Resultados

Nota 82.1 – Indicação e justificação de disposições do POCAL derrogadas e efeitos no Balanço e Demonstração de Resultados.

A criação de condições para a integração consistente da Contabilidade Orçamental, Patrimonial e de Custos, é um dos principais objetivos do POCAL. Apesar da contabilidade de custos não se encontrar ainda implementada no Município de Mondim de Basto, a sua não execução não tem reflexo no Balanço e Demonstração de Resultados pelo que as demonstrações financeiras apresentadas refletem uma imagem verdadeira e apropriada do ativo, passivo e dos resultados do Município, não se considerando derrogada qualquer disposição relevante do POCAL com reflexo no Balanço e Demonstração de Resultados.

8.2.2 – Contas do Balanço e Demonstração de Resultados não comparáveis com as do exercício anterior.

No exercício de 2015 deu-se continuidade ao processo de especialização contabilística, em estreito cumprimento pelo princípio da especialização dos exercícios ou do acréscimo, que determina que os proveitos e os custos sejam reconhecidos no ano em que ocorrem, independentemente do seu recebimento ou pagamento, devendo, pois, incluir-se nas demonstrações financeiras dos períodos a que respeitam. Neste sentido, deixou de se verificar a existência de contas não comparáveis.

8.2.3 - Critérios de Valorimetria, Amortizações e Provisões

8.2.3.1- Critérios de Valorimetria

Os critérios de valorimetria utilizados relativamente às várias rubricas do Balanço e Demonstração de Resultados obedeceram ao estabelecido nesta matéria no POCAL, resumindo-se por grandes classes:

1 – Imobilizações

O ativo imobilizado e aumentos patrimoniais contabilizados no exercício de 2015 foram valorizados ao custo de aquisição ou construção. As imobilizações incorpóreas estão valorizadas ao custo de aquisição, líquido das amortizações, dentro dos limites e taxas legalmente fixadas. As despesas de reparação e manutenção de imobilizado sem grande relevo são consideradas como custo no ano que ocorrem.

2 – Existências

No final do exercício verifica um valor de matérias-primas, subsidiárias e de consumo de 11 394,63 euros.

3 – Dívidas a Terceiros

As dívidas a terceiros foram registadas pelo valor da fatura, pelo que expressam os montantes dos documentos que as titulam.

4 - Dívidas de Terceiros

As dívidas de terceiros são evidenciadas pelos valores das respetivas operações.

8.2.3.2 – Método de cálculo de Amortizações e Provisões

As amortizações são calculadas com base no método das quotas constantes, aplicando as taxas de amortização para cada bem do Ativo Imobilizado previsto na portaria 671/2000 de 17 de abril – CIBE.

Os imobilizados financiados são amortizados na mesma base e às mesmas taxas do restante imobilizado; sendo o respetivo custo compensado em proveitos e ganhos extraordinários pela amortização dos financiamentos (registadas em proveitos diferidos – subsídios ao investimento).

8.2.4 - Cotações utilizadas para conversão em moeda portuguesa de contas originariamente expressam em moeda estrangeira.

Situação não aplicável.

8.2.5 – Situações em que o resultado do exercício foi afetado por critérios de valorimetria diferentes, amortizações superiores às adequadas ou provisões extraordinárias.

O resultado líquido do exercício não foi afetado por critérios de valorimetria diferentes dos previstos no POCAL, amortizações superiores às adequadas ou provisões extraordinárias.

8.2.6 – Comentário às contas 43.1 e 43.2 - Despesas de Instalação e Despesas de Investigação e de Desenvolvimento.

Situação não aplicável.

8.2.7- Movimentos ocorridos nas rubricas do Ativo Imobilizado constantes do Balanço e nas respetivas Amortizações e Provisões.

Os movimentos ocorridos nas rubricas do ativo imobilizado constantes do balanço são os que se discriminam no quadro seguinte:

Mapa de Ativo Bruto (€)

Rubricas	Saldo Inicial	Reavaliação/	Aumentos	Alienações	Transferências	Saldo Final
41 INVESTIMENTOS FINANCEIROS	469.843,05	0,00	0,00	0,00	0,00	469.843,05
41,1 PARTES DE CAPITAL	35.573,00	0,00	0,00	0,00	0,00	35.573,00
41.1.1 Associações de municípios	0,00	0,00	0,00	0,00	0,00	0,00
41.1.2 Empresas municipais e intermunicipais	33.073,00	0,00	0,00	0,00	0,00	33.073,00
41.1.3 EMPRESAS PRIVADAS OU COOPERATIVAS	2.500,00	0,00	0,00	0,00	0,00	2.500,00
41.1.3.1 EMPRESAS PRIVADAS OU COOPERATIVAS	2.500,00	0,00	0,00	0,00	0,00	2.500,00
41.1.4 Associações	0,00	0,00	0,00	0,00	0,00	0,00
41.2 OBRIGAÇÕES E TÍTULOS DE PARTICIPAÇÃO	434.270,05	0,00	0,00	0,00	0,00	434.270,05
41.2.1 Empresas municipais e intermunicipais	0,00	0,00	0,00	0,00	0,00	0,00
41.2.2 Investimentos Financeiros-Obrigações de Títulos de Participação-FAM	434.270,05	0,00	0,00	0,00	0,00	434.270,05
41.2.9 Outras	0,00	0,00	0,00	0,00	0,00	0,00
41.4 INVESTIMENTOS EM IMOVEIS	0,00	0,00	0,00	0,00	0,00	0,00
41.4.1 Terrenos e recursos naturais	0,00	0,00	0,00	0,00	0,00	0,00
41.4.2 EDIFÍCIOS E OUTRAS CONSTRUÇÕES	0,00	0,00	0,00	0,00	0,00	0,00
41.4.2.1 Edifícios	0,00	0,00	0,00	0,00	0,00	0,00
41.4.2.1.1 Habitação	0,00	0,00	0,00	0,00	0,00	0,00
41.4.2.1.2 Outros Edifícios	0,00	0,00	0,00	0,00	0,00	0,00
41.4.2.2 Outras construções	0,00	0,00	0,00	0,00	0,00	0,00
41,5 OUTRAS APLICAÇÕES FINANCEIRAS	0,00	0,00	0,00	0,00	0,00	0,00
41.5.1 Depósitos em instituições financeiras	0,00	0,00	0,00	0,00	0,00	0,00
41.5.2 Títulos de dívida pública	0,00	0,00	0,00	0,00	0,00	0,00
41.5.3 Outros títulos	0,00	0,00	0,00	0,00	0,00	0,00
42 IMOBILIZAÇÕES CORPÓREAS	31.938.500,51	0,00	4.867.177,87	455,48	4.087.056,24	32.718.166,66
42.1 Terrenos e recursos naturais	211.235,16	0,00	25.631,81	455,48	0,00	236.411,49
42.2 EDIFÍCIOS E OUTRAS CONSTRUÇÕES	27.494.107,45	0,00	4.277.776,65	0,00	3.783.626,36	27.988.257,74
42.2.1 Edifícios	17.911.980,66	0,00	1.135.163,74	0,00	778.538,86	18.268.605,54
42.2.1.1 Habitação	0,00	0,00	0,00	0,00	0,00	0,00
42.2.1.2 Edifícios	17.911.980,66	0,00	1.135.163,74	0,00	778.538,86	18.268.605,54
42.2.2 Outras construções	9.582.126,79	0,00	3.142.612,91	0,00	3.005.087,50	9.719.652,20
42.3 Equipamento básico	476.430,46	0,00	69.737,59	0,00	35,13	546.132,92
42.4 Equipamento transporte	1.374.586,07	0,00	31.075,00	0,00	29.469,14	1.376.191,93

42.5	Ferramentas e utensílios	145.798,70	0,00	6.918,81	0,00	49,45	152.668,06
42.6	Equipamento administrativo	1.066.138,74	0,00	216.650,59	0,00	0,00	1.282.789,33
42.6.01	Equipamento Administrativo	344.721,93	0,00	39.971,66	0,00	0,00	384.693,59
42.6.02	Software Informático	408.199,09	0,00	104.663,54	0,00	0,00	512.862,63
42.6.03	Equipamento Informático	313.217,72	0,00	72.015,39	0,00	0,00	385.233,11
42.7	Taras e vasilhame	0,00	0,00	0,00	0,00	0,00	0,00
42.9	Outras imobilizações corpóreas	1.170.203,93	0,00	239.387,42	0,00	273.876,16	1.135.715,19
43	IMOBILIZAÇÕES INCORPÓREAS	370.000,14	0,00	51.790,60	0,00	0,00	421.790,74
43,1	Despesas de instalação	0,00	0,00	0,00	0,00	0,00	0,00
43,2	Despesas de investigação e de desenvolvimento	0,00	0,00	0,00	0,00	0,00	0,00
43,3	Propriedade industrial e outros direitos	0,00	0,00	0,00	0,00	0,00	0,00
43,9	Outras Imobilizações incorpóreas	370.000,14	0,00	51.790,60	0,00	0,00	421.790,74
44	IMOBILIZAÇÕES EM CURSO	391.462,71	0,00	654.423,55	0,00	425.045,17	620.841,09
44.1	Imobilizações em curso investimentos financeiros	0,00	0,00	0,00	0,00	0,00	0,00
44.1.1	Partes de capital	0,00	0,00	0,00	0,00	0,00	0,00
44.1.2	Obrigações e Títulos de Participação	0,00	0,00	0,00	0,00	0,00	0,00
44.1.3	Investimentos em bens imoveis	0,00	0,00	0,00	0,00	0,00	0,00
44.1.9	Outras aplicações financeiras	0,00	0,00	0,00	0,00	0,00	0,00
44.2	IMOBILIZAÇÕES EM CURSO DE IMOBILIZAÇÕES CORPÓREAS	367.216,72	0,00	140.684,48	0,00	375.071,65	132.829,55
44.2.1	Terrenos e recursos naturais	0,00	0,00	0,00	0,00	0,00	0,00
44.2.2	EDIFÍCIOS E CONSTRUÇÕES	367.216,72	0,00	140.684,48	0,00	375.071,65	132.829,55
44.2.2.1	Edifícios	279.986,58	0,00	68.440,80	0,00	279.986,58	68.440,80
44.2.2.1.1	PREDIOS HABITAÇÃO SOCIAL	0,00	0,00	44.520,00	0,00	0,00	44.520,00
44.2.2.1.2	CENTRO ESCOLAR DE MONDIM DE BASTO	0,00	0,00	23.920,80	0,00	0,00	23.920,80
44.2.2.1.3	CASA ABRIGO DO CENTRO DE BTT DE SOBREIRA	114.177,52	0,00	0,00	0,00	114.177,52	0,00
44.2.2.1.4	CENTRO COMUNITÁRIO ATEI	165.809,06	0,00	0,00	0,00	165.809,06	0,00
44.2.2.1.5	FIBRA OPTICA	0,00	0,00	0,00	0,00	0,00	0,00
44.2.2.1.6	ESTÁDIO MUNICIPAL DE MONDIM DE BASTO	0,00	0,00	0,00	0,00	0,00	0,00
44.2.2.2	Outras construções	87.230,14	0,00	72.243,68	0,00	95.085,07	64.388,75
44.2.3	Equipamento básico	0,00	0,00	0,00	0,00	0,00	0,00
44.2.6	Equipamento administrativo	0,00	0,00	0,00	0,00	0,00	0,00
44.2.9	Outras imobilizações corpóreas	0,00	0,00	0,00	0,00	0,00	0,00

44,3	IMOBILIZAÇÕES EM CURSO IMOBILIZAÇÕES INCORPÓREAS	0,00	0,00	0,00	0,00	0,00	0,00
44.3.1	Despesas de instalação	0,00	0,00	0,00	0,00	0,00	0,00
44.3.2	Despesas de investigação e desenvolvimento	0,00	0,00	0,00	0,00	0,00	0,00
44.3.3	Propriedade industrial e outros direitos	0,00	0,00	0,00	0,00	0,00	0,00
44.3.9	Outras	0,00	0,00	0,00	0,00	0,00	0,00
44.5	IMOBILIZAÇÕES EM CURSO DE BENS DE DOMÍNIO PÚBLICO	24.245,99	0,00	513.739,07	0,00	49.973,52	488.011,54
44.5.1	Terrenos e recursos naturais	0,00	0,00	0,00	0,00	0,00	0,00
44.5.2	Edifícios	0,00	0,00	0,00	0,00	0,00	0,00
44.5.2.1	Habitação	0,00	0,00	0,00	0,00	0,00	0,00
44.5.2.2	Outros edifícios	0,00	0,00	0,00	0,00	0,00	0,00
44.5.3	Outras construções e infraestruturas	24.245,99	0,00	513.739,07	0,00	49.973,52	488.011,54
44.5.5	Bens do património histórico, artístico e cultural	0,00	0,00	0,00	0,00	0,00	0,00
44.5.9	Outros bens de domínio público	0,00	0,00	0,00	0,00	0,00	0,00
44.6	Adiantamentos por conta de bens de domínio público	0,00	0,00	0,00	0,00	0,00	0,00
44.7	Adiantamentos por conta de investimentos financeiros	0,00	0,00	0,00	0,00	0,00	0,00
44.8	Adiantamentos por conta de imobilizações corpóreas	0,00	0,00	0,00	0,00	0,00	0,00
44.9	Adiantamentos por conta de imobilizações incorpóreas	0,00	0,00	0,00	0,00	0,00	0,00
45	BENS DE DOMÍNIO PÚBLICO	27.215.627,19	0,00	6.564.895,66	0,00	6.669.017,42	27.111.505,43
45.1	Terrenos e recursos naturais	6.983,17	0,00	0,00	0,00	0,00	6.983,17
45.2	Edifícios	419.251,09	0,00	57.102,48	0,00	55.000,00	421.353,57
45.2.1	Habitação	0,00	0,00	0,00	0,00	0,00	0,00
45.2.2	Edifícios	419.251,09	0,00	57.102,48	0,00	55.000,00	421.353,57
45.3	Outras construções e infraestruturas	26.718.060,09	0,00	6.507.793,18	0,00	6.614.017,42	26.611.835,85
45.5	Bens do património histórico, artístico e cultural	71.332,84	0,00	0,00	0,00	0,00	71.332,84
45.9	Outros bens de domínio público	0,00	0,00	0,00	0,00	0,00	0,00

Fonte: Mapa do Ativo Bruto

Mapa de Amortizações Acumuladas (€)

Contas	Rubricas	Saldo Inicial	Reforço	Regularizações	Saldo Final
48	AMORTIZAÇÕES ACUMULADAS	8.098.699,93	4.353.429,40	635.438,70	11.816.690,63
48,1	DE INVESTIMENTOS EM IMOVEIS	0,00	0,00	0,00	0,00
48.1.1	Terrenos e recursos naturais	0,00	0,00	0,00	0,00
48.1.2	EDIFÍCIOS E OUTRAS CONSTRUÇÕES	0,00	0,00	0,00	0,00
48.1.2.1	Edifícios	0,00	0,00	0,00	0,00
48.1.2.1.1	Habitacao	0,00	0,00	0,00	0,00
48.1.2.1.2	Outros edificios	0,00	0,00	0,00	0,00
48.1.2.2	Outras construções	0,00	0,00	0,00	0,00
48,2	IMOBILIZAÇÕES CORPÓREAS	4.810.231,48	1.895.387,29	279.482,94	6.426.135,83
48.2.1	Terrenos e recursos naturais	0,00	0,00	0,00	0,00
48.2.2	EDIFÍCIOS E OUTRAS CONSTRUÇÕES	2.216.647,84	1.596.537,91	208.932,37	3.604.253,38
48.2.2.1	Edifícios	1.455.790,77	367.927,51	30.516,58	1.793.201,70
48.2.2.1.1	edifícios	1.229.204,49	207.666,57	0,00	1.436.871,06
48.2.2.1.2	Outros edificios	226.586,28	160.260,94	30.516,58	356.330,64
48.2.2.2	Outras construções	760.857,07	1.228.610,40	178.415,79	1.811.051,68
48.2.3	Equipamento basico	361.224,19	48.783,70	0,00	410.007,89
48.2.4	Equipamento de transporte	923.833,14	61.518,29	29.469,14	955.882,29
48.2.5	Ferramentas e utensilios	119.054,91	10.234,07	0,00	129.288,98
48.2.6	Equipamento administrativo	940.904,28	105.284,37	0,00	1.046.188,65
48.2.6.01	Equipamento administrativo	270.336,72	24.528,72	0,00	294.865,44
48.2.6.02	Software Informático	387.812,09	50.337,45	0,00	438.149,54
48.2.6.03	Equipamento Informático	282.755,47	30.418,20	0,00	313.173,67
48.2.7	Taras e vasilhame	0,00	0,00	0,00	0,00
48.2.9	Outras imobilizações corporeas	248.567,12	73.028,95	41.081,43	280.514,64
48,3	IMOBILIZAÇÕES INCORPÓREAS	343.300,71	74.061,33	0,00	417.362,04
48.3.1	Despesas de instalação	0,00	0,00	0,00	0,00
48.3.2	Despesas de investigação e de desenvolvimento	0,00	0,00	0,00	0,00
48.3.3	Propriedade industrial e outros direitos	0,00	0,00	0,00	0,00
48.3.9	Outras Imobilizações incorporeas	343.300,71	74.061,33	0,00	417.362,04
48,5	BENS DE DOMÍNIO PÚBLICO	2.945.167,74	2.383.980,78	355.955,76	4.973.192,76
48.5.1	Terrenos e recursos naturais	0,00	0,00	0,00	0,00
48.5.2	Edifícios	195.557,29	3.794,29	0,00	199.351,58

48.5.2.1	Habitação	0,00	0,00	0,00	0,00
48.5.2.2	Edifícios	195.557,29	3.794,29	0,00	199.351,58
48.5.3	Outras construções e infraestruturas	2.743.386,79	2.379.707,75	355.955,76	4.767.138,78
48.5.5	Bens de patrimonio historico, artistico e cultural	6.223,66	478,74	0,00	6.702,40
48.5.9	Outros bens de dominio publico	0,00	0,00	0,00	0,00
49	PROVISÕES PARA INVESTIMENTOS FINANCEIROS	0,00	0,00	0,00	0,00
49,1	Partes de capital	0,00	0,00	0,00	0,00
49,2	Obrigações e títulos de participação	0,00	0,00	0,00	0,00
49,5	Outras aplicações financeiras	0,00	0,00	0,00	0,00

8.2.9 – Custos do exercício respeitantes a empréstimos para financiar Imobilizações que na fase de construção tenham sido capitalizados

Todos os encargos financeiros do exercício relativos a financiamentos destinados a imobilizado em execução estão refletidos nos resultados.

8.2.10 – Diplomas legais em que se baseou a reavaliação do imobilizado

No exercício de 2015 não foi efetuada qualquer reavaliação dos bens do ativo imobilizado, informação evidenciada no mapa do ativo bruto.

8.2.11 – Quadro discriminativo das reavaliações e 8.2.12 - Imobilizações em poder de terceiros, imobilizações em propriedade alheia e imobilizações reversíveis.

Não aplicável

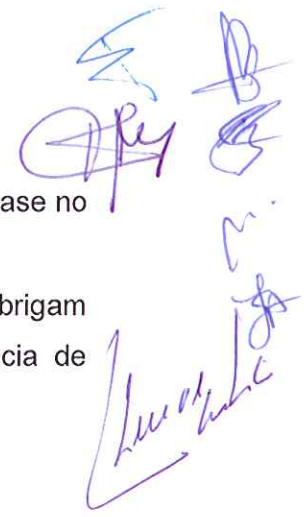
8.2.13 – Bens utilizados em regime de Locação Financeira

No ano 2015 não se registou qualquer bem em regime de locação financeira.

8.2.14 – Bens que não foi possível valorizar

O processo de inventariação dos bens imóveis encontra-se ainda por concluir, continuando em falta proceder ao levantamento de:

- Redes de saneamento e abastecimento de água;
- Rede viária;

- 
- Alguns edifícios de domínio público e privado, ainda inventariados com base no valor da matriz;
 - Algumas infraestruturas, alvo de alterações nos últimos anos que obrigam necessariamente à sua atualização, estando dependentes da existência de auto de receção provisória;
 - Bens de Património Histórico, Artístico e Cultural.

8.2.15 – Bens de Domínio Público que não são objeto de amortização

De acordo com as disposições legais constantes do CIBE, não são suscetíveis de amortização os terrenos, bem como alguns bens afetos ao domínio público.

8.2.16 – Informação sobre entidades participadas

Participações em Entidades Societárias

Denominação	N.I.P.C.	Tipo de Entidade	CAE	Capital	Participação final do exercício			Forma de realização do capital	
					Valor nominal subscrito	%	Valor nominal realizado	Meio monetários (montante)	Em espécie (montante)
Resinorte-Valorização e Tratamento de Resíduos Sólidos, S.A	509143059	Limitada por Quotas	38212	8.000.000,00	32.800,00	0,41	32.800,00	32.800,00	0
Águas do Norte, S.A	509436595	Sociedade Anónima	37002	65.615.600,83	68.320,00	0,1	0,00	0,00	0
MONDIM + SOCIAL - centro comunitário de solidariedade social, cooperativa de interesse público de responsabilidade limitada	508091292	CIPRL	88990	2500,00	2500	80	2500	2500	0

Fonte: Elaboração própria, de acordo com a RESOLUÇÃO N.º 6/2013 DO TRIBUNAL DE CONTAS

A referência à entidade Águas do Norte SA deve-se ao facto do município constar no Decreto-Lei n.º 93/2015 de 29 de maio, ainda que não tenha procedido à realização do capital social, em virtude da decisão da Câmara e da Assembleia Municipal de desvinculação da mesma, no âmbito do abastecimento de água.

Participações em Entidades não Societárias

Entidade participada		Tipo de Entidade	CAE	Contribuição		Obs.
Denominação	N.I.P.C.			Em N	Forma de realização	
				Capital estatutário	Meios monetários	Em espécie
ANMP - Associação Nacional de Municípios Portugueses	501627413	AM	91333	n/a	4218,00	0
Comunidade Intermunicipal do Ave (CIM do Ave)	508887780	CIM AVE	84130	44.066,34	3613,48	0
Turismo do Porto e Norte de Portugal, ER	508905435	ER	84123	n/a	1500,00	0

Fonte: Elaboração própria, de acordo com a RESOLUÇÃO N.º 6/2013 DO TRIBUNAL DE CONTAS

8.2.17 / 8.2.18– Discriminação das contas “Títulos Negociáveis”, “Outras Aplicações de Tesouraria” e “Outras Aplicações Financeiras”

O município não possui no seu ativo qualquer aplicação nas contas referidas.

8.2.19 a 8.2.21 – Informações relevantes na análise do Ativo Circulante

As demonstrações financeiras não contêm factos materialmente relevantes nestes itens.

8.2.22 – Valor global das Dívidas de Cobrança Duvidosa

A dívida de cobrança duvidosa, superior a 12 meses, ascende a 16 951,68 euros.

8.2.23 e 8.2.24 – Valor Global das Dívidas Ativas e Passivas respeitantes a Pessoal da Autarquia, Obrigações e outros títulos emitidos, com indicação dos direitos que conferem

Não aplicável.

8.2.25 – Discriminação das dívidas incluídas na conta “Estado e Outros Entes Públicos” em situação de mora

Não aplicável.

8.2.26 – Discriminação desagregada das responsabilidades por Garantias e Cauções prestadas e recibos para cobrança.

Contas de Ordem

RECEBIMENTOS		PAGAMENTOS	
Saldo da gerência anterior:	2 300 724,02	Garantias e Cauções acionadas	
Garantias e cauções	0,00	Garantias e cauções devolvidas	0,00
Recibos para cobrança	2 300 724,02	Receita virtual cobrada	25 582,85
		Receita virtual anulada	
Garantias e cauções prestadas	78 008,55	Saldo para a gerência seguinte:	2 353 149,72
Receita virtual liquidada	0,00	Garantias e cauções	
		Recibos para cobrança	
Total	2 378 732,57	Total	2 378 732,57

Fonte: Elaboração própria

8.2.27 – Desdobramento das Contas de Provisões acumuladas com explicitação dos movimentos ocorridos no exercício.

O mapa seguinte explicita os movimentos ocorridos nas contas de provisões

Mapa de provisões

Código das Contas		Saldo Inicial	Aumento	Redução	Saldo Final
19	Provisões para aplicações de tesouraria				
291	Provisões para cobranças duvidosas	13.423,83	3.332,81		16.756,64
292	Provisões para riscos e encargos	298.746,07	156.368,73		455.114,80
39	Provisões para depreciação de existências				
49	Provisões para investimentos financeiros				
		312.169,90	159.701,54		471.871,44

O aumento verificado em provisões para cobrança duvidosa, no valor de 159.701,54€ resulta da constituição de provisões para riscos e encargos no valor de 156.368,73€ (correspondente aos riscos associados aos processos judiciais em curso) e de provisões para utentes de cobrança duvidosa, cuja dívida é superior a 12 meses, no valor de 3 332,81€.

8.2.28 - Explicitação e justificação dos movimentos ocorridos no exercício de cada uma das contas da classe 5 “ Fundo Patrimonial” constante do Balanço

Fundo patrimonial

	Saldo inicial	Aumentos	Diminuições	Saldo Final
CONTAS				
51 Património	13.901.026,22	25.631,81		13.926.658,03
57 Reservas:				
571 Reservas legais	961.479,84	35.766,73		997.246,57
59 Resultados transitados	19.665.252,39	2.340.818,46	6.230.330,56	15.775.740,29
Sub-total -classe 5	34.527.758,45	2.402.217,00	6.230.330,56	30.699.644,89
88 Resultado Líquido do Exercício	715.334,64	1.155.900,54	715.334,64	1.155.900,54
Total	35.243.093,09	3.558.117,54	2.743.253,05	31.855.545,43

Fonte: Mapa do Fundo Patrimonial

A diminuição verificada na rubrica de resultados transitados no valor de 6 230 330,56 resulta de:

1. Correção de resultados de anos anteriores, pelo reconhecimento inicial de subsídios ao investimento que haviam sido registados em proveitos nos anos em que foram recebidos, no valor de 2 986 008,20€;
2. Regularização de amortizações de anos anteriores de bens agora inventariados, na sequência do processo de inventariação em curso, no valor de 2 766 103,54€;
3. Correção de fichas de inventário, devido ao facto das mesmas dizerem respeito a custos e não a imobilizado, no valor de 476 500,06€;
4. Outras correções, no valor de 1 718,76€.

O aumento verificado na rubrica de resultados transitados, no valor de 2.340.818,46€ resulta de:

1. Aplicação de resultado líquido do exercício de 2014, no valor de 679 567,91€;
2. Realização (na proporção da amortização dos bens a que respeitam) relativa a anos anteriores, de subsídios ao investimento que foram neste exercício reconhecidos em proveitos diferidos, no valor de 1 045 007,62€;
3. Regularização das amortizações acumuladas de anos anteriores de fichas corrigidas, na sequência do processo de inventariação, no valor de 602 969,56€;
4. Outras correções, no valor de 13 273,37€.

8.2.29 - Demonstração do Custo das Mercadorias Vendidas e das Matérias Consumidas

Matérias primas subsidiárias e de consumo	
Existências Iniciais	12.534,63
Compras	221.931,13
Existências finais	-11.394,63
Custo do exercício	223.071,13

8.2.30 – Demonstração da variação da produção

Não aplicável

8.2.31 - Demonstração de Resultados Financeiros

CUSTOS E PERDAS	EXERCÍCIOS		PROVEITOS E GANHOS	EXERCÍCIOS	
	N	N-1		N	N-1
681 - JUROS SUPORTADOS	218.670,05	272.548,64	781 - JUROS OBTIDOS	15.361,42	16.290,50
682 - PERDAS EM ENTIDADES PARTICIPADAS	0,00	0,00	782 - GANHOS EM ENTIDADES PARTICIPADAS	0,00	0,00
683 - AMORTIZAÇÕES DE INVESTIMENTOS EM IMÓVEIS	0,00	0,00	783 - RENDIMENTOS DE IMÓVEIS	281.596,27	283.387,36
684 - PROVISÕES PARA APLICAÇÕES FINANCEIRAS	0,00	0,00	784 - RENDIMENTOS DE PARTIC. DE CAPITAL	0,00	0,00
685 - DIFERENÇAS DE CÂMBIO DESFAVORÁVEIS	0,00	0,00	785 - DIFERENÇAS DE CÂMBIO FAVORÁVEIS	0,00	0,00
687 - PERDAS NA ALIENAÇÃO DE APLICAÇÕES DE TESOURARIA	0,00	0,00	786 - DESC. DE PTO. PAGAMENTO OBTIDOS	0,00	0,00
688 - OUTROS CUSTOS E PERDAS FINANCEIRAS	16.844,73	0,00	787 - GANHOS NA ALIEN. APLIC. TESOURARIA	0,00	0,00
RESULTADOS FINANCEIROS	61.442,91	27.129,22			
Total	296.957,69	299.677,86	Total	296.957,69	299.677,86

No exercício de 2015 foram contabilizados custos financeiros no montante de 235 514,78 € e proveitos financeiros no montante de 296 957,69 €, pelo que o resultado financeiro apurado foi de 61 442,91€. No ano anterior o resultado financeiro foi de 27 129,22.

8.2.32 - Demonstração de Resultados Extraordinários

CUSTOS E PERDAS	EXERCÍCIOS		PROVEITOS E GANHOS	EXERCÍCIOS	
	N	N-1		N	N-1
691 - TRANSFÊRENCIAS DE CAPITAL CONCEDIDAS	161.641,40	50.967,87	791 - RESTITUIÇÃO DE IMPOSTOS	0,00	0,00
692 - DÍVIDAS INCOBRÁVEIS	0,00	0,00	792 - RECUPERAÇÃO DE DÍVIDAS	0,00	0,00
693 - PERDAS EM EXISTÊNCIAS	0,00	0,00	793 - GANHOS EM EXISTÊNCIA	0,00	0,00
694 - PERDAS EM IMOBILIZAÇÕES	455,48	7.451,49	794 - GANHOS IMOBILIZAÇÕES	342.680,00	500,00
695 - MULTAS E PENALIDADES	21,60	10.030,00	795 - BENEFÍCIOS PENAL. CONTRATUAIS	0,00	0,00
696 - AUMENTOS AMORTIZ. PROVISÕES	0,00	0,00	796 - REDUÇÕES AMORT. PROVISÕES	0,00	0,00
697 - CORRECÇÕES REL. EXERC. ANTERIORES	10.493,65	2.949,23	797 - CORRECÇÕES RELAT. EXERC. ANTERIORES	50.853,05	12.658,04
698 - OUTROS CUSTOS E PERDAS EXTRAORDINÁRIOS	5.094,40	960,57	798 - OUTROS PROV. GANHOS EXTRAORDINÁRIOS	370.256,46	215.518,49
RESULTADOS EXTRAORDINARIOS	586.082,98	156.317,37	Total	763.789,51	228.676,53
Total	763.789,51	228.676,53			

No exercício de 2015 foi apurado um resultado extraordinário de 586 082,98€ resultante da contabilização de custos e perdas extraordinárias no montante de 177 706,53 € e proveitos extraordinários no montante de 763 789,51€. No ano anterior o resultado extraordinário foi de 156 317,37.



2015

02-Mapas de Prestação de Contas

4 – Anexo às Demonstrações Financeiras



2015

02-Mapas de Prestação de Contas

4 – Anexo às Demonstrações Financeiras

4.1 – Mapa Ativo Bruto

Rubricas	Saldo Inicial	Reavaliação/ ajustamento	Aumentos	Alienações	Transferências e abates	Saldo Final
41	469.843,05					469.843,05
41.1	35.573,00					35.573,00
41.1.1						
41.1.2						
41.1.3	33.073,00					33.073,00
41.1.3.1	2.500,00					2.500,00
41.1.3.1	2.500,00					2.500,00
41.1.4						
41.2	434.270,05					434.270,05
41.2.1						
41.2.2	434.270,05					434.270,05
41.2.9						
41.4						
41.4.1						
41.4.2						
41.4.2.1						
41.4.2.1.1						
41.4.2.1.2						
41.4.2.2						
41.5						
41.5.1						
41.5.2						
41.5.3						
42	31.938.500,51		4.867.177,87	455,48	4.087.056,24	32.718.166,66
42.1	211.235,16		25.631,81	455,48		236.411,49
42.2	27.494.107,45		4.277.776,65		3.783.626,36	27.988.257,74
42.2.1	17.911.980,66		1.135.163,74		778.538,86	18.268.605,54
42.2.1.1						
42.2.1.2	17.911.980,66		1.135.163,74		778.538,86	18.268.605,54
42.2.2	9.582.126,79		3.142.612,91		3.005.087,50	9.719.652,20
42.3	476.430,46		69.737,59		35,13	546.132,92
42.4	1.374.586,07		31.075,00		29.469,14	1.376.191,93
42.5	145.798,70		6.918,81		49,45	152.668,06
42.6	1.066.138,74		216.650,59			1.282.789,33
42.6.01	344.721,93		39.971,66			384.693,59
42.6.02	408.199,09		104.663,54			512.862,63
42.6.03	313.217,72		72.015,39			385.233,11
42.7						
42.9	1.170.203,93		239.387,42		273.876,16	1.135.715,19
43	370.000,14		51.790,60			421.790,74
43.1						
43.2						
43.3						
43.9	370.000,14		51.790,60			421.790,74
44	391.462,71		654.423,55		425.045,17	620.841,09
44.1						
44.1.1						
44.1.2						
44.1.3						
44.1.9						
44.2	367.216,72		140.684,48		375.071,65	132.829,55
44.2.1						
44.2.2	367.216,72		140.684,48		375.071,65	132.829,55
44.2.2.1	279.986,58		68.440,80		279.986,58	68.440,80
44.2.2.1.1			44.520,00			44.520,00
44.2.2.1.2			23.920,80			23.920,80
	A transportar	32.778.343,70	4.987.409,27	455,48	4.087.056,24	33.678.241,25
	Total	32.778.343,70	4.987.409,27	455,48	4.087.056,24	33.678.241,25

Rubricas	Saldo Inicial	Reavaliação/ ajustamento	Aumentos	Alienações	Transferências e abates	Saldo Final
Transporte	32.778.343,70		4.987.409,27	455,48	4.087.056,24	33.678.241,25
44.2.2.1.3 CASA ABRIGO DO CENTRO DE BIT DE SOBREIRA	114.177,52				114.177,52	
44.2.2.1.4 CENTRO COMUNITÁRIO ATEI	165.809,06				165.809,06	
44.2.2.1.5 FIBRA OPTICA						
44.2.2.1.6 ESTÁDIO MUNICIPAL DE MONDIM DE BASTO						
44.2.2.2 Outras construções	87.230,14		72.243,68		95.085,07	64.388,75
44.2.3 Equipamento basico						
44.2.6 Equipamento administrativo						
44.2.9 Outras imobilizações corporeas						
44.3 IMOBILIZACOES EM CURSO IMOBILIZACOES INCORPOREAS						
44.3.1 Despesas de instalação						
44.3.2 Despesas de investigação e desenvolvimento						
44.3.3 Propriedade industrial e outros direitos						
44.3.9 Outras						
44.5 IMOBILIZACOES EM CURSO DE BENS DE DOMINIO PUBLICO	24.245,99		513.739,07		49.973,52	488.011,54
44.5.1 Terrenos e recursos naturais						
44.5.2 Edifícios						
44.5.2.1 Habitação						
44.5.2.2 Outros edifícios						
44.5.3 Outras construções e infraestruturas	24.245,99		513.739,07		49.973,52	488.011,54
44.5.5 Bens do patrimonio historico, artistico e cultural						
44.5.9 Outros bens de dominio publico						
44.6 Adiantamentos por conta de bens de dominio publico						
44.7 Adiantamentos por conta de investimentos financeir						
44.8 Adiantamentos por conta de imobilizações corporeas						
44.9 Adiantamentos por conta de imobilizações incorpore						
45 BENS DE DOMINIO PUBLICO	27.215.627,19		6.564.895,66		6.669.017,42	27.111.505,43
45.1 Terrenos e recursos naturais	6.983,17					6.983,17
45.2 Edifícios	419.251,09		57.102,48		55.000,00	421.353,57
45.2.1 Habitação						
45.2.2 Edifícios	419.251,09		57.102,48		55.000,00	421.353,57
45.3 Outras construções e infraestruturas	26.718.060,09		6.507.793,18		6.614.017,42	26.611.835,85
45.5 Bens do patrimonio historico, artistico e cultural	71.332,84					71.332,84
45.9 Outros bens de dominio publico						
Total	60.385.433,60		12.138.287,68	455,48	11.181.118,83	61.342.146,97



2015

02-Mapas de Prestação de Contas

4 – Anexo às Demonstrações Financeiras

4.2 – Mapa de Amortizações e Provisões



AMORTIZAÇÕES E PROVISÕES

Contas	Rubricas	Saldo Inicial	Reforço	Regularizações	Saldo Final
48	AMORTIZAÇÕES ACUMULADAS	8.098.699,93	4.353.429,40	635.438,70	11.816.690,63
48,1	DE INVESTIMENTOS EM IMOVEIS	-	-	-	-
48.1.1	Terrenos e recursos naturais	-	-	-	-
48.1.2	EDIFÍCIOS E OUTRAS CONSTRUÇÕES	-	-	-	-
48.1.2.1	Edifícios	-	-	-	-
48.1.2.1.1	Habitação	-	-	-	-
48.1.2.1.2	Outros Edifícios	-	-	-	-
48.1.2.2	Outras construções	-	-	-	-
48,2	IMOBILIZAÇÕES CORPÓREAS	4.810.231,48	1.895.387,29	279.482,94	6.426.135,83
48.2.1	Terrenos e recursos naturais	-	-	-	-
48.2.2	EDIFÍCIOS E OUTRAS CONSTRUÇÕES	2.216.647,84	1.596.537,91	208.932,37	3.604.253,38
48.2.2.1	Edifícios	1.455.790,77	367.927,51	30.516,58	1.793.201,70
48.2.2.1.1	Edifícios	1.229.204,49	207.666,57	-	1.436.871,06
48.2.2.1.2	Outros Edifícios	226.586,28	160.260,94	30.516,58	356.330,64
48.2.2.2	Outras construções	760.857,07	1.228.610,40	178.415,79	1.811.051,68
48.2.3	Equipamento básico	361.224,19	48.783,70	-	410.007,89
48.2.4	Equipamento de transporte	923.833,14	61.518,29	29.469,14	955.882,29
48.2.5	Ferramentas e utensílios	119.054,91	10.234,07	-	129.288,98
48.2.6	Equipamento administrativo	940.904,28	105.284,37	-	1.046.188,65
48.2.6.01	Equipamento administrativo	270.336,72	24.528,72	-	294.865,44
48.2.6.02	Software Informático	387.812,09	50.337,45	-	438.149,54
48.2.6.03	Equipamento Informático	282.755,47	30.418,20	-	313.173,67
48.2.7	Taras e vasilhame	-	-	-	-
48.2.9	Outras imobilizações corpóreas	248.567,12	73.028,95	41.081,43	280.514,64
48,3	IMOBILIZAÇÕES INCORPÓREAS	343.300,71	74.061,33	-	417.362,04
48.3.1	Despesas de instalação	-	-	-	-
48.3.2	Despesas de investigação e de desenvolvimento	-	-	-	-
48.3.3	Propriedade industrial e outros direitos	-	-	-	-
48.3.9	Outras Imobilizações incorpóreas	343.300,71	74.061,33	-	417.362,04
48,5	BENS DE DOMÍNIO PÚBLICO	2.945.167,74	2.383.980,78	355.955,76	4.973.192,76
48.5.1	Terrenos e recursos naturais	-	-	-	-
48.5.2	Edifícios	195.557,29	3.794,29	-	199.351,58
48.5.2.1	Habitação	-	-	-	-
48.5.2.2	Edifícios	195.557,29	3.794,29	-	199.351,58
48.5.3	Outras construções e infraestruturas	2.743.386,79	2.379.707,75	355.955,76	4.767.138,78
48.5.5	Bens de património histórico, artístico e cultural	6.223,66	478,74	-	6.702,40
48.5.9	Outros bens de domínio público	-	-	-	-
49	PROVISÕES PARA INVESTIMENTOS FINANCEIROS	-	-	-	-
49,1	Partes de capital	-	-	-	-
49,2	Obrigações e títulos de participação	-	-	-	-
49,5	Outras aplicações financeiras	-	-	-	-



2015

02-Mapas de Prestação de Contas

4 – Anexo às Demonstrações Financeiras

4.3 – Mapa de Participações Financeiras

CÂMARA MUNICIPAL DE MONDIM DE BASTO

RESOLUÇÃO N.º 6/2013 DO TRIBUNAL DE CONTAS - ANEXO 1
 COM REFERÊNCIA AO EXERCÍCIO DE 2015
 MAPA DAS PARTICIPAÇÕES DA ENTIDADE - MUNICÍPIO DE MONDIM DE BASTO

A - PARTICIPAÇÕES EM ENTIDADES SOCIETÁRIAS

Entidade participada	N.I.P.C.	Tipo de Entidade	CAE	Capital	Participação final do exercício		Forma de realização do capital		
					Valor nominal subscrito	% realizado	Meios monetários (montante)	Em espécie (montante)	
1	2	3	4	5	6	7	8	9	10
Resinorte-Valorização e Tratamento de Resíduos Sólidos, S.A	509143059	Limitada por Quotas	38212	8.000.000,00	32.800,00	0,41	32.800,00	32.800,00	0
Águas do Norte, S.A	509436595	Sociedade Anónima	37002	65.615.600,83	68.320,00	0,1	0,00	0,00	0
MONDIM + SOCIAL - centro comunitário de solidariedade social, cooperativa de interesse público de responsabilidade limitada	508091292	CIPRL	88990	2.500,00	2.500,00	80	2.500,00	2.500,00	0

RESOLUÇÃO N.º 6/2013 DO TRIBUNAL DE CONTAS - ANEXO 1
 COM REFERÊNCIA AO EXERCÍCIO DE 2015
 MAPA DAS PARTICIPAÇÕES DA ENTIDADE - MUNICÍPIO DE MONDIM DE BASTO

B - PARTICIPAÇÕES EM ENTIDADES NÃO SOCIETÁRIAS

Entidade participada	N.I.P.C.	Tipo de Entidade	CAE	Capital estatutário	Contribuição			Obs.
					Em N	Forma de realização	Forma de realização	
1	2	3	4	5	6	7	8	9
Denominação	N.I.P.C.				Meios monetários	Em espécie		
ANMP - Associação Nacional de Municípios Portugueses	501627413	AM	91333	n/a	4218,00	4218,00	0	
Comunidade Intermunicipal do Ave (CIM do Ave)	508887780	CIM AVE	84130	44.066,34	3613,48	0,00	0	
Turismo do Porto e Norte de Portugal, ER	508905435	ER	84123	n/a	1500,00	1500,00	0	



2015

02-Mapas de Prestação de Contas

4 – Anexo às Demonstrações Financeiras

4.4 – Mapa de Resultados Financeiros

DEMONSTRAÇÃO DE RESULTADOS FINANCEIROS

ANO 2015

ENTIDADE Y.M.B -

MUNICÍPIO DE MONDIM DE BASTO

Janeiro - Dezembro

Pag. 1

CUSTOS E PERDAS	EXERCÍCIOS		PROVEITOS E GANHOS	EXERCÍCIOS	
	N	N - 1		N	N - 1
681 - JUROS SUPOSTADOS	218.670,05	272.548,64	781 - JUROS OBTIDOS	15.361,42	16.290,50
682 - PERDAS EM ENTIDADES PARTICIPADAS			782 - GANHOS EM ENTIDADES PARTICIPADAS		
683 - AMORTIZAÇÕES DE INVESTIMENTOS EM IMÓVEIS			783 - RENDIMENTOS DE IMÓVEIS	281.596,27	283.387,36
684 - PROVISÕES PARA APLICAÇÕES FINANCEIRAS			784 - RENDIMENTOS DE PARTICIPAÇÕES DE CAPITAL		
685 - DIFERENÇAS DE CÂMBIO DESFAVORÁVEIS			785 - DIFERENÇAS DE CÂMBIO FAVORÁVEIS		
687 - PERDAS NA ALIENAÇÃO DE APLICAÇÕES DE TESOURARIA			786 - DESC. DE PTO. PAGAMENTO OBTIDOS		
688 - OUTROS CUSTOS E PERDAS FINANCEIRAS	16.844,73		787 - GANHOS NA ALIEN. APLIC. TESOURARIA		
RESULTADOS FINANCEIROS	61.442,91	27.129,22	788 - OUTROS PROV. E GANHOS FINANCEIROS		
Total	296.957,69	299.677,86	Total	296.957,69	299.677,86



2015

02-Mapas de Prestação de Contas

4 – Anexo às Demonstrações Financeiras

4.5 – Mapa de Demonstração de Resultados Extraordinários

DEMONSTRAÇÃO DE RESULTADOS EXTRAORDINARIOS

ANO 2015

ENTIDADE M.M.B

MUNICÍPIO DE MONDIM DE BASTO

Janeiro - Dezembro

Pag. 1

CUSTOS E PERDAS	EXERCÍCIOS		PROVEITOS E GANHOS	EXERCÍCIOS	
	N	N - 1		N	N - 1
691 - TRANSFÊRENCIAS DE CAPITAL CONCEDIDAS	161.641,40	50.967,87	791 - RESTITUIÇÃO DE IMPOSTOS		
692 - DÍVIDAS INCOBRÁVEIS			792 - RECUPERAÇÃO DE DÍVIDAS		
693 - PERDAS EM EXISTÊNCIAS			793 - GANHOS EM EXISTÊNCIA		
694 - PERDAS EM IMOBILIZAÇÕES	455,48	7.451,49	794 - GANHOS IMOBILIZAÇÕES	342.680,00	500,00
695 - MULTAS E PENALIDADES	21,60	10.030,00	795 - BENEFÍCIOS PENAL. CONTRATUAIS		
696 - AUMENTOS AMORTIZ. PROVISÕES			796 - REDUÇÕES AMORT. PROVISÕES		
697 - CORREÇÕES REL. EXERC. ANTERIORES	10.493,65	2.949,23	797 - CORREÇÕES RELAT. EXERC. ANTERIORES	50.853,05	12.658,04
698 - OUTROS CUSTOS E PERDAS EXTRAORDINÁRIOS	5.094,40	960,57	798 - OUTROS PROV. GANHOS EXTRAORDINÁRIOS	370.256,46	215.518,49
RESULTADOS EXTRAORDINARIOS	586.082,98	156.317,37			
			Total	763.789,51	228.676,53
Total	763.789,51	228.676,53			

[Handwritten signatures and initials in blue ink]



2015

02-Mapas de Prestação de Contas

4 – Anexo às Demonstrações Financeiras

4.6 – Mapa de Provisões

CÂMARA MUNICIPAL DE MONDIM DE BASTO

Provisões Financeiras

Código das Contas		Saldo Inicial	Aumento	Redução	Saldo Final
19	Provisões para aplicações de tesouraria				
291	Provisões para cobranças duvidosas	13.423,83	3.332,81		16.756,64
292	Provisões para riscos e encargos	298.746,07	156.368,73		455.114,80
39	Provisões para depreciação de existências				
49	Provisões para investimentos financeiros				
		312.169,90	159.701,54		471.871,44



2015

02-Mapas de Prestação de Contas

4 – Anexo às Demonstrações Financeiras

4.7 – Balancete Analítico do Plano Geral

ENIDADE		BALANÇETE ANALÍTICO DO PLANO DA GERAL						DATA	ANO	PÁGINA
M.M.B		PERÍODO : Janeiro A Rectificação a						2016/04/01	2015	1
COD. CONTA	DESIGNAÇÃO	ANTERIOR		DO PERÍODO		ACUMULADO		SALDO		
		DEBITO	CREDITO	DEBITO	CREDITO	DEBITO	CREDITO	DEVEDOR	CREADOR	
1	DISPONIBILIDADES	2.450.725,24		19.739.446,09	20.043.290,65	22.190.171,33	20.043.290,65	2.146.880,68		
11	CAIXA	630,52		7.738.356,93	7.737.517,58	7.738.987,45	7.737.517,58	1.469,87		
11.1	Caixa geral	630,52		7.738.356,93	7.737.517,58	7.738.987,45	7.737.517,58	1.469,87		
12	DEPOSITOS EM INSTITUICOES FINANCEIRAS	2.450.094,72		12.001.089,16	12.305.773,07	14.451.183,88	12.305.773,07	2.145.410,81		
12.01	CGD - Caixa Geral de Depositos	543.382,44		8.348.837,53	8.684.735,48	8.892.219,97	8.684.735,48	207.484,49		
12.05	CCAM - Caixa de Credito Agricola Mutuo	447.279,08		71.305,43	2.412,09	518.584,51	2.412,09	516.172,42		
12.07	BPI - Banco Portugues de Investimento	109.035,59		1.988.295,20	1.977.960,75	2.097.330,79	1.977.960,75	119.370,04		
12.09	MIL - MILLENIUM/BCP	1.350.397,61		1.592.651,00	1.640.664,75	2.943.048,61	1.640.664,75	1.302.383,86		
2	TERCEIROS	1.235.431,54	20.742.331,99	45.346.930,12	45.668.215,89	46.582.361,66	66.410.547,88		19.828.186,22	
21	CLIENTES/CONTRIBUINTES/UTENTES	61.624,35		1.198.636,56	1.196.368,30	1.260.260,91	1.196.368,30	63.892,61		
21.1	CLIENTES CONTA CORRENTE			9.476,40	9.476,40	9.476,40	9.476,40			
21.1.2	Clientes s/corrente - colectiva			9.476,40	9.476,40	9.476,40	9.476,40			
21.2	CONTRIBUINTES CONTA CORRENTE	334,90		812.804,82	812.789,10	813.139,72	812.789,10	350,62		
21.2.1	IMPOSTOS DIRECTOS			741.389,75	741.389,75	741.389,75	741.389,75			
21.2.2	IMPOSTOS INDIRECTOS			1.423,69	1.423,69	1.423,69	1.423,69			
21.2.2.1	Impostos indirectos - individual			1.423,69	1.423,69	1.423,69	1.423,69			
21.2.3	TAXAS, MULTAS E OUTRAS PENALIDADES	334,90		69.991,38	69.975,66	70.326,28	69.975,66	350,62		
21.2.3.1	TAXAS	330,30		63.432,95	63.417,23	63.763,25	63.417,23	346,02		
21.2.3.1.1	Taxas - individual	6,00		36.736,66	36.736,66	36.742,66	36.736,66	6,00		
21.2.3.1.2	Taxas - colectiva	324,30		26.696,29	26.680,57	27.020,59	26.680,57	340,02		
21.2.3.3	OUTRAS PENALIDADES	4,60		6.558,43	6.558,43	6.563,03	6.558,43	4,60		
21.2.3.3.2	Juros mora - colectiva	4,60		6.558,43	6.558,43	6.563,03	6.558,43	4,60		
21.3	UTENTES CONTA CORRENTE	45.363,77		375.329,34	374.102,80	420.693,11	374.102,80	46.590,31		
21.3.1	Utentes prestações serviços - individual			7.384,26	7.241,74	7.384,26	7.241,74	142,52		
21.3.2	Utentes prestações serviços - colectiva	45.363,77		367.945,08	366.861,06	413.308,85	366.861,06	46.447,79		
21.8	CLIENTES, CONTRIB. E UTENTES DE COBRANÇA DUVIDOSA	15.925,68		1.026,00		16.951,68		16.951,68		
21.8.1	COBRANÇAS EM ATRASO	15.925,68		1.026,00		16.951,68		16.951,68		
21.8.1.1	Cobranças em atraso - individual	14.043,71				14.043,71		14.043,71		
21.8.1.2	Cobranças em atraso - colectiva	1.881,97		1.026,00		2.907,97		2.907,97		
22	FORNECEDORES		63.834,58	3.153.448,01	3.141.624,85	3.153.448,01	3.205.459,43		52.011,42	
22.1	Fornecedores c/ corrente		60.890,89	3.153.448,01	3.141.624,85	3.153.448,01	3.202.515,74		49.067,73	
22.8	Fornecedores-facturas em recepção e conferencia		2.943,69				2.943,69		2.943,69	
22.8.1	Fornecedores-fact.recep.conf. - Existências		2.943,69				2.943,69		2.943,69	
23	EMPRESTIMOS OBTIDOS	12.311.328,06	4.495.900,27	3.004.663,85	4.495.900,27	15.315.991,91		10.820.091,64		
23.1	EM MOEDA NACIONAL	12.311.328,06	4.495.900,27	3.004.663,85	4.495.900,27	15.315.991,91		10.820.091,64		
23.1.2	DE MEDIO E LONGO PRAZO	10.830.646,05	3.015.218,26	1.480.682,01	3.015.218,26	12.311.328,06		9.296.109,80		
23.1.2.1	Emprestimos bancarios	10.830.646,05	3.015.218,26	1.480.682,01	3.015.218,26	12.311.328,06		9.296.109,80		
23.1.2.1.1	Caixa Geral de Depositos	183.632,38	70.251,14	35.062,19	70.251,14	218.694,57		148.443,43		
23.1.2.1.1.01	CGD 9015004611091	146.229,24	58.491,68	29.245,84	58.491,68	175.475,08		116.983,40		
23.1.2.1.1.05	CGD 901500264991	37.403,14	11.759,46	5.816,35	11.759,46	43.219,49		31.460,03		
23.1.2.1.3	MILLENIUM BCP	10.163.519,67	2.857.059,12	1.401.665,82	2.857.059,12	11.565.185,49		8.708.126,37		
23.1.2.1.3.01	MILLENIUM BCP 193230801	10.163.519,67	2.857.059,12	1.401.665,82	2.857.059,12	11.565.185,49		8.708.126,37		
23.1.2.1.5	Banco Portugues de Investimento	483.494,00	87.908,00	43.954,00	87.908,00	527.448,00		439.540,00		
23.1.2.1.5.02	BPI EMPRÉSTIMO 2453745830002	483.494,00	87.908,00	43.954,00	87.908,00	527.448,00		439.540,00		
23.1.9	Emp. N/L a liquidar no C/P	1.480.682,01	1.480.682,01	1.523.981,84	1.480.682,01	3.004.663,85		1.523.981,84		
24	ESTADO E OUTROS ENTES PUBLICOS	66.121,72	66.868,38	757.161,33	730.430,21	823.283,05	797.298,59	25.984,46		
24.2	RETIENÇÃO DE IMPOSTO SOBRE RENDIMENTOS	1.025,00	17.738,75	222.865,67	223.221,81	223.890,67	240.960,56		17.069,89	
24.2.1	Trabalho dependente		17.242,00	215.060,00	214.461,00	215.060,00	231.703,00		16.643,00	
	A TRANSPORTAR ...	2.512.349,59	12.392.404,64	28.802.490,93	27.600.408,65	31.314.840,52	39.992.813,29		8.677.972,77	

ENTIDADE		BALANCETE ANALITICO DO PLANO DA GERAL						DATA	ANO	PAGINA
M.M.B		PERIODO : Janeiro A Rectificação a						2016/04/01	2015	2
COD. CONTA	DESIGNAÇÃO	ANTERIOR		DO PERIODO		ACUMULADO		SALDO		
		DEBITO	CREDITO	DEBITO	CREDITO	DEBITO	CREDITO	DEVEDOR	CREADOR	
	TRANSPORTE ...	2.512.349,59	12.392.404,64	28.802.490,93	27.600.408,65	31.314.840,52	39.992.813,29		8.677.972,77	
24.2.2	Trabalho independente	1.025,00		2.709,28	4.161,17	3.734,28	4.161,17		424,89	
24.2.6	Retenção de 25% AT		496,75	5.096,39	4.599,64	5.096,39	5.096,39			
24.3	Imposto sobre o valor acrescentado	65.096,72		167.918,76	137.897,41	233.015,48	137.897,41	95.118,07		
24.3.2	IVA - DEDUTIVEL			50.156,74	50.156,74	50.156,74	50.156,74			
24.3.2.1	EXISCIENCIAS			7.412,20	7.412,20	7.412,20	7.412,20			
24.3.2.1.1	MERCADO NACIONAL			7.412,20	7.412,20	7.412,20	7.412,20			
24.3.2.1.1.1	Taxa normal - 23%			7.391,76	7.391,76	7.391,76	7.391,76			
24.3.2.1.1.4	Taxa normal - 23%			20,44	20,44	20,44	20,44			
24.3.2.2	IMOBILIZADO			17.181,58	17.181,58	17.181,58	17.181,58			
24.3.2.2.1	MERCADO NACIONAL			17.181,58	17.181,58	17.181,58	17.181,58			
24.3.2.2.1.1	Taxa normal - 23%			4.021,11	4.021,11	4.021,11	4.021,11			
24.3.2.2.1.2	Taxa intermedia - 13%			419,15	419,15	419,15	419,15			
24.3.2.2.1.6	Inversão do Sujeito Passivo (ISPDI)			12.741,32	12.741,32	12.741,32	12.741,32			
24.3.2.2.1.6.5	Taxa 6% ISPDI			12.741,32	12.741,32	12.741,32	12.741,32			
24.3.2.3	OUTROS BENS E SERVIÇOS			25.562,96	25.562,96	25.562,96	25.562,96			
24.3.2.3.1	MERCADO NACIONAL			25.562,96	25.562,96	25.562,96	25.562,96			
24.3.2.3.1.1	Taxa normal - 23%			24.637,67	24.637,67	24.637,67	24.637,67			
24.3.2.3.1.3	Taxa reduzida - 6%			3,50	3,50	3,50	3,50			
24.3.2.3.1.4	Taxa normal - 23%			921,79	921,79	921,79	921,79			
24.3.3	IVA - LIQUIDADO			28.592,17	28.592,17	28.592,17	28.592,17			
24.3.3.1	OPERACOES GERAIS			28.592,17	28.592,17	28.592,17	28.592,17			
24.3.3.1.1	MERCADO NACIONAL			27.372,59	27.372,59	27.372,59	27.372,59			
24.3.3.1.1.5	Taxa normal - 23%			4.941,27	4.941,27	4.941,27	4.941,27			
24.3.3.1.1.6	Inversão do Sujeito Passivo (ISPL)			15.261,32	15.261,32	15.261,32	15.261,32			
24.3.3.1.1.6.3	Taxa 6% ISPL			2.698,95	2.698,95	2.698,95	2.698,95			
24.3.3.1.1.6.5	Taxa 6% ISPL			12.562,37	12.562,37	12.562,37	12.562,37			
24.3.3.1.1.8	Taxa reduzida - 6%			7.170,00	7.170,00	7.170,00	7.170,00			
24.3.3.1.2	MERCADO INTRACOMUNITARIO			1.219,58	1.219,58	1.219,58	1.219,58			
24.3.3.1.2.3	Taxa normal - 23%(Aquisições Intracomunitárias)			1.219,58	1.219,58	1.219,58	1.219,58			
24.3.4	IVA - REGULARIZAÇÕES			9.091,25	9.091,25	9.091,25	9.091,25			
24.3.4.1	MENSAIS(ou trimestrais) A FAVOR DA ENTIDADE			8.499,39	8.499,39	8.499,39	8.499,39			
24.3.4.1.7	Taxa reduzida - 6%			21,27	21,27	21,27	21,27			
24.3.4.1.9	Declaração de substituição			8.478,12	8.478,12	8.478,12	8.478,12			
24.3.4.2	MENSAIS(ou trimestrais) A FAVOR DO ESTADO			279,97	279,97	279,97	279,97			
24.3.4.2.6	Taxa normal - 23%			278,62	278,62	278,62	278,62			
24.3.4.2.7	Taxa reduzida - 6%			1,35	1,35	1,35	1,35			
24.3.4.3	Anuais por calculo do pro-rata definido			311,89	311,89	311,89	311,89			
24.3.5	Iva - apuramento			50.057,25	50.057,25	50.057,25	50.057,25			
24.3.7	Iva - a recuperar	65.096,72		30.021,35		95.118,07		95.118,07		
24.4	RESTANIES IMPOSTOS		3.625,37	17.833,28	18.113,50	17.833,28	21.738,87		3.905,59	
24.4.2	Licenças Caça e Armas		55,59	202,39	200,86	202,39	256,45		54,06	
24.4.2.2	Carta de Caçador		53,09	195,14	195,61	195,14	248,70		53,56	
24.4.2.3	Cartões de Carta de Caçador		2,50	7,25	5,25	7,25	7,75		0,50	
24.4.3	Governo Civil		1.564,68				1.564,68		1.564,68	
24.4.3.1	Governo Civil - Taxas de Licenças		1.564,68				1.564,68		1.564,68	
24.4.4	Licenças		620,55				620,55		620,55	
24.4.4.1	Adicional de 30 % s/ Licenças / Empresas		620,55				620,55		620,55	
24.4.5	Outros		1.384,55	17.630,89	17.912,64	17.630,89	19.297,19		1.666,30	
24.4.5.1	Custas em execuções fiscais		685,82				685,82		685,82	
	A TRANSPORTAR ...	2.578.471,31	12.395.828,03	28.978.417,75	27.747.267,73	31.556.889,06	40.143.095,76		8.586.206,70	

ENTIDADE		BALANÇETE ANALÍTICO DO PLANO DA GERAL						DATA	ANO	PÁGINA
M.M.B		PERÍODO : Janeiro A Rectificação a						2016/04/01	2015	3
COD. CONTA	LESIÇÃO	ANTERIOR		DO PERÍODO		ACUMULADO		SALDO		
		DEBITO	CREBITO	DEBITO	CREBITO	DEBITO	CREBITO	DEVEDOR	CREADOR	
	TRANSPORTE ...	2.578.471,31	12.395.828,03	28.978.417,75	27.747.267,73	31.556.883,06	40.143.095,76		8.586.206,70	
24.4.5.3	Comissão de Viticultura da Região dos Vinhos Verde		698,73	17.630,89	17.912,64	17.630,89	18.611,37		980,48	
24.5	CONTRIBUICOES PARA A SEGURANCA SOCIAL		45.504,26	348.543,62	351.197,49	348.543,62	396.701,75		48.158,13	
24.5.1	ADSE			58.895,28	58.895,28	58.895,28	58.895,28			
24.5.2	CAIXA GERAL APOSENTAÇÕES		10.893,34	138.933,90	163.104,50	138.933,90	173.997,84		35.063,94	
24.5.2.3	CGA - Descontos funcionários		10.893,34	138.933,90	139.136,75	138.933,90	150.030,09		11.096,19	
24.5.2.6	CGA-Entidade				23.967,75		23.967,75		23.967,75	
24.5.3	Segurança Social - Regime geral		34.610,92	150.714,44	129.197,71	150.714,44	163.808,63		13.094,19	
24.5.3.2	IGFSS - Dos trabalhadores		34.610,92	150.714,44	129.197,71	150.714,44	163.808,63		13.094,19	
24.5.3.2.1	Segurança Social dos Funcionários		3.055,04	43.781,61	43.620,21	43.781,61	46.675,25		2.893,64	
24.5.3.2.2	Segurança Social - Regime Geral		866,98	15.819,82	16.624,82	15.819,82	17.491,80		1.671,98	
24.5.3.2.3	SAD / GNR		25,90	325,96	325,96	325,96	351,86		25,90	
24.5.3.2.4	Segurança Social-Entidade		30.663,00	90.787,05	68.626,72	90.787,05	99.289,72		8.502,67	
25	DEVEDORES E CREDITORES PELA EXECUÇÃO DO ORÇAMENTO			18.337.871,38	18.337.871,38	18.337.871,38	18.337.871,38			
25.1	Devedores pela execução do orçamento - receita			8.984.276,79	8.984.276,79	8.984.276,79	8.984.276,79			
25.2	Credores pela execução do orçamento - despesa			9.353.594,59	9.353.594,59	9.353.594,59	9.353.594,59			
26	OUTROS DEVEDORES E CREDITORES	141.540,82	975.055,48	14.182.038,52	13.718.193,55	14.323.579,34	14.693.249,03		369.669,69	
26.1	FORNECEDORES DE IMOBILIZADO		3.493,20	3.015.738,62	3.015.126,33	3.015.738,62	3.018.619,53		2.880,91	
26.1.1	Fornecedores de imobilizado, c/c		3.493,20	3.015.738,62	3.015.126,33	3.015.738,62	3.018.619,53		2.880,91	
26.2	PESSOAL			2.179.301,42	2.179.301,42	2.179.301,42	2.179.301,42			
26.2.1	Órgãos Autarquia			34.757,18	34.757,18	34.757,18	34.757,18			
26.2.2	Quadro			2.130.043,73	2.130.043,73	2.130.043,73	2.130.043,73			
26.2.2.1	PESSOAL CONTRATADO TEMPO INDETERMINADO			2.057.222,22	2.057.222,22	2.057.222,22	2.057.222,22			
26.2.2.2	PESSOAL EM QUALQUER OUTRA SITUAÇÃO			72.821,51	72.821,51	72.821,51	72.821,51			
26.2.2.2.01	Pessoal IEFP			37.562,84	37.562,84	37.562,84	37.562,84			
26.2.2.2.02	Pessoal ex. Outras situações			35.258,67	35.258,67	35.258,67	35.258,67			
26.2.8	OUTRAS OPERAÇÕES C/ MEMBROS ORGAOS AUTARQUICOS			14.500,51	14.500,51	14.500,51	14.500,51			
26.2.8.1	Senhas presença Assembleia Municipal			8.130,23	8.130,23	8.130,23	8.130,23			
26.2.8.2	Senhas presença Camara Municipal			2.320,28	2.320,28	2.320,28	2.320,28			
26.2.8.4	Senhas de Presença dos Membros das Mesas de Voto			4.050,00	4.050,00	4.050,00	4.050,00			
26.2.9	Outras operações com o pessoal SINDICATOS		8.554,61	225.839,31	589.473,69	225.839,31	598.028,30		372.188,99	
26.3	STAL - Sindicato dos Trabalhadores da Admin. Local		350,36	3.560,28	3.566,14	3.560,28	3.916,50		356,22	
26.3.1	Sindicato dos Trabalhadores da Admin. Local		292,64	3.560,28	3.566,14	3.560,28	3.858,78		298,50	
26.3.4	Sindicato de Professores do Nortes		57,72				57,72		57,72	
26.8	DEVEDORES E CREDITORES DIVERSOS	141.540,82	971.211,92	8.983.438,20	8.520.199,66	9.124.979,02	9.491.411,58		366.432,56	
26.8.1.1	JUROS EMPRÉSTIMOS BANCÁRIOS			214.519,58	214.519,58	214.519,58	214.519,58			
26.8.1.2	Diversos		8.554,61	8.555,61	372.232,05	8.555,61	380.786,66		372.231,05	
26.8.1.2.6	FUNDO DE APOIO MUNICIPAL			1,00	372.232,05	1,00	372.232,05		372.231,05	
26.8.1.2.6.1	FUNDO DE APOIO MUNICIPAL C/P				62.039,00		62.039,00		62.039,00	
26.8.1.2.6.2	FUNDO DE APOIO MUNICIPAL DE M/P			1,00	310.193,05	1,00	310.193,05		310.192,05	
26.8.1.2.9	OUTROS JUROS		8.554,61	8.554,61		8.554,61	8.554,61			
26.8.1.3	outros dev/cred			2.764,12	2.722,06	2.764,12	2.722,06		42,06	
26.8.2	DEVEDORES TRANSFERENCIAS P/ AS AUTARQUIAS	105.843,60		6.887.588,01	6.911.549,61	6.993.431,61	6.911.549,61	61.882,00		
	A TRANSPORTAR ...	2.578.471,31	12.454.429,19	53.106.903,27	52.241.716,82	55.685.374,58	64.696.146,01		9.010.771,43	

ENTIDADE	BALANCETE ANALITICO DO PLANO DA GERAL							DATA	ANO	PAGINA
	M.M.B	PERIODO :	Janeiro	A Rectificação	a	2016/04/01	2015	4		
COD. CONTA	DESIGNAÇÃO	ANTERIOR		DO PERIODO		ACUMULADO		SALDO		
		DEBITO	CREDITO	DEBITO	CREDITO	DEBITO	CREDITO	DEVEDOR	CREADOR	
	TRANSPORTE ...	2.578.471,31	12.454.429,19	53.106.903,27	52.241.716,82	55.685.374,58	64.696.146,01		9.010.771,43	
26.8.2.1	ESTADO	105.470,00		5.950.754,64	5.974.342,64	6.056.224,64	5.974.342,64	81.882,00		
26.8.2.3	Fundos comunitarios			510.249,62	510.249,62	510.249,62	510.249,62			
26.8.2.5	Sociedades e quase sociedades não financeiras	373,60		426.583,75	426.957,35	426.957,35	426.957,35			
26.8.4	CREDORES DE TRANSFERENCIAS DAS AUTARQUIAS LOCAIS		562.010,05	1.125.225,19	563.215,14	1.125.225,19	1.125.225,19			
26.8.4.1	Juntas de Freguesia			102.506,60	102.506,60	102.506,60	102.506,60			
26.8.4.2	Clubes desportivos			69.410,01	69.410,01	69.410,01	69.410,01			
26.8.4.3	Centros culturais e recreativos			62.458,84	62.458,84	62.458,84	62.458,84			
26.8.4.5	Fabricas Paroquiais			14.000,00	14.000,00	14.000,00	14.000,00			
26.8.4.6	Bombeiros			40.908,00	40.908,00	40.908,00	40.908,00			
26.8.4.7	Associações de Municipio			66.711,15	66.711,15	66.711,15	66.711,15			
26.8.4.8	Fundo de Apoio Municipal		434.270,05	558.347,05	124.077,00	558.347,05	558.347,05			
26.8.4.8.01	Fundo de Apoio Municipal C/P		62.039,00	186.116,00	124.077,00	186.116,00	186.116,00			
26.8.4.8.02	Fundo de Apoio Municipal ML/P		372.231,05	372.231,05		372.231,05	372.231,05			
26.8.4.9	Outros		127.740,00	210.883,54	83.143,54	210.883,54	210.883,54			
26.8.4.9.03	MONDIN + SOCIAL		127.660,00	174.660,00	47.000,00	174.660,00	174.660,00			
26.8.4.9.04	SUBSÍDIOS A PARTICULARES - MEDIDAS SOCIAIS		80,00	36.223,54	36.143,54	36.223,54	36.223,54			
26.8.5	OUTROS DEVEDORES E CREDORES (OPERAÇÕES TESOURARIA)	25.000,00	400.647,26	31.516,89	69.303,60	56.516,89	469.950,86		413.433,97	
26.8.5.1	DIRECÇÃO GERAL DO TESOIRO		1.707,47	8.211,69	8.439,99	8.211,69	10.147,46		1.935,77	
26.8.5.1.02	Transporte aos peritos em vistoria		12,29				12,29		12,29	
26.8.5.1.03	Seguros de Grupo		957,19				957,19		957,19	
26.8.5.1.04	Direcção Geral de Espectáculos		1,20				1,20		1,20	
26.8.5.1.05	Estágios Profissionais		16,36				16,36		16,36	
26.8.5.1.06	Tribunal		690,46	8.211,69	8.439,99	8.211,69	9.130,45		918,76	
26.8.5.1.07	Censos		29,97				29,97		29,97	
26.8.5.5	DESCONTOS EM VENCIMENTOS E OUTROS ABONOS		13,04	156,48	156,48	156,48	169,52		13,04	
26.8.5.5.03	Quota s/ venc. p/ direcção ATAM		13,04	156,48	156,48	156,48	169,52		13,04	
26.8.5.6	Diversos (O.T.)	25.000,00	393.098,65	23.141,59	60.700,00	48.141,59	453.798,65		405.657,06	
26.8.5.6.04	CAUÇÕES/SEGUROS DE CAUÇÃO	25.000,00	393.098,65	23.141,59	60.700,00	48.141,59	453.798,65		405.657,06	
26.8.5.6.04.1	Cauções empreitadas		381.488,62	15.606,59	31.031,50	15.606,59	412.520,12		396.913,53	
26.8.5.6.04.4	Outras cauções		11.610,03	7.535,00	4.668,50	7.535,00	16.278,53		8.743,53	
26.8.5.6.04.4.1	Outras cauções - individual		11.610,03	7.535,00	4.668,50	7.535,00	16.278,53		8.743,53	
26.8.5.6.04.9	Depósito de caução	25.000,00		25.000,00	25.000,00	25.000,00	25.000,00			
26.8.5.9	OUTRAS OPERAÇÕES DE TESOURARIA		5.828,10	7,13	7,13	7,13	5.835,23		5.828,10	
26.8.5.9.01	Preparos p/ licenc. sanitarios		273,22				273,22		273,22	
26.8.5.9.14	SERVIÇO DE ESTRANGEIROS FRONTEIRAS (SEF) - D.L. 37		3,41	7,13	7,13	7,13	10,54		3,41	
26.8.5.9.17	Fundos Permanentes		4.893,21				4.893,21		4.893,21	
26.8.5.9.18	Outros		658,26				658,26		658,26	
26.8.6	INVERSÃO DO SUJEITO PASSIVO			20.344,23	32.961,80	20.344,23	32.961,80		12.617,57	
26.8.6.1	ISP - c/ Terceiros			16.480,90	16.480,90	16.480,90	16.480,90			
26.8.6.2	ISP - s/ Terceiros			3.863,33	16.480,90	3.863,33	16.480,90		12.617,57	
26.8.8	DEVEDORES DIVERSOS	10.697,22		671.908,79	332.680,04	682.606,01	332.680,04	349.925,97		
26.8.8.1	Devedores diversos - individuais	4.399,87		285.231,65	283.113,20	289.631,52	283.113,20	6.518,32		
26.8.8.2	Devedores diversos - sem conta corrente	6.289,75		46.677,14	49.566,84	52.966,89	49.566,84	3.400,05		
26.8.8.4	Regularizações de IVA a favor da Entidade	7,60				7,60		7,60		
26.8.8.7	Devedores Diversos- Mondin Tâmega Park			340.000,00		340.000,00		340.000,00		
26.8.9	CREDORES DIVERSOS			21.015,78	21.015,78	21.015,78	21.015,78			
26.8.9.2	Cretores diversos - colectiva			20.958,20	20.958,20	20.958,20	20.958,20			
	A TRANSPORTAR ...	2.720.012,13	13.417.086,50	61.864.444,58	60.172.385,21	64.584.456,71	73.589.471,71		9.005.015,00	

ENTIDADE	BALANÇETE ANALÍTICO DO PLANO DA GERAL							DATA	ANO	PAGINA
	M.M.B	PERÍODO :	Janeiro	A Rectificação	a			2016/04/01	2015	5
COD. CONTA	DESIGNAÇÃO	ANTERIOR		DO PERÍODO		ACUMULADO		SALDO		
		DEBITO	CREDITO	DEBITO	CREDITO	DEBITO	CREDITO	DEVEDOR	CREADOR	
	TRANSPORTE ...	2.720.012,13	13.417.086,50	61.864.444,58	60.172.385,21	64.584.456,71	73.589.471,71		9.005.015,00	
26.8.9.5	Entidades diversas - Não públicas			57,58	57,58	57,58	57,58			
26.8.9.5.05	Outros			57,58	57,58	57,58	57,58			
27	ACRESCIMOS E DIFERIMENTOS	966.144,65	7.013.075,59	3.197.992,77	5.355.480,93	4.164.137,42	12.368.556,52		8.204.419,10	
27.1	ACRESCIMOS DE PROVEITOS	797.800,06		1.067.368,74	1.035.477,30	1.865.168,80	1.035.477,30	829.691,50		
27.1.1	Juros a receber	784,00			784,00	784,00	784,00			
27.1.2	Impostos Municipais	600.724,78		843.199,63	802.948,19	1.443.924,41	802.948,19	640.976,22		
27.1.5	Parques eólicos	125.984,67		144.400,06	125.984,67	270.384,73	125.984,67	144.400,06		
27.1.6	Água	4.758,90		19.415,30	17.210,44	24.174,20	17.210,44	6.963,76		
27.1.7	Resíduos sólidos	7.244,32		28.473,50	28.123,97	35.717,82	28.123,97	7.593,85		
27.1.8	Águas residuais			3.559,53	2.122,64	3.559,53	2.122,64	1.436,89		
27.1.9	Outros acréscimos de proveitos	58.303,39		28.320,72	58.303,39	86.624,11	58.303,39	28.320,72		
27.2	CUSTOS DIFERIDOS	145.371,53			145.371,53	145.371,53	145.371,53			
27.2.1	SEGUROS	6.100,88			6.100,88	6.100,88	6.100,88			
27.2.1.9	Outros seguros	6.100,88			6.100,88	6.100,88	6.100,88			
27.2.9	Outros custos diferidos	139.270,65			139.270,65	139.270,65	139.270,65			
27.3	ACRESCIMOS DE CUSTO		329.214,82	599.379,40	590.649,48	599.379,40	919.864,30		320.484,90	
27.3.2	Remunerações a liquidar		317.121,75	578.306,94	581.670,09	578.306,94	898.791,84		320.484,90	
27.3.9	Outros acréscimos de custos		12.093,07	21.072,46	8.979,39	21.072,46	21.072,46			
27.4	PROVEITOS DIFERIDOS	22.973,06	6.683.860,77	1.531.244,63	3.583.982,62	1.554.217,69	10.267.843,39		8.713.625,70	
27.4.5	SUBSIDIOS PARA INVESTIMENTO	22.973,06	6.683.860,77	1.531.244,63	3.583.982,62	1.554.217,69	10.267.843,39		8.713.625,70	
27.4.5.1	ADMINISTRAÇÕES PÚBLICAS	16.466,27	4.826.462,80	972.859,63	2.019.151,05	989.325,90	6.845.613,85		5.856.287,95	
27.4.5.1.1	ORÇAMENTO ESTADO	16.466,27	4.826.462,80	972.859,63	2.019.151,05	989.325,90	6.845.613,85		5.856.287,95	
27.4.5.1.1.1	Cooperação Técnica e Financeira	14.891,11	4.826.462,80	972.859,63	2.017.575,89	987.750,74	6.844.038,69		5.856.287,95	
27.4.5.1.1.1.02	Edifício Paços do Concelho		520.663,75				520.663,75		520.663,75	
27.4.5.1.1.1.03	Biblioteca		962.467,27	16.332,48	23.588,00	16.332,48	986.055,27		969.722,79	
27.4.5.1.1.1.04	NÚCLEO HISTÓRICO		559.596,59	32.234,48	28.007,59	32.234,48	587.604,18		555.369,70	
27.4.5.1.1.1.05	TRATAMENTO E RECOLHA DOS RESÍDUOS SÓLIDOS		130.661,33	7.850,74		7.850,74	130.661,33		122.810,59	
27.4.5.1.1.1.07	Estação de Tratamento de Água		622.147,77				622.147,77		622.147,77	
27.4.5.1.1.1.08	Centro Escolar de Mondim de Basto		1.712.981,31	23.148,40		23.148,40	1.712.981,31		1.689.832,91	
27.4.5.1.1.1.09	CAPACITAÇÃO			18.933,31	56.799,92	18.933,31	56.799,92		37.866,61	
27.4.5.1.1.1.22	QUALIFICAÇÃO DA REDE DE TRANSPORTES PÚBLICOS DO CONCELHO DE MONDIM DE BASTO		261.771,46	25.649,07		25.649,07	261.771,46		236.122,39	
27.4.5.1.1.2.03	CENTRO COMUNITARIO DE ATEI	14.891,11		1.117,50	63.079,66	16.008,61	63.079,66		47.071,05	
27.4.5.1.1.2.04	SAMA		10.386,25	15.739,98	157.768,91	15.739,98	168.155,16		152.415,18	
27.4.5.1.1.2.05	EFICIÊNCIA ENERGÉTICA ESTÁDIO		16.564,79	871,83	917,72	871,83	17.482,51		16.610,68	
27.4.5.1.1.2.06	EFICIÊNCIA ENERGÉTICA PAVILHÃO		29.222,28	1.538,02	1.618,96	1.538,02	30.841,24		29.303,22	
27.4.5.1.1.2.08	LOJA INTERATIVA DE TURISMO			61.918,65	133.725,01	61.918,65	133.725,01		71.806,36	
27.4.5.1.1.2.09	Jardim de Infância de Mondim de Basto			62.287,80	299.330,80	62.287,80	299.330,80		237.043,00	
27.4.5.1.1.2.10	ESTRADA DE LIGAÇÃO ENTRE O SANTUÁRIO DE NOSSA SENHORA DA GRAÇA E E.N. 312			339.681,44	424.601,71	339.681,44	424.601,71		84.920,27	
27.4.5.1.1.2.12	ARRUAMENTOS DIVERSOS NO CONCELHO DE MONDIM DE BASTO			365.555,93	828.137,61	365.555,93	828.137,61		462.581,68	
27.4.5.1.1.3	Programas Operacionais	1.575,16			1.575,16	1,575,16	1,575,16			
27.4.5.1.1.3.10	Pos-Conhecimento - proj. 292/4.3/C/LVT - OE	1,575,16			1,575,16	1,575,16	1,575,16			
27.4.5.2	ADMINISTRAÇÕES PRIVADAS		20.309,28	2.488,78		2.488,78	20.309,28		17.820,50	
27.4.5.2.1	ADMINIST. PRIV. S/ FINS LUCRATIVOS		20.309,28	2.488,78		2.488,78	20.309,28		17.820,50	
27.4.5.2.1.1	ADMINIST.PRIV.S/ FINS LUCRATIVOS -FED. DESPORTIVAS		20.309,28	2.488,78		2.488,78	20.309,28		17.820,50	
27.4.5.2.1.1.01	Barragem solidaria 2010		12.000,00	2.000,00		2.000,00	12.000,00		10.000,00	
	A TRANSPORTAR ...	3.679.649,99	18.584.764,12	64.506.109,93	63.963.092,15	68.185.759,92	82.547.856,27		14.362.096,35	

ENTIDADE M.M.B	BALANÇETE ANALÍTICO DO PLANO DA GERAL						DATA	ANO	PÁGINA
	PERÍODO :	Janeiro	A Rectificação	a			2016/04/01	2015	6
COD. CONTA	DESIGNAÇÃO	ANTERIOR		DO PERÍODO		ACUMULADO		SALDO	
		DEBITO	CREDITO	DEBITO	CREDITO	DEBITO	CREDITO	DEVEDOR	CREADOR
	TRANSPORTE ...	3.679.649,99	18.584.764,12	64.506.109,93	63.963.092,15	68.185.759,92	82.547.856,27		14.362.096,35
27.4.5.2.1.1.02	OUTRAS TRANSFERÊNCIAS PRIVADAS (EDP)		8.309,28	488,78		488,78	8.309,28		7.820,50
27.4.5.4	EXTERIOR (UE)	6.506,79	1.837.088,69	555.896,22	1.564.831,57	562.403,01	3.401.920,26		2.839.517,25
27.4.5.4.1	Feder	6.506,79	1.731.618,69	532.308,22	1.564.831,57	538.815,01	3.296.450,26		2.757.635,25
27.4.5.4.1.1	III QCA	6.506,79	1.731.618,69	532.308,22	1.564.831,57	538.815,01	3.296.450,26		2.757.635,25
27.4.5.4.1.1.01	SAMA		180.648,28				180.648,28		180.648,28
27.4.5.4.1.1.03	QUALIFICAÇÃO DE ESPAÇOS PÚBLICOS DA VILA DE MONDIM DE BASTO		1.084.544,30	63.796,72	57.130,48	63.796,72	1.141.674,78		1.077.878,06
27.4.5.4.1.1.05	PT AVE - QUALIFICAÇÃO DA REDE DE ESTRADAS	6.506,79		60.989,01	451.996,63	67.495,80	451.996,63		384.500,83
27.4.5.4.1.1.09	Estádio Municipal		335.225,82	7.965,86		7.965,86	335.225,82		327.259,96
27.4.5.4.1.1.14	CORRECÇÃO RODOVIARIA NÓ DO VALINHO		113.610,05	6.553,78		6.553,78	113.610,05		107.056,27
27.4.5.4.1.1.16	Reforço Abastecimento Água e Saneamento 1ª Fase			392.146,52	980.366,29	392.146,52	980.366,29		588.219,77
27.4.5.4.1.1.19	CENTRO ESCOLAR DE MONDIM OESTE		17.590,24				17.590,24		17.590,24
27.4.5.4.1.1.23	CENTRO DE ABRIGO DE BIÉ			856,33	75.338,17	856,33	75.338,17		74.481,84
27.4.5.4.2	Pedidos de pagamento		105.470,00	23.588,00		23.588,00	105.470,00		81.882,00
29	PROVISÕES		312.169,90	23.881,28	183.582,82	23.881,28	495.752,72		471.871,44
29.1	Para cobranças duvidosas		13.423,83		3.332,81		16.756,64		16.756,64
29.1.1	Para cobranças duvidosas		13.423,83		3.332,81		16.756,64		16.756,64
29.2	PARA RISCOS E ENCARGOS		298.746,07	23.881,28	180.250,01	23.881,28	478.996,08		455.114,80
29.2.1	Processos judiciais		185.750,00		180.250,01		366.000,01		366.000,01
29.2.8	Outros riscos e encargos		112.996,07	23.881,28		23.881,28	112.996,07		89.114,79
3	EXISTÊNCIAS	12.534,63		491.080,82	492.220,82	503.615,45	492.220,82	11.394,63	
31	COMPRAS			268.192,64	268.192,64	268.192,64	268.192,64		
31.6	MATERIAS-PRIMAS, SUBSIDIARIAS E DE CONSUMO			268.192,64	268.192,64	268.192,64	268.192,64		
31.6.1	Materias-primas			100.906,97	100.906,97	100.906,97	100.906,97		
31.6.2	Materias-subsidiarias			12.379,78	12.379,78	12.379,78	12.379,78		
31.6.3	Materias diversas			154.905,89	154.905,89	154.905,89	154.905,89		
36	MATERIAS PRIMAS, SUBSIDIARIAS E DE CONSUMO	12.534,63		222.888,18	224.028,18	235.422,81	224.028,18	11.394,63	
36.1	Materias-primas	771,48		69.590,40	69.576,97	70.361,88	69.576,97	784,91	
36.2	Materias subsidiarias	3.575,33		9.045,54	9.691,81	12.620,87	9.691,81	2.929,06	
36.3	Materiais diversos	8.187,82		144.252,24	144.759,40	152.440,06	144.759,40	7.603,66	
4	IMOBILIZADO	60.385.433,60	8.098.699,93	5.943.987,76	8.705.265,09	66.329.421,36	16.803.965,02	49.525.456,34	
41	INVESTIMENTOS FINANCEIROS	469.843,05		62.039,00	62.039,00	531.882,05	62.039,00	469.843,05	
41.1	PARTES DE CAPITAL	35.573,00				35.573,00		35.573,00	
41.1.2	Empresas municipais e intermunicipais	33.073,00				33.073,00		33.073,00	
41.1.3	EMPRESAS PRIVADAS OU COOPERATIVAS	2.500,00				2.500,00		2.500,00	
41.1.3.1	EMPRESAS PRIVADAS OU COOPERATIVAS	2.500,00				2.500,00		2.500,00	
41.2	OBRIGAÇÕES E TÍTULOS DE PARTICIPAÇÃO	434.270,05		62.039,00	62.039,00	496.309,05	62.039,00	434.270,05	
41.2.2	Investimentos Financeiros-Obrigações de títulos de Participação-FM	434.270,05		62.039,00	62.039,00	496.309,05	62.039,00	434.270,05	
42	IMOBILIZAÇÕES CORPÓREAS	31.938.500,51		1.435.594,32	655.928,17	33.374.094,83	655.928,17	32.718.166,66	
42.1	Terrenos e recursos naturais	211.235,16		30.449,88	5.273,55	241.685,04	5.273,55	236.411,49	
42.2	EDIFÍCIOS E OUTRAS CONSTRUÇÕES	27.494.107,45		554.364,55	60.214,26	28.048.472,00	60.214,26	27.988.257,74	
42.2.1	Edifícios	17.911.980,66		363.298,00	6.673,12	18.275.278,66	6.673,12	18.268.605,54	
42.2.1.2	Edifícios	17.911.980,66		363.298,00	6.673,12	18.275.278,66	6.673,12	18.268.605,54	
42.2.2	Outras construções	9.582.126,79		191.066,55	53.541,14	9.773.193,34	53.541,14	9.719.652,20	
42.3	Equipamento básico	476.430,46		349.981,17	280.278,71	826.411,63	280.278,71	546.132,92	
	A TRANSPORTAR ...	32.350.307,53	20.742.331,99	66.574.291,63	66.611.532,88	98.924.599,16	87.353.864,87	11.570.734,29	

ENTIDADE		BALANCETE ANALITICO DO PLANO DA GERAL						DATA	ANO	PAGINA
M.M.B		PERIODO : Janeiro A Rectificação a						2016/04/01	2015	7
COD. CONTA	DESIGNAÇÃO	ANTERIOR		DO PERIODO		ACUMULADO		SALDO		
		DEBITO	CREDITO	DEBITO	CREDITO	DEBITO	CREDITO	DEVEDOR	CREADOR	
	TRANSPORTE ...	32.350.307,53	20.742.331,99	66.574.291,63	66.611.532,88	98.924.599,16	87.353.864,87	11.570.734,29		
42.4	Equipamento transporte	1.374.586,07		31.075,00	29.469,14	1.405.661,07	29.469,14	1.376.191,93		
42.5	Ferramentas e utensilios	145.798,70		6.918,81	49,45	152.717,51	49,45	152.668,06		
42.6	Equipamento administrativo	1.066.138,74		220.939,89	4.289,30	1.287.078,63	4.289,30	1.282.789,33		
42.6.01	Equipamento Administrativo	344.721,93		39.971,66		384.693,59		384.693,59		
42.6.02	Software Informático	408.199,09		105.675,60	1.012,06	513.874,69	1.012,06	512.862,63		
42.6.03	Equipamento Informático	313.217,72		75.292,63	3.277,24	388.510,35	3.277,24	385.233,11		
42.9	Outras imobilizações corpóreas	1.170.203,93		241.865,02	276.353,76	1.412.068,95	276.353,76	1.135.715,19		
43	IMOBILIZAÇÕES INCORPÓREAS	370.000,14		51.790,60		421.790,74		421.790,74		
43.9	Outras Imobilizações incorpóreas	370.000,14		51.790,60		421.790,74		421.790,74		
44	IMOBILIZAÇÕES EM CURSO	391.462,71		1.436.124,35	1.206.745,97	1.827.587,06	1.206.745,97	620.841,09		
44.2	IMOBILIZAÇÕES EM CURSO DE IMOBILIZAÇÕES CORPÓREAS	367.216,72		922.385,28	1.156.772,45	1.289.602,00	1.156.772,45	132.829,55		
44.2.2	EDIFÍCIOS E CONSTRUÇÕES	367.216,72		922.385,28	1.156.772,45	1.289.602,00	1.156.772,45	132.829,55		
44.2.2.1	Edifícios	279.986,58		164.228,14	375.773,92	444.214,72	375.773,92	68.440,80		
44.2.2.1.1	PREDIOS HABITAÇÃO SOCIAL			120.450,72	75.930,72	120.450,72	75.930,72	44.520,00		
44.2.2.1.2	CENTRO ESCOLAR DE MONDIM DE BASTO			32.176,41	8.255,61	32.176,41	8.255,61	23.920,80		
44.2.2.1.3	CASA ABRIGO DO CENTRO DE BTT DE SOBREIRA	114.177,52		11.601,01	125.778,53	125.778,53	125.778,53			
44.2.2.1.4	CENTRO COMUNITÁRIO ATEI	165.809,06			165.809,06	165.809,06	165.809,06			
44.2.2.2	Outras construções	87.230,14		758.157,14	780.998,53	845.387,28	780.998,53	64.388,75		
44.5	IMOBILIZAÇÕES EM CURSO DE BENS DE DOMÍNIO PÚBLICO	24.245,99		513.739,07	49.973,52	537.985,06	49.973,52	488.011,54		
44.5.3	Outras construções e infraestruturas	24.245,99		513.739,07	49.973,52	537.985,06	49.973,52	488.011,54		
45	BENS DE DOMÍNIO PÚBLICO	27.215.627,19		1.644.412,49	1.748.534,25	28.860.039,68	1.748.534,25	27.111.505,43		
45.1	Terrenos e recursos naturais	6.983,17				6.983,17		6.983,17		
45.2	Edifícios	419.251,09		2.102,48		421.353,57		421.353,57		
45.2.2	Edifícios	419.251,09		2.102,48		421.353,57		421.353,57		
45.3	Outras construções e infraestruturas	26.718.060,09		1.642.310,01	1.748.534,25	28.360.370,10	1.748.534,25	26.611.835,85		
45.5	Bens do património histórico, artístico e cultural	71.332,84				71.332,84		71.332,84		
48	AMORTIZAÇÕES ACUMULADAS	8.098.693,93		1.314.027,00	5.032.017,70	1.314.027,00	13.130.717,63	11.816.690,63		
48.2	IMOBILIZAÇÕES CORPÓREAS	4.810.231,48		569.642,95	2.185.547,30	569.642,95	6.995.778,78	6.426.135,83		
48.2.2	EDIFÍCIOS E OUTRAS CONSTRUÇÕES	2.216.647,84		375.268,37	1.762.873,91	375.268,37	3.979.521,75	3.604.253,38		
48.2.2.1	Edifícios	1.455.790,77		135.366,37	472.777,30	135.366,37	1.928.568,07	1.793.201,70		
48.2.2.1.1	Edifícios	1.229.204,49		79.564,80	287.231,37	79.564,80	1.516.435,86	1.436.871,06		
48.2.2.1.2	Outros Edifícios	226.586,28		55.801,57	185.545,93	55.801,57	412.132,21	356.330,64		
48.2.2.2	Outras construções	760.857,07		239.902,00	1.290.096,61	239.902,00	2.050.953,68	1.811.051,68		
48.2.3	Equipamento básico	361.224,19		19.673,31	68.457,01	19.673,31	429.681,20	410.007,89		
48.2.4	Equipamento de transporte	923.833,14		64.580,61	96.629,76	64.580,61	1.020.462,90	955.882,29		
48.2.5	Ferramentas e utensilios	119.054,91		4.860,87	15.094,94	4.860,87	134.149,85	129.288,98		
48.2.6	Equipamento administrativo	940.904,28		33.306,23	138.590,60	33.306,23	1.079.494,88	1.046.188,65		
48.2.6.01	Equipamento administrativo	270.336,72		10.139,63	34.668,35	10.139,63	305.005,07	294.865,44		
48.2.6.02	Software Informático	387.812,09		10.436,16	60.773,61	10.436,16	448.585,70	438.149,54		
48.2.6.03	Equipamento Informático	282.755,47		12.730,44	43.148,64	12.730,44	325.904,11	313.173,67		
48.2.9	Outras imobilizações corpóreas	248.567,12		71.953,56	103.901,08	71.953,56	352.468,20	280.514,64		
48.3	IMOBILIZAÇÕES INCORPÓREAS	343.300,71		26.699,43	100.760,76	26.699,43	444.061,47	417.362,04		
48.3.9	Outras Imobilizações incorpóreas	343.300,71		26.699,43	100.760,76	26.699,43	444.061,47	417.362,04		
48.5	BENS DE DOMÍNIO PÚBLICO	2.945.167,74		717.684,62	2.745.709,64	717.684,62	5.690.877,38	4.973.192,76		
48.5.2	Edifícios	195.557,29		2.615,46	6.409,75	2.615,46	201.967,04	199.351,58		
48.5.2.2	Edifícios	195.557,29		2.615,46	6.409,75	2.615,46	201.967,04	199.351,58		
48.5.3	Outras construções e infraestruturas	2.743.386,79		714.829,79	2.738.581,78	714.829,79	5.481.968,57	4.767.138,78		
	A TRANSPORTAR ...	64.084.125,01	28.834.808,26	71.521.205,42	74.908.274,34	135.605.330,43	103.743.082,60	31.862.247,83		

ENTIDADE	BALANÇETE ANALÍTICO DO PLANO DA GERAL							DATA	ANO	PÁGINA
	M.M.B	PERÍODO :	Janeiro	A Rectificação	a			2016/04/01	2015	8
COD. CONTA	DESIGNAÇÃO	ANTERIOR		DO PERÍODO		ACUMULADO		SALDO		
		DEBITO	CREDITO	DEBITO	CREDITO	DEBITO	CREDITO	DEVEDOR	CREDOR	
	TRANSPORTE ...	64.084.125,01	28.834.808,26	71.521.205,42	74.938.274,34	135.605.330,43	103.743.082,60	31.862.247,83		
48.5.5	Bens de patrimonio historico, artistico e cultural		6.223,66	239,37	718,11	239,37	6.941,77		6.702,40	
5	FUNDOS PROPRIOS		34.527.758,45	6.230.330,56	2.402.217,00	6.230.330,56	36.929.975,45		30.699.644,89	
51	PATRIMONIO		13.901.026,22		25.631,81		13.926.658,03		13.926.658,03	
57	RESERVAS		961.479,84		35.766,73		997.246,57		997.246,57	
57.1	Reservas legais		961.479,84		35.766,73		997.246,57		997.246,57	
59	RESULTADOS TRANSITADOS		19.665.252,39	6.230.330,56	2.340.818,46	6.230.330,56	22.006.070,85		15.775.740,29	
6	CUSTOS			9.080.763,46	1.604.722,99	9.080.763,46	1.604.722,99	7.476.040,47		
61	CUSTOS DAS MERC. VENDIDAS E DAS MATER. CONSUMIDAS			224.395,91	1.324,78	224.395,91	1.324,78	223.071,13		
61.6	MATERIAS-PRIMAS, SUBSIDIARIAS E DE CONSUMO			224.395,91	1.324,78	224.395,91	1.324,78	223.071,13		
61.6.1	Materias-primas			69.576,92	33,40	69.576,92	33,40	69.543,52		
61.6.2	Materias subsidiarias			9.691,78		9.691,78		9.691,78		
61.6.3	Materiais diversos			145.127,21	1.291,38	145.127,21	1.291,38	143.835,83		
62	FORNECIMENTOS E SERVICOS EXTERNOS			2.013.812,77	150.995,88	2.013.812,77	150.995,88	1.862.816,89		
62.2	FORNECIMENTOS E SERVIÇOS			2.013.812,77	150.995,88	2.013.812,77	150.995,88	1.862.816,89		
62.2.11	Electricidade			424.445,53	33.234,27	424.445,53	33.234,27	391.211,26		
62.2.11.1	Iluminação Publica			205.630,77	10.052,76	205.630,77	10.052,76	195.578,01		
62.2.11.2	Instalações Municipais			218.814,76	23.181,51	218.814,76	23.181,51	195.633,25		
62.2.12	Combustiveis			133.214,77	17.697,13	133.214,77	17.697,13	115.517,64		
62.2.12.1	Gasoleo			113.623,23	14.601,18	113.623,23	14.601,18	99.022,05		
62.2.12.2	Gasolina			3.176,12		3.176,12		3.176,12		
62.2.12.3	Gas			16.415,42	3.095,95	16.415,42	3.095,95	13.319,47		
62.2.14	OUTROS FLUIDOS			6.821,80	664,20	6.821,80	664,20	6.157,60		
62.2.14.2	Outros			6.821,80	664,20	6.821,80	664,20	6.157,60		
62.2.15	Ferramentas e utensilios de desgaste rapido			1.000,72		1.000,72		1.000,72		
62.2.17	Material de escritorio			1.610,60		1.610,60		1.610,60		
62.2.18	Artigos para oferta			29,00		29,00		29,00		
62.2.19	Rendas e alugueres			59.111,64	780,80	59.111,64	780,80	58.330,84		
62.2.21	Despesas de representação			218,00		218,00		218,00		
62.2.22	COMUNICAÇÃO			30.788,64	2.795,35	30.788,64	2.795,35	27.993,29		
62.2.22.1	Serviços telefonicos - Fixos			4.818,61	37,38	4.818,61	37,38	4.781,23		
62.2.22.2	Serviços postais			13.562,94	1.892,71	13.562,94	1.892,71	11.670,23		
62.2.22.3	Serviços Telefónicos - MOVELS/VOZ			11.934,59	865,26	11.934,59	865,26	11.069,33		
62.2.22.4	Serviços Telefónicos - INTERNET/DADOS			472,50		472,50		472,50		
62.2.23	SEGUROS			43.163,58	583,67	43.163,58	583,67	42.579,91		
62.2.23.1	SEGURO ACIDENTES PESSOAS			3.174,66	184,50	3.174,66	184,50	2.990,16		
62.2.23.1.2	S.A.P. - funcionarios			1.896,43		1.896,43		1.896,43		
62.2.23.1.3	S.A.P. - utentes das piscinas			424,00	184,50	424,00	184,50	239,50		
62.2.23.1.4	S.A.P. - pessoal do IEFP			854,23		854,23		854,23		
62.2.23.4	Seguro autocar			24.180,96	399,17	24.180,96	399,17	23.781,79		
62.2.23.5	Seguro responsabilidade civil			9.871,75		9.871,75		9.871,75		
62.2.23.7	Seguro multiriscos			5.936,21		5.936,21		5.936,21		
62.2.25	Transportes de mercadorias			1.623,21		1.623,21		1.623,21		
62.2.26	Transporte de pessoas			198.241,23	16.719,06	198.241,23	16.719,06	181.522,17		
62.2.27	Deslocações e estadas			1.589,71	40,00	1.589,71	40,00	1.549,71		
62.2.29	Honorarios			62.122,77	2.601,82	62.122,77	2.601,82	59.520,95		
62.2.31	Contencioso e notariado			2.924,41		2.924,41		2.924,41		
62.2.32	CONSERVAÇÃO E REPARAÇÃO EQUIPAMENTOS			131.599,21	16.227,74	131.599,21	16.227,74	115.371,47		
62.2.32.1	Equipamento transporte			131.599,21	16.227,74	131.599,21	16.227,74	115.371,47		
62.2.32.1.1	Equipamento transporte			32.888,42		32.888,42		32.888,42		
62.2.32.1.3	Outros equipamentos			98.710,79	16.227,74	98.710,79	16.227,74	82.483,05		
62.2.33	PUBLICIDADE E PROPAGANDA			30.334,48	1.708,78	30.334,48	1.708,78	28.625,70		
	A TRANSPORTAR ...	64.084.125,01	63.368.793,37	79.074.676,08	77.403.878,27	143.158.801,09	140.772.668,64	2.386.132,45		

ENTIDADE	BALANÇETE ANALITICO DO PLANO DA GERAL							DATA	ANO	PAGINA
	M.M.B	PERÍODO :	Janeiro	A Rectificação	a			2016/04/01	2015	9
COD. CONTA	DESIGNAÇÃO	ANTERIOR		DO PERÍODO		ACUMULADO		SALDO		
		DEBITO	CREDITO	DEBITO	CREDITO	DEBITO	CREDITO	DEVEDOR	CREDOR	
	TRANSPORTE ...	64.084.125,01	63.368.790,37	79.074.676,08	77.403.878,27	143.158.801,09	140.772.668,64	2.386.132,45		
62.2.33.1	Eventos culturais			131,45		131,45		131,45		
62.2.33.2	Fornecedores			21.532,63	541,78	21.532,63	541,78	20.990,85		
62.2.33.3	Anuncios para recrutamento e seleçao			2.997,04		2.997,04		2.997,04		
62.2.33.9	Outros			5.673,36	1.167,00	5.673,36	1.167,00	4.506,36		
62.2.34	Lingeza, higiene e conforto			327.804,59	27.367,59	327.804,59	27.367,59	300.437,00		
62.2.35	Vigilancia e segurança			18.902,80	1.187,73	18.902,80	1.187,73	17.715,07		
62.2.36	TRABALHOS ESPECIALIZADOS			329.353,03	5.458,04	329.353,03	5.458,04	323.894,99		
62.2.36.1	Analises Laboratoriais			9.067,79	593,39	9.067,79	593,39	8.474,40		
62.2.36.9	Outros			320.285,24	4.864,65	320.285,24	4.864,65	315.420,59		
62.2.90	ENCARGOS DE COBRANÇA			25.725,31	645,36	25.725,31	645,36	25.079,95		
62.2.90.1	Impostos municipais			18.668,67	496,32	18.668,67	496,32	18.172,35		
62.2.90.2	Água			1.018,24		1.018,24		1.018,24		
62.2.90.9	Outros			6.038,40	149,04	6.038,40	149,04	5.889,36		
62.2.98	Outros fornecimentos e serviços			183.150,84	23.247,44	183.150,84	23.247,44	159.903,40		
62.2.98.1	Outros fornecimentos			100.675,73	18.742,56	100.675,73	18.742,56	81.933,17		
62.2.98.2	Outros serviços			82.475,11	4.504,88	82.475,11	4.504,88	77.970,23		
62.2.99	FSE (DIVERSOS)			36,90	36,90	36,90	36,90			
63				534.821,75	11.928,42	534.821,75	11.928,42	522.893,33		
	TRANSFER. E									
	SUBSIDIOS CORRENTES C.									
	PREST.SOCIAIS									
63.1	TRANSFERENCIAS CORRENTES CONCEDIDAS			369.454,01	2.000,00	369.454,01	2.000,00	367.454,01		
63.1.1	ADMINISTRAÇÃO PÚBLICA			103.036,60		103.036,60		103.036,60		
63.1.1.2	Fundos e serviços autônomos			8.000,00		8.000,00		8.000,00		
63.1.1.3	Administração autárquica			78.536,60		78.536,60		78.536,60		
63.1.1.5	Comunidade Urbana			16.500,00		16.500,00		16.500,00		
63.1.2	ADMINISTRAÇÃO PRIVADA			266.417,41	2.000,00	266.417,41	2.000,00	264.417,41		
63.1.2.1	Instituições Particulares			266.417,41	2.000,00	266.417,41	2.000,00	264.417,41		
63.2	SUBSIDIOS CORRENTES CONCEDIDOS			52.516,27	849,00	52.516,27	849,00	51.667,27		
63.2.1	EMPRESAS			35.340,77		35.340,77		35.340,77		
63.2.1.1	Empresas públicas municipais e intermunicipais			35.340,77		35.340,77		35.340,77		
63.2.2	PARTICULARES			17.175,50	849,00	17.175,50	849,00	16.326,50		
63.2.2.1	INTERVENÇÕES SANITÁRIAS			17.175,50	849,00	17.175,50	849,00	16.326,50		
63.3	Prestações sociais			112.851,47	9.079,42	112.851,47	9.079,42	103.772,05		
64	CUSTOS COM O PESSOAL			3.346.332,62	672.097,23	3.346.332,62	672.097,23	2.674.235,39		
64.1	REMUNERAÇÕES DOS MEMBROS DOS ORGÃOS AUTARQUICOS			261.485,40	197.657,79	261.485,40	197.657,79	63.827,61		
64.1.1	Remuneração base			63.827,61		63.827,61		63.827,61		
64.1.3	Subsídio de férias			197.657,79	197.657,79	197.657,79	197.657,79			
64.2	REMUNERAÇÕES DO PESSOAL			2.250.109,96	260.084,05	2.250.109,96	260.084,05	1.990.025,91		
64.2.1	REMUNERAÇÕES BASE DO PESSOAL			2.031.478,36	260.084,05	2.031.478,36	260.084,05	1.771.394,31		
64.2.1.1	PESSOAL CONTRATADO TEMPO INDETERMINADO			1.389.197,30	1.089,10	1.389.197,30	1.089,10	1.388.108,20		
64.2.1.1.1	Remuneração base			1.353.244,23	1.089,10	1.353.244,23	1.089,10	1.352.155,13		
64.2.1.1.5	Remuneração por Doença e Maternidade/Paternidade			35.953,07		35.953,07		35.953,07		
64.2.1.2	PESSOAL EM QUALQUER OUTRA SITUAÇÃO			642.281,06	258.994,95	642.281,06	258.994,95	383.286,11		
64.2.1.2.1	PESSOAL COM CONTRATO A TERMO CERTO			541.439,12	258.894,02	541.439,12	258.894,02	282.545,10		
64.2.1.2.1.1	Remuneração base			154.389,82	124.535,04	154.389,82	124.535,04	29.854,78		
64.2.1.2.1.3	Subsídio de férias			387.049,30	134.358,98	387.049,30	134.358,98	252.690,32		
64.2.1.2.2	OUTRAS SITUAÇÕES			90.042,00	100,93	90.042,00	100,93	89.941,07		
64.2.1.2.2.1	Remuneração base			90.042,00	100,93	90.042,00	100,93	89.941,07		
	A TRANSPORTAR ...	64.084.125,01	63.368.790,37	82.806.969,60	77.933.200,37	146.891.094,61	141.301.990,74	5.589.103,87		

ENTIDADE		BALANCETE ANALITICO DO PLANO DA GERAL						DATA	ANO	PAGINA
M.M.B		PERIODO : Janeiro A Rectificação a						2016/04/01	2015	10
COD. CONTA	DESIGNAÇÃO	ANTERIOR		DO PERIODO		ACUMULADO		SALDO		
		DEBITO	CREDITO	DEBITO	CREDITO	DEBITO	CREDITO	DEVEDOR	CREDOR	
	TRANSPORTE ...	64.084.125,01	63.368.790,37	82.806.969,60	77.933.200,37	146.891.094,61	141.301.990,74	5.589.103,87		
64.2.1.2.3	Pessoal em regime de tarefa ou avença			10.799,94		10.799,94		10.799,94		
64.2.2	SUPLEMENTOS DE REMUNERAÇÕES			209.611,42		209.611,42		209.611,42		
64.2.2.1	Trabalho extraordinario			780,91		780,91		780,91		
64.2.2.3	Abono para falhas			2.584,29		2.584,29		2.584,29		
64.2.2.4	Subsidio de refeição			145.023,80		145.023,80		145.023,80		
64.2.2.5	Ajudas de custo			1.369,23		1.369,23		1.369,23		
64.2.2.8	OUTROS SUPLEMENTOS			40.313,99		40.313,99		40.313,99		
64.2.2.8.1	Senhas de presença Assembleia Municipal			8.457,25		8.457,25		8.457,25		
64.2.2.8.2	Senhas de presença Camara Municipal			2.320,28		2.320,28		2.320,28		
64.2.2.8.5	Despesas de representação			29.536,46		29.536,46		29.536,46		
64.2.2.9	Subsidio de reintegração			19.539,20		19.539,20		19.539,20		
64.2.3	Prestações sociais directas			9.020,18		9.020,18		9.020,18		
64.2.3.1	Subsidio familiar a crianças e jovens			8.306,42		8.306,42		8.306,42		
64.2.3.3	Outras prestações de acção social			713,76		713,76		713,76		
64.3	PENSOES			203,10		203,10		203,10		
64.3.1	Provisórias			203,10		203,10		203,10		
64.5	ENCARGOS SOBRE RENUMERAÇÕES			729.265,51	212.542,18	729.265,51	212.542,18	516.723,33		
64.5.1	Assistencia na doença dos funcionarios (ADSE)			63.527,40	63.527,40	63.527,40	63.527,40			
64.5.2	Segurança social dos funcionarios publicos (CGA)			519.851,94	113.217,03	519.851,94	113.217,03	406.634,91		
64.5.3	Segurança social - regime geral			145.886,17	35.797,75	145.886,17	35.797,75	110.088,42		
64.6	Seguros de acidentes no trabalho e doenças profiss			37.301,31	1.813,21	37.301,31	1.813,21	35.488,10		
64.8	OUTROS CUSTOS COM PESSOAL			67.967,34		67.967,34		67.967,34		
64.8.1	Despesas de saúde			62.830,11		62.830,11		62.830,11		
64.8.6	Despesas Formação Profissional			5.137,23		5.137,23		5.137,23		
65	OUTROS CUSTOS E PERDAS OPERACIONAIS			32.775,02		32.775,02		32.775,02		
65.2	Quotizações			32.775,02		32.775,02		32.775,02		
66	AMORTIZAÇÕES DO EXERCICIO			2.264.195,40	676.869,54	2.264.195,40	676.869,54	1.587.325,86		
66.2	IMOBILIZAÇÕES CORPORAIS			1.051.434,06	290.160,01	1.051.434,06	290.160,01	761.274,05		
66.2.2	EDIFICIOS E OUTRAS CONSTRUÇÕES			628.760,67	166.336,00	628.760,67	166.336,00	462.424,67		
66.2.2.1	EDIFICIOS			329.384,39	104.849,79	329.384,39	104.849,79	224.534,60		
66.2.2.1.2	Outros edificios			329.384,39	104.849,79	329.384,39	104.849,79	224.534,60		
66.2.2.2	Outras construções			299.376,28	61.486,21	299.376,28	61.486,21	237.890,07		
66.2.3	Equipamento basico			68.457,01	19.673,31	68.457,01	19.673,31	48.783,70		
66.2.4	Equipamento de transporte			96.629,76	35.111,47	96.629,76	35.111,47	61.518,29		
66.2.5	Ferramentas e utensilios			15.094,94	4.860,87	15.094,94	4.860,87	10.234,07		
66.2.6	Equipamento administrativo			138.590,60	33.306,23	138.590,60	33.306,23	105.284,37		
66.2.6.01	Equipamento administrativo			34.668,35	10.139,63	34.668,35	10.139,63	24.528,72		
66.2.6.02	Software informático			60.773,61	10.436,16	60.773,61	10.436,16	50.337,45		
66.2.6.03	Equipamento informático			43.148,64	12.730,44	43.148,64	12.730,44	30.418,20		
66.2.8	Outras imobilizações corporeas			103.901,08	30.872,13	103.901,08	30.872,13	73.028,95		
66.3	IMOBILIZAÇÕES INCORPORAIS			57.827,56	26.699,43	57.827,56	26.699,43	31.128,13		
66.3.9	Outras imobilizações incorporeas			57.827,56	26.699,43	57.827,56	26.699,43	31.128,13		
66.5	Bens de dominio publico			1.154.933,78	360.010,10	1.154.933,78	360.010,10	794.923,68		
66.5.2	EDIFICIOS			4.690,99	896,70	4.690,99	896,70	3.794,29		
66.5.2.2	Outros edificios			4.690,99	896,70	4.690,99	896,70	3.794,29		
66.5.3	Outras construções e infraestruturas			1.149.524,68	358.874,03	1.149.524,68	358.874,03	790.650,65		
	A TRANSPORTAR ...	64.084.125,01	63.368.790,37	86.167.390,71	78.824.185,93	150.251.515,72	142.192.976,30	8.058.539,42		

ENTIDADE M.M.B	BALANÇETE ANALÍTICO DO PLANO DA GERAL					DATA	ANO	PÁGINA	
	PERÍODO : Janeiro	A Rectificação			a	2016/04/01	2015	11	
COD. CONTA	DESIGNAÇÃO	ANTERIOR		DO PERÍODO		ACUMULADO		SALDO	
		DEBITO	CREDITO	DEBITO	CREDITO	DEBITO	CREDITO	DEVEDOR	CREADOR
	TRANSPORTE ...	64.084.125,01	63.368.790,37	86.167.390,71	78.824.185,93	150.251.515,72	142.192.976,30	8.058.539,42	
66.5.5	Bens de patrimonio historico, artistico e cultural			718,11	239,37	718,11	239,37	478,74	
67	PROVISÕES DO EXERCÍCIO			159.701,54		159.701,54		159.701,54	
67.1	Para cobranças duvidosas			3.332,81		3.332,81		3.332,81	
67.2	PARA RISCOS E ENCARGOS			156.368,73		156.368,73		156.368,73	
67.2.3	Processos judiciais em curso			156.368,73		156.368,73		156.368,73	
68	CUSTOS E PERDAS FINANCEIRAS			235.514,78		235.514,78		235.514,78	
68.1	JUROS SUPOSTADOS			218.670,05		218.670,05		218.670,05	
68.1.1	EM MOEDA NACIONAL			214.487,58		214.487,58		214.487,58	
68.1.1.2	DE MÉDIO E LONGO PRAZO			214.487,58		214.487,58		214.487,58	
68.1.1.2.1	EMPRESTIMOS BANCARIOS			214.487,58		214.487,58		214.487,58	
68.1.1.2.1.1	CGD - Caixa Geral de Depositos			214.487,58		214.487,58		214.487,58	
68.1.1.2.1.1.01	CGD 9015 002642991			213.888,75		213.888,75		213.888,75	
68.1.1.2.1.1.03	CGD 9015 004611091			254,23		254,23		254,23	
68.1.1.2.1.1.11	BPI- 002453745-830-002			344,60		344,60		344,60	
68.1.2	Outros juros suportados			4.182,47		4.182,47		4.182,47	
68.1.2.3	Outros juros			4.182,47		4.182,47		4.182,47	
68.8	OUTROS CUSTOS E PERDAS FINANCEIRAS			16.775,73		16.775,73		16.775,73	
68.8.1	Serviços bancarios			16.775,73		16.775,73		16.775,73	
68.9	Outros custos e perdas financeiras			69,00		69,00		69,00	
69	CUSTOS E PERDAS EXTRAORDINARIAS			269.213,67	91.507,14	269.213,67	91.507,14	177.706,53	
69.1	TRANSFERENCIAS DE CAPITAL CONCEDIDAS			223.679,40	62.038,00	223.679,40	62.038,00	161.641,40	
69.1.1	ADMINISTRAÇÕES PÚBLICAS			144.851,36	62.038,00	144.851,36	62.038,00	82.813,36	
69.1.1.1	Orçamento do estado - FAM			62.038,00	62.038,00	62.038,00	62.038,00		
69.1.1.3	Administração autarquica			80.000,00		80.000,00		80.000,00	
69.1.1.5	Comunidade Urbana			2.813,36		2.813,36		2.813,36	
69.1.2	Administrações privadas			61.400,00		61.400,00		61.400,00	
69.1.2.1	Instituições particulares			61.400,00		61.400,00		61.400,00	
69.1.3	Familias			17.428,04		17.428,04		17.428,04	
69.4	PERDAS EM IMOBILIZAÇÕES			29.924,62	29.469,14	29.924,62	29.469,14	455,48	
69.4.5	Abates			29.924,62	29.469,14	29.924,62	29.469,14	455,48	
69.5	MULTAS E PENALIDADES			21,60		21,60		21,60	
69.5.1	Multas fiscais			21,60		21,60		21,60	
69.7	CORREÇÕES RELATIVAS A EXERCÍCIOS ANTERIORES			10.493,65		10.493,65		10.493,65	
69.7.1	Restituições			9.082,30		9.082,30		9.082,30	
69.7.8	Correção de exercícios anteriores-			1.370,00		1.370,00		1.370,00	
69.7.9	Outras correções relativas a exercícios anteriores			41,35		41,35		41,35	
69.8	OUTROS CUSTO E PERDAS EXTRAORDINARIOS			5.094,40		5.094,40		5.094,40	
69.8.8	Outros nao especificados			5.094,40		5.094,40		5.094,40	
7	PROVEITOS			1.121.350,77	9.753.291,78	1.121.350,77	9.753.291,78	8.631.941,01	
71	VENDAS E PRESTAÇÃO DE SERVIÇOS			51.489,21	434.340,61	51.489,21	434.340,61	382.851,40	
71.1	VENDAS			17.210,44	142.317,16	17.210,44	142.317,16	125.106,72	
71.1.1	MERCADORIAS				2.488,39		2.488,39	2.488,39	
71.1.1.2	Bens duradouros				2.488,39		2.488,39	2.488,39	
71.1.2	PRODUTOS ACABADOS E INTERMEDIOS			17.210,44	139.828,77	17.210,44	139.828,77	122.618,33	
71.1.2.1	Água			17.210,44	129.776,70	17.210,44	129.776,70	112.566,26	
71.1.2.9	Outros				10.052,07		10.052,07	10.052,07	
71.2	PRESTAÇÕES DE SERVIÇOS			33.890,67	292.023,45	33.890,67	292.023,45	258.132,78	
71.2.1	SANEAMENTO			3.243,50	25.916,09	3.243,50	25.916,09	22.672,59	
71.2.1.1	Águas residuais domesticas			3.243,50	25.916,09	3.243,50	25.916,09	22.672,59	
71.2.2	Residuos solidos			28.123,97	148.520,04	28.123,97	148.520,04	120.396,07	
	A TRANSPORTAR ...	64.084.125,01	63.368.790,37	86.881.116,72	79.232.685,73	150.965.241,73	142.601.476,10	8.363.765,63	

ENTIDADE	BALANÇETE ANALITICO DO PLANO DA GERAL						DATA	ANO	PAGINA
	M.M.B	PERIODO : Janeiro	A Rectificação			a	2016/04/01	2015	12
COD. CONTA	DESIGNAÇÃO	ANTERIOR		DO PERIODO		ACUMULADO		SALDO	
		DEBITO	CREDITO	DEBITO	CREDITO	DEBITO	CREDITO	DEVEDOR	CREADOR
	TRANSPORTE ...	64.084.125,01	63.368.790,37	86.881.116,72	73.232.685,73	150.965.241,73	142.601.476,10	8.363.765,63	
71.2.4	Trabalhos por conta de particulares			33,00	3.670,65	33,00	3.670,65		3.637,65
71.2.5	Cemiterios			37,91	7.309,59	37,91	7.309,59		7.271,68
71.2.6	Mercados e feiras				1.413,18		1.413,18		1.413,18
71.2.7	Instalações desportivas, culturais e recreativas			1.604,48	59.616,58	1.604,48	59.616,58		58.012,10
71.2.9	Outros			847,81	45.577,32	847,81	45.577,32		44.729,51
71.2.9.1	Alimentação Escolar			305,11	32.297,20	305,11	32.297,20		31.992,09
71.2.9.2	Outras Vendas e Prestações de Serviços			542,70	13.280,12	542,70	13.280,12		12.737,42
71.5	Restituições de venda de bens e prestações de serv			388,10		388,10		388,10	
71.5.1	Restituições de venda de bens			64,74		64,74		64,74	
71.5.1.1	Restituições de vendas de bens - ÁGUA			64,74		64,74		64,74	
71.5.2	Restituições de prestações de Serviços Especificos			18,20		18,20		18,20	
71.5.2.1	Restituições - Resíduos Sólidos			12,54		12,54		12,54	
71.5.2.2	Restituições - Águas Residuais			5,66		5,66		5,66	
71.5.3	Restituições Prest. Serv. Soc., Recreat, Cult,			225,00		225,00		225,00	
71.5.3.3	Restituições - Serviços Culturais			225,00		225,00		225,00	
71.5.4	Restituições de Rendas			80,16		80,16		80,16	
71.5.4.9	Restituições - Outros			80,16		80,16		80,16	
72	IMPOSTOS E TAXAS			659.166,66	1.511.229,12	659.166,66	1.511.229,12		852.062,46
72.1	IMPOSTOS DIRECTOS			655.006,51	1.400.681,14	655.006,51	1.400.681,14		745.674,63
72.1.1	Imposto municipal s/ imoveis			629.709,92	1.148.304,69	629.709,92	1.148.304,69		518.594,77
72.1.2	Imposto Único de Circulação			9.646,56	124.040,59	9.646,56	124.040,59		114.394,03
72.1.3	Imposto municipal s/ transmissões			6.003,47	118.689,30	6.003,47	118.689,30		112.685,83
72.1.5	Impostos abolidos			9.646,56	9.646,56	9.646,56	9.646,56		
72.1.5.3	Imposto Municipal sobre Veiculos			9.646,56	9.646,56	9.646,56	9.646,56		
72.2	IMPOSTOS INDIRECTOS				1.423,69		1.423,69		1.423,69
72.2.2	OUTROS				1.423,69		1.423,69		1.423,69
72.2.2.3	Ocupação da via publica				998,26		998,26		998,26
72.2.2.5	Publicidade				425,43		425,43		425,43
72.4	TAXAS, MULTAS E OUTRAS PENALIDADES			1.242,34	104.234,50	1.242,34	104.234,50		102.992,16
72.4.1	TAXAS			458,34	97.676,07	458,34	97.676,07		97.217,73
72.4.1.1	Mercados e feiras				36.193,37		36.193,37		36.193,37
72.4.1.2	Loteamentos e obras			317,97	14.928,31	317,97	14.928,31		14.610,34
72.4.1.3	Ocupação da via publica				543,29		543,29		543,29
72.4.1.5	Caça uso e porte de arma			131,71	9.145,73	131,71	9.145,73		9.014,02
72.4.1.6	Outras			8,66	36.865,37	8,66	36.865,37		36.856,71
72.4.2	MULTAS E OUTRAS PENALIDADES			784,00	6.558,43	784,00	6.558,43		5.774,43
72.4.2.2	Juros de mora			753,28	6.284,43	753,28	6.284,43		5.531,15
72.4.2.4	Juros compensatorios			30,72	274,00	30,72	274,00		243,28
72.5	Reembolsos e restituições			1.945,26	4.889,79	1.945,26	4.889,79		2.944,53
72.5.1	REEMBOLSOS				4.547,08		4.547,08		4.547,08
72.5.1.1	REEMBOLSOS ESPECIFICOS				4.547,08		4.547,08		4.547,08
72.5.1.1.09	Reembolsos de Particulares				4.547,08		4.547,08		4.547,08
72.5.2	RESTITUIÇÕES DE IMPOSTOS E TAXAS			1.945,26	342,71	1.945,26	342,71	1.602,55	
72.5.2.1	Restituições de Impostos Directos			1.945,26	342,71	1.945,26	342,71	1.602,55	
72.6	ANULAÇÕES			972,55		972,55		972,55	
	A TRANSPORTAR ...	64.084.125,01	63.368.790,37	87.542.222,13	80.861.502,17	151.626.347,14	144.230.292,54	7.396.054,60	

ENTIDADE		BALANCETE ANALITICO DO PLANO DA GERAL						DATA	ANO	PAGINA
M.M.B		PERIODO : Janeiro A Rectificação a						2016/04/01	2015	13
COD. CONTA	DESIGNAÇÃO	ANTERIOR		DO PERIODO		ACUMULADO		SALDO		
		DEBITO	CREDITO	DEBITO	CREDITO	DEBITO	CREDITO	DEVEDOR	CREADOR	
	TRANSPORTE ...	64.084.125,01	63.368.793,37	87.542.222,13	80.861.502,17	151.626.347,14	144.230.292,54	7.396.054,60		
72.6.1	ANULAÇÃO DE IMPOSTOS			310,00		310,00		310,00		
72.6.1.1	Mercados e feiras			310,00		310,00		310,00		
72.6.3	ANULAÇÃO DE BENS E DE PRESTAÇÃO DE SERVIÇOS			662,55		662,55		662,55		
72.6.3.1	ANULAÇÃO DE BENS			354,13		354,13		354,13		
72.6.3.1.11	Água			354,13		354,13		354,13		
72.6.3.2	ANULAÇÃO DE PRESTAÇÃO DE SERVIÇOS			308,42		308,42		308,42		
72.6.3.2.02	Resíduos sólidos			214,69		214,69		214,69		
72.6.3.2.03	Águas residuais			93,73		93,73		93,73		
74	TRANSFERÊNCIAS E SUBSÍDIOS OBTIDOS			397.555,36	6.733.835,31	397.555,36	6.733.835,31		6.336.279,95	
74.2	TRANSFERÊNCIAS OBTIDAS			397.555,36	6.733.835,31	397.555,36	6.733.835,31		6.336.279,95	
74.2.1	ADMINISTRAÇÕES PÚBLICAS			167.798,53	5.976.784,16	167.798,53	5.976.784,16		5.808.985,63	
74.2.1.1	ORÇAMENTO ESTADO			167.798,53	5.920.012,31	167.798,53	5.920.012,31		5.752.213,78	
74.2.1.1.1	TRANSFERÊNCIAS CORRENTES			167.798,53	5.401.747,31	167.798,53	5.401.747,31		5.233.948,78	
74.2.1.1.1.1	Transferências por Delegação de Competências			57.182,53	183.432,75	57.182,53	183.432,75		126.250,22	
74.2.1.1.1.1.1	DGAI				4.873,07		4.873,07		4.873,07	
74.2.1.1.1.1.2	DREN			57.182,53	178.559,68	57.182,53	178.559,68		121.377,15	
74.2.1.1.1.5	Outros				91.391,44		91.391,44		91.391,44	
74.2.1.1.1.6	Fundo de Equilíbrio Financeiro				4.661.074,12		4.661.074,12		4.661.074,12	
74.2.1.1.1.7	Fundo Social Municipal				244.617,00		244.617,00		244.617,00	
74.2.1.1.1.8	Participação no IRS			110.616,00	221.232,00	110.616,00	221.232,00		110.616,00	
74.2.1.1.2	TRANSFERÊNCIAS DE CAPITAL				533.626,42		533.626,42		533.626,42	
74.2.1.1.2.5	Fundo de Equilíbrio Financeiro				518.265,00		518.265,00		518.265,00	
74.2.1.2	Fundos e Serviços Autónomos				56.771,85		56.771,85		56.771,85	
74.2.2	ADMINISTRAÇÕES PRIVADAS			172.956,91	613.408,97	172.956,91	613.408,97		440.452,06	
74.2.2.1	Instituições particulares			172.956,91	613.408,97	172.956,91	613.408,97		440.452,06	
74.2.4	EXTERIOR			56.799,92	143.642,18	56.799,92	143.642,18		86.842,26	
74.2.4.4	Fundo Social Europeu			56.799,92	143.642,18	56.799,92	143.642,18		86.842,26	
78	PROVEITOS E GANHOS FINANCEIROS			52,10	297.009,79	52,10	297.009,79		296.957,69	
78.1	JUROS OBTIDOS				15.361,42		15.361,42		15.361,42	
78.1.1	DEPÓSITOS BANCÁRIOS				15.361,42		15.361,42		15.361,42	
78.1.1.1	DEPÓSITOS A ORDEN				15.361,42		15.361,42		15.361,42	
78.1.1.1.01.1	CGD				15.361,42		15.361,42		15.361,42	
78.3	RENDIMENTOS DE IMÓVEIS			52,10	281.648,37	52,10	281.648,37		281.596,27	
78.3.1	Terrenos e recursos naturais				250.350,26		250.350,26		250.350,26	
78.3.2	EDIFÍCIOS E OUTRAS CONSTRUÇÕES			52,10	31.298,11	52,10	31.298,11		31.246,01	
78.3.2.1	Edifícios			52,10	31.298,11	52,10	31.298,11		31.246,01	
79	PROVEITOS E GANHOS EXTRAORDINÁRIOS			13.087,44	776.876,95	13.087,44	776.876,95		763.789,51	
79.4	GANHOS EM IMOBILIZAÇÕES				342.680,00		342.680,00		342.680,00	
79.4.2	Alienação de imobilizações corpóreas				342.680,00		342.680,00		342.680,00	
79.7	Correcções relativas a exercícios anteriores			13.087,44	€3.940,49	13.087,44	63.940,49		50.853,05	
79.8	OUTROS PROVEITOS E GANHOS EXTRAORDINÁRIOS				370.256,46		370.256,46		370.256,46	
79.8.3	Transferências de capital				370.256,46		370.256,46		370.256,46	
8	RESULTADOS		715.334,64	715.334,64		715.334,64	715.334,64			
88	RESULTADO LÍQUIDO DO EXERCÍCIO		715.334,64	715.334,64		715.334,64	715.334,64			
	TOTAL ...	€4.084.125,01	64.084.125,01	88.669.224,22	88.669.224,22	152.753.349,23	152.753.349,23			



2015

02-Mapas de Prestação de Contas

5 – Relação Nominal dos Responsáveis

RELAÇÃO NOMINAL DOS RESPONSÁVEIS

Designação da Entidade
Município de Mondim de Basto

Gerência
de 2015

Nome	Situação na Entidade	Vencimento	Período de responsabilidade	Morada
Humberto da Costa Cerqueira	Presidente	47.460,79	2015/01/01 a 2015/12/31	Rua do Cavalo N.º 21 1º Esquerdo - 4880 - Mondim de Basto
Teresa de Jesus Tuna Rabiço da Costa	Vice-Presidente	5.688,24	2015/01/01 a 2015/12/31	Lugar do Seixinal 4880-163 Mondim de Basto
Paulo Jorge Mota da Silva	Vereador	36.052,24	2015/10/12 a 2015/12/31	Lugar da Cainha - 4880 - Mondim de Basto
Raquel Vieira de Castro	Vereadora	2015/01/01 a 2015/01/22	Rua de Canedo de Basto n.º113-Cel. de Basto
Aurora Maria Pereira Peixoto e Pereira	Vereadora	2015/01/01 a 2015/09/15	Lugar da Serra - 4880 Mondim de Basto
Bruno Miguel Moura Ferreira	Vereador	2015/09/16 a 2015/12/31	Lugar da Serra - 4880 - Mondim de Basto
Manuel Mário Mota Oliveira	Vereador	2015/01/23 a 2015/12/31	Lugar de Parada de Atei-Atei

O Dirigente responsável pela área Administrativa e/ou Financeira




2015

02-Mapas de Prestação de Contas

6 – Caracterização da Entidade

CÂMARA MUNICIPAL DE MONDIM DE BASTO

CARACTERIZAÇÃO DA ENTIDADE

158


1	IDENTIFICAÇÃO DA ENTIDADE		
1.1	ENDEREÇO POSTAL:	Largo Com de de Vila Real - 4880-236 Mondim de Basto	
	Telefone - Fax	Telefone:255389300, Fax:255389398	
	N.º Identificação Fiscal	506967107	
1.2	NÚMERO DE ELEITORES		
	município	Até 10 000	<input type="checkbox"/> x
		Mais de 10 000 e menos de 40 000	<input type="checkbox"/>
		Igual ou superior a 40 000	<input type="checkbox"/>
FONTE:			
2	LEGISLAÇÃO		
	Data de constituição	publicada no D.R. de	
3	ESTRUTURA ORGANIZACIONAL		
3.1	SERVIÇOS MUNICIPALIZADOS		
		Sim	Não
	A Câmara Municipal tem Serviços Municipalizados?	<input type="checkbox"/>	<input checked="" type="checkbox"/>
	Se respondeu sim, especifique quais e indique os respectivos grupos:		
3.2	EMPRESAS MUNICIPAIS		
		Sim	Não
	A Câmara Municipal tem Empresas Municipais?	<input type="checkbox"/>	<input checked="" type="checkbox"/>
	Se respondeu sim, especifique quais e indique os respectivos grupos:		
3.3	ÓRGÃOS		
		Sim	Não
	Tem órgãos de natureza consultiva?	<input type="checkbox"/>	<input checked="" type="checkbox"/>
	Tem órgãos de fiscalização?	<input checked="" type="checkbox"/>	<input type="checkbox"/>
3.4	ORGANOGRAMA		
	Anexar organograma e diploma que o aprovou		
4	DESCRIÇÃO SUMÁRIA DAS ACTIVIDADES		
	Competências legalmente atribuídas ao abrigo do artigo 33.º da Lei n.º 75/2013 de 12 de setembro		
5	RECURSOS HUMANOS		
5.1	IDENTIFICAÇÃO DOS MEMBROS DO ÓRGÃO EXECUTIVO		
	Presidente	Humberto da Costa Cerqueira	
	Vereadores	Teresa de Jesus Tuna Rabiço da Costa	
		Paulo Jorge Mota da Silva	
		Manuel Mário Mota Oliveira	
		Bruno Miguel Moura Ferreira	
5.2	NÚMERO DE VEREADORES		
	Em regime de permanência	<input type="checkbox"/> 2	
	A meio tempo	<input type="checkbox"/> 0	
	Restantes vereadores	<input type="checkbox"/> 2	
FONTE:			



2015


02-Mapas de Prestação de Contas

7 – Termo de Encerramento

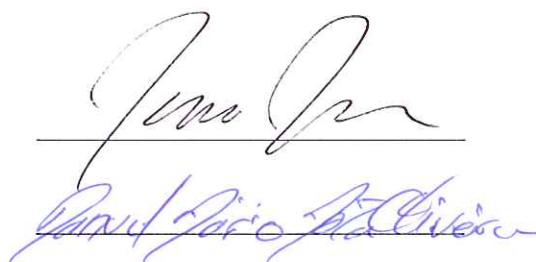

DOCUMENTOS DE PRESTAÇÃO DE CONTAS DA GERÊNCIA DO ANO
FINANCEIRO DE 2015

O presente documento é parte integrante da Prestação de Contas 2015, **RELATÓRIO DE GESTÃO DO ANO FINANCEIRO DE 2015**, contêm em 127 páginas, que antecedem e incluem esta, devidamente numeradas, foi aprovada em reunião ordinária da Câmara Municipal de Mondim de Basto, realizada em 13 de abril de 2016.

O Presidente,



Os Vereadores:



TERMO DE APROVAÇÃO FINAL

O presente documento é parte integrante da Prestação de Contas 2015, **RELATÓRIO DE GESTÃO DO ANO FINANCEIRO DE 2015**, contêm em 127 páginas, que antecedem e incluem esta, devidamente numeradas, foi aprovada em reunião ordinária da Assembleia Municipal de Mondim de Basto, realizada em 22 de abril de 2016.

O Presidente,

